

*6ª Edición -
Marzo 2010*

Fichas informativas para la Prevención de riesgos laborales en la utilización de equipos

(Volumen II)

10 - MÁQUINAS PARA CONSERVACIÓN DE CARRETERAS

11 - MÁQUINAS PARA CONSTRUCCIÓN DE VÍAS FÉRREAS

12 - MÁQUINAS PARA OBRAS SUBTERRÁNEAS

*13 - MÁQUINAS PARA OLEODUCTOS, GASODUCTOS Y
OTRAS CANALIZACIONES*

14 - MÁQUINAS PARA ELEVACIÓN Y MANIPULACIÓN

*15 - MATERIAL FLOTANTE Y MÁQUINAS PARA TRABAJOS
MARIMOS Y FLUVIALES*

16 - MÁQUINAS PARA TALLERES



PRESENTACIÓN

SEOPAN es la asociación de empresas constructoras de ámbito nacional, creada en 1957, y que desarrolla su actividad no sólo en el sector de la construcción, sino también en el de los servicios, las concesiones administrativas y en el área inmobiliaria.

Uno de los aspectos a los que las empresas de SEOPAN dan mayor relevancia es el de la Seguridad y la Salud de sus trabajadores, como se destaca en el Código de Conducta de las Empresas Asociadas.

La Comisión de Maquinaria de Empresas de SEOPAN, fiel a esta preocupación, ha confeccionado la presente colección de Fichas Informativas para la Prevención de Riesgos en la Utilización de Equipos.

En esta 6ª edición de enero de 2010, de las Fichas Informativas, se ha realizado una exhaustiva revisión y actualización de su contenido, incorporando a las mismas fotografías y pictogramas, que permiten su más fácil identificación e interpretación, de cara a la prevención y seguridad en el manejo de las máquinas.

Con esta nueva edición se pone a disposición de los operadores que manejan los equipos de trabajo, y de las personas que coinciden en el mismo lugar de trabajo, una información clara sobre los riesgos más frecuentes a los que están expuestos, así como de unas normas de prevención para eliminar o minimizar dichos riesgos. Se han considerado, principalmente, los riesgos que afectan a las funciones habituales de trabajo de la máquina base y complementado con unas recomendaciones básicas en la utilización de los equipos.

ADVERTENCIA IMPORTANTE

Las fichas tienen un carácter de guía informativa de actuación. No sustituye ni exime de la obligatoriedad que tiene el empresario de la elaboración del Plan de Prevención de Riesgos, Evaluación de los Riesgos y Planificación de la Actividad Preventiva (Ley 31/1995, art. 16 reformado por Ley 54/2003), ni de los deberes de información y Formación a los Trabajadores (Ley 31/1995, art. 18 y 19).

Por último SEOPAN quiere mostrar su reconocimiento al trabajo desarrollado por su Comisión de Maquinaria, y a todas las personas que de forma directa han intervenido en la ejecución de estas Fichas Informativas.

GRUPO DE TRABAJO

- **COORDINADOR DEL GRUPO DE TRABAJO**

D. JOSÉ ANTONIO LÓPEZ SUÁREZ
DRAGADOS S.A.

- **MIEMBROS DEL GRUPO DE TRABAJO**

D. JAVIER BUISÁN JAL
ACCIONA INFRAESTRUCTURAS

D. JUAN ANTONIO LÓPEZ FERNÁNDEZ
FCC CONSTRUCCIÓN

D. MARIANO PÉREZ BURGOS
FERROVIAL-AGROMAN

D^a ANA MARÍA BERNAL SALABERT
ISOLUX CORSÁN (CORSAN-CORVIAM)

D. MANUEL SÁEZ RODRÍGUEZ
OHL

D. VICENTE DANIEL LARA CASAS
SACYR

D. FEDERICO MONSERRAT CAPDEVILA
VIAS Y CONSTRUCCIONES S.A.

Los compañeros de Juan Antonio López Fernández dedican este trabajo a su memoria y como reconocimiento a su inestimable colaboración y valiosas aportaciones.



ÍNDICE GENERAL DE FICHAS INFORMATIVAS DE MAQUINARIA
ORDENADO POR GRUPOS

(Parte II)

MARZO 2010

GRUPO 10 ***MÁQUINAS PARA CONSERVACIÓN DE CARRETERAS***

- 10.00.01 Colocadoras de bionda
- 10.00.02 Máquinas pintabanda
- 10.00.03 Máquinas recogedoras de material (barredoras)
- 10.00.04 Quitanieves integral
- 10.01 Equipos y accesorios montados sobre vehículos o máquinas
- 10.02 Plataformas para mantenimiento de puentes (puentes, luminarias, señales, etc.)

GRUPO 11 ***MÁQUINAS PARA CONSTRUCCIÓN DE VÍAS FÉRREAS***

- 11.00.00 Bateadoras continuas de línea
- 11.00.01 Bateadoras de línea
- 11.00.02 Bateadoras ligeras de línea
- 11.00.03 Bateadoras de desvíos
- 11.00.04 Perfiladoras distribuidoras de balasto
- 11.00.05 Estabilizadores dinámicos de balasto
- 11.00.06 Desguarnecedoras de balasto
- 11.00.07 Tolvas de detritus de desguarnecido
- 11.00.08 Tolvas de descarga de balasto
- 11.01.01 Pórtico para renovación de vía
- 11.01.02 Equipos para renovación de desvíos de vía
- 11.01.03 Máquinas para levante y ripado de vía
- 11.01.04 Máquinas para cambio de traviesas
- 11.01.05 Posicionadoras de carriles
- 11.01.06 Tren de descarga y carga de carriles
- 11.01.08 Taladradoras de carriles
- 11.01.09 Barrenadora de traviesas
- 11.01.10 Clavadoras de tirafondos
- 11.01.11 Sierras de carriles
- 11.01.12 Tronzadoras de carriles
- 11.01.14 Gatos para elevación y alineación de vía
- 11.01.15 Gatos para liberación de tensiones
- 11.02.00 Equipos de soldadura a tope por chisporroteo
- 11.02.01 Equipos de soldadura aluminio-térmica
- 11.02.03 Equipos de esmerilado carriles
- 11.03.00 Locomotoras
- 11.03.01 Locotractores

- 11.03.02 Vagones plataforma
- 11.05 Dresinas
- 11.07.00 Locotractores biviales

GRUPO 12 **MÁQUINAS PARA OBRAS SUBTERRÁNEAS**

- 12.00.00 Jumbos
- 12.00.01 Rozadoras
- 12.00.04 Equipos de ejecución de chimeneas por perforación
- 12.01.01 Bulonadoras hidráulicas automotrices
- 12.02.00 Cargadoras de descarga posterior
- 12.02.01 Cargadoras de descarga frontal
- 12.02.02 Cargadoras de brazos recogedores y cinta
- 12.02.03 Cargadoras de perfil bajo
- 12.02.05 Cintas de desescombro
- 12.02 Vagonetas
- 12.02.09 Locomotoras Diesel
- 12.02.10 Locomotoras eléctricas
- 12.02.11 Skip elevadora para escombros
- 12.03.00 Ventiladores
- 12.03.01 Captador de polvo
- 12.04.00 Transportadores-mezcladores para túnel
- 12.04.02 Robots de gunitado

GRUPO 13 **MÁQUINAS PARA OLEODUCTOS, GASODUCTOS Y OTRAS CANALIZACIONES**

- 13.00 Zanjadoras
- 13.01.00 Curvadoras de tubos
- 13.01.02 Compresores especiales
- 13.01.03 Grupos hidráulicos de alimentación
- 13.01.04 Tractores sobre cadenas para soldar
- 13.01.05 Grupos de soldadura para tubos
- 13.02.00 Tractores tiendetubos
- 13.02.01 Tractores tiendecables
- 13.03.00 Equipos con martinete neumático de percusión en cabeza
- 13.03.01 Perforadora por barrena y hélice en cabeza
- 13.03.02 Empujadores de tubos

GRUPO 14 **MÁQUINAS PARA ELEVACIÓN Y MANIPULACIÓN**

- 14.00.00 Grúas móviles autopropulsada sobre neumáticos
- 14.00.00f Grúas móviles autopropulsada sobre cadenas
- 14.00.06 Grúas torre
- 14.00.10 Grúas para montaje sobre vehículos
- 14.01.00 Pórticos sobre vía
- 14.01.01 Pórticos sobre neumáticos
- 14.02.00 Polipastos manuales
- 14.02.01 Polipastos eléctricos
- 14.02.02 Cabrestantes

14.03.00	Blondines
14.04	Vigas de lanzamiento
14.05.00	Montacargas
14.05.03	Ascensores mixtos para personas y montacargas
14.05.04	Plataformas de trabajo de desplazamiento vertical mediante mástil (PTDM)
14.05.05	Plataformas elevadoras suspendidas por cable (andamios)
14.05.06a	Plataformas móviles elevadoras (tijeras)
14.05.06b	Plataformas móviles elevadoras (brazo telescópico)
14.06.01	Carretillas elevadoras
14.06.02	Manipuladores telescópicos

GRUPO 15 ***MATERIAL FLOTANTE Y MÁQUINAS PARA TRABAJOS MARIMOS Y FLUVIALES***

15.00.00	Dragas de rosario
15.00.01	Dragas de cuchara
15.00.02	Dragas de succión con cortador
15.00.03	Dragas de succión
15.01	Gánguiles
15.02	Pontonas
15.03.00	Cabrias
15.03.01	Diques para construcción de cajones de hormigón

GRUPO 16 ***MÁQUINAS PARA TALLERES***

16.00.00	Herramientas neumáticas manuales
16.00.01	Herramientas eléctricas manuales
16.00.02	Taladros de columna
16.00.03	Sierras para metales
16.00.04	Tornos horizontales
16.00.05	Fresadoras universales
16.00.06	Cizallas para chapa
16.00.07	Prensas hidráulicas
16.00.08	Soldadura oxiacetilénica
16.00.09	Grupo de soldadura eléctrica
16.00.10	Grupo de soldadura continua
16.00.11	Limpiadoras de vapor-agua a presión
16.00.12	Equipos de engrase
16.00.13	Puentes grúa
16.01.00	Sierras de cinta
16.01.01	Combinadas tupi
16.01.02	Sierras de disco
16.01.03	Cepilladoras de mesa
16.01.04	Lijadoras eléctricas manuales
16.02.00	Sierras de hoja para talleres (Vaivén)
16.02.01	Cizallas de corte para talleres
16.02.02	Dobladoras
16.02.03	Enderezadoras
16.02.04	Tronzadoras
16.02.05	Estribadora



ÍNDICE GENERAL DE FICHAS INFORMATIVAS DE MAQUINARIA
ORDENADO ALFABETICAMENTE
(Parte II)

MARZO 2010


Ascensores mixtos para personas y montacargas	14.05.03
Barrenadora de traviesas	11.01.09
Bateadoras continuas de línea	11.00.00
Bateadoras de desvíos	11.00.03
Bateadoras de línea	11.00.01
Bateadoras ligeras de línea	11.00.02
Blondines	14.03.00
Bulonadoras hidráulicas automotrices	12.01.01
Cabrestantes	14.02.02
Cabrias	15.03.00
Captador de polvo	12.03.01
Cargadoras de brazos recogedores y cinta	12.02.02
Cargadoras de descarga frontal	12.02.01
Cargadoras de descarga posterior	12.02.00
Cargadoras de perfil bajo	12.02.03
Carretillas elevadoras	14.06.01
Cepilladoras de mesa	16.01.03
Cintas de desescombro	12.02.05
Cizallas de corte para talleres	16.02.01
Cizallas para chapa	16.00.06
Clavadoras de tirafondos	11.01.10
Colocadoras de bionda	10.00.01
Combinadas tupi	16.01.01
Compresores especiales	13.01.02
Curvadoras de tubos	13.01.00
Desguarnecedoras de balasto	11.00.06
Diques para construcción de cajones de hormigón	15.03.01
Dobladoras	16.02.02
Dragas de cuchara	15.00.01
Dragas de rosario	15.00.00
Dragas de succión	15.00.03
Dragas de succión con cortador	15.00.02
Dresinas	11.05
Empujadores de tubos	13.03.02
Enderezadoras	16.02.03
Equipos con martinete neumático de percusión en cabeza	13.03.00
Equipos de ejecución de chimeneas por perforación	12.00.04

Equipos de engrase	16.00.12
Equipos de esmerilado carriles	11.02.03
Equipos de soldadura a tope por chisporroteo	11.02.00
Equipos de soldadura aluminio-térmica	11.02.01
Equipos para renovación de desvíos de vía	11.01.02
Equipos y accesorios montados sobre vehículos o máquinas	10.01
Estabilizadores dinámicos de balasto	11.00.05
Estribadoras	16.02.05
Fresadoras universales	16.00.05
Gánguiles	15.01
Gatos para elevación y alineación de vía	11.01.14
Gatos para liberación de tensiones	11.01.15
Grúas móviles autopropulsada sobre cadenas	14.00.00f
Grúas móviles autopropulsada sobre neumáticos	14.00.00
Grúas para montaje sobre vehículos	14.00.10
Grúas torre	14.00.06
Grupo de soldadura continua	16.00.10
Grupo de soldadura eléctrica	16.00.09
Grupos de soldadura para tubos	13.01.05
Grupos hidráulicos de alimentación	13.01.03
Herramientas eléctricas manuales	16.00.01
Herramientas neumáticas manuales	16.00.00
Jumbos	12.00.00
Lijadoras eléctricas manuales	16.01.04
Limpiadoras de vapor-agua a presión	16.00.11
Locomotoras	11.03.00
Locomotoras Diesel	12.02.09
Locomotoras eléctricas	12.02.10
Locotractores	11.03.01
Locotractores biviales	11.07.00
Manipuladores telescópicos	14.06.02
Máquinas para cambio de traviesas	11.01.04
Máquinas para levante y ripado de vía	11.01.03
Máquinas pintabanda	10.00.02
Máquinas recogedoras de material (barredoras)	10.00.03
Montacargas	14.05.00
Perfiladoras distribuidoras de balasto	11.00.04
Perforadora por barrena y hélice en cabeza	13.03.01
Plataformas de trabajo de desplazamiento vertical mediante mástil (PTDM)	14.05.04
Plataformas elevadoras suspendidas por cable (andamios)	14.05.05
Plataformas móviles elevadoras (brazo telescópico)	14.05.06b
Plataformas móviles elevadoras (tijeras)	14.05.06a
Plataformas para mantenimiento de puentes (puentes, luminarias, señales, etc.)	10.02
Polipastos eléctricos	14.02.01
Polipastos manuales	14.02.00
Pontonas	15.02
Pórtico para renovación de vía	11.01.01
Pórticos sobre neumáticos	14.01.01

Pórticos sobre vía	14.01.00
Posicionadoras de carriles	11.01.05
Prensas hidráulicas	16.00.07
Puentes grúa	16.00.13
Quitanieves integral	10.00.04
Robots de gunitado	12.04.02
Rozadoras	12.00.01
Sierras de carriles	11.01.11
Sierras de cinta	16.01.00
Sierras de disco	16.01.02
Sierras de hoja para talleres (Vaivén)	16.02.00
Sierras para metales	16.00.03
Skip elevadora para escombros	12.02.11
Soldadura oxiacetilénica	16.00.08
Taladradoras de carriles	11.01.08
Taladros de columna	16.00.02
Tolvas de descarga de balasto	11.00.08
Tolvas de detritus de desguarnecido	11.00.07
Tornos horizontales	16.00.04
Tractores sobre cadenas para soldar	13.01.04
Tractores tiendecables	13.02.01
Tractores tiendetubos	13.02.00
Transportadores-mezcladores para túnel	12.04.00
Tren de descarga y carga de carriles	11.01.06
Tronzadoras	16.02.04
Tronzadoras de carriles	11.01.12
Vagones plataforma	11.03.02
Vagonetas	12.02
Ventiladores	12.03.00
Vigas de lanzamiento	14.04
Zanjadoras	13.00

10.00.01

COLOCADORAS DE BIONDA



CONDICIONES Y FORMA CORRECTA DE UTILIZACIÓN DEL EQUIPO

Arranque de la máquina, equipo o instalación

- Utilice siempre el equipo de protección individual (EPI) adecuado para cada trabajo.
- Inspeccione visualmente alrededor de la máquina y estado de la misma (niveles, desgastes, neumáticos, rodajes, etc.) y compruebe la señalización del entorno.
- No ponga en marcha la máquina, ni accione los mandos si no se encuentra situado en el puesto del operador.
- Examine el panel de control y el tablero de instrumentos y compruebe que funcionan correctamente todos los dispositivos de seguridad, medición y control.
- Antes de conectar/arrancar el equipo asegúrese que nadie está en su área de riesgo.
- Arranque el equipo conforme a las instrucciones del fabricante.
- Al arrancar haga sonar la bocina si el equipo/instalación no lleva avisador acústico del arranque.
- No utilice la máquina antes de que el aceite hidráulico alcance la temperatura normal de trabajo.
- Inspeccione visualmente las uniones: bulones, tuercas, soldaduras, corrosión, grietas, desprendimiento de pintura, etc.



Manejo de la máquina, equipo o instalación

- Utilice la máquina para las funciones para las que ha sido diseñada.
- Circule con la luz giratoria encendida, con precaución y respetando la señalización existente.
- Atienda las indicaciones del señalista, especialmente al ir marcha atrás.
- Al mover la máquina accione el claxon si no lleva avisador acústico del movimiento.
- Extreme la prudencia en desplazamientos de la máquina por terrenos accidentados, resbaladizos, blandos, cerca de taludes o zanjas, en marcha atrás y cuando no tenga perfecta visibilidad. Mantenga la velocidad adecuada.
- No dejar abandonado el equipo con el motor funcionando.



Parada de la máquina, equipo o instalación

- Pare el equipo conforme a las instrucciones del fabricante.
- Accione los mandos de paro, desconexión y frenado de la máquina. Quite las llaves y asegure el equipo contra el vandalismo y utilización no autorizada.
- Estacione el equipo en una superficie firme y nivelada.
- Haga limpieza general del equipo/instalación.



Este equipo sólo será utilizado por personal autorizado e instruido, con una formación específica y adecuada. Si durante la utilización del equipo observa cualquier anomalía, comuníquelo de inmediato a su superior.

RIESGOS. MEDIDAS DE PREVENCIÓN

Normas generales de seguridad

- No ponga en funcionamiento la máquina si presenta anomalías que puedan afectar a la seguridad de las personas.
- Mantenga limpios los rótulos de seguridad instalados en la máquina y reemplace los que falten.
- El mantenimiento, revisiones y reparaciones generales sólo serán efectuados por personal autorizado.
- Respete en todo momento la señalización de la obra.
- No se manipularán los dispositivos de seguridad bajo ningún concepto.
- Asegúrese el correcto alumbrado en trabajos nocturnos o en zonas de escasa iluminación.
- El mantenimiento de la máquina puede ser peligroso si no se hace de acuerdo con las especificaciones del fabricante.
- Use ropa de trabajo ajustada. No lleve anillos, brazaletes, cadenas, etc..
- La limpieza y mantenimiento se harán con equipo parado y sin posibilidad de movimiento o de funcionamiento.



Las fichas tienen mero carácter informativo. No sustituye ni exime de la obligatoriedad de elaboración del Plan de Prevención de riesgos laborales

Caidas de personas al mismo y/o distinto nivel

- Mantenga la máquina y su entorno limpios de grasa, barro, hormigón y obstáculos.
- Está prohibido utilizar la máquina para transportar personas, o elevarlas sin los implementos homologados.
- Durante el desplazamiento del vehículo ninguna persona deberá ir de pie o sentada en lugar peligroso.
- Mientras la máquina esté en movimiento, no intente subir o bajar de la misma.

**Pisadas sobre objetos.**

- Mantenga el área de trabajo ordenada y limpia de materiales, herramientas, utensilios, etc..
- Preste atención en los desplazamientos para evitar torceduras y lleve el calzado adecuado.

**Golpes y contactos contra elementos móviles, inmóviles, objetos y/o herramientas.**

- Preste atención a cualquier elemento que se esté moviendo en su zona de trabajo.
- Preste especial atención a sus propios movimientos.
- Guarde los equipos que no esté utilizando en los lugares asignados a tal efecto.
- Utilice las herramientas en buen uso y sólo para los trabajos que fueron concebidas (no las guarde en los bolsillos).
- No guarde las herramientas afiladas con los filos de corte sin cubrir.
- La limpieza y mantenimiento se harán con equipo parado y sin posibilidad de movimiento o de funcionamiento.
- Compruebe que todas las rejillas, carcasas y protecciones de los elementos móviles están bien instaladas.

**Proyección de fragmentos ó partículas.**

- Nunca desconecte una manguera o conducto bajo presión.
- No retire los resguardos, las pantallas protectoras, y demás elementos de protección instalados.

**Atrapamientos por o entre objetos.**

- La limpieza y mantenimiento se harán con equipo parado y sin posibilidad de movimiento o de funcionamiento.
- Compruebe que nadie se encuentra en el radio de acción del equipo o zona de actuación de sus órganos de trabajo.
- Las rejillas y chapas de protección que evitan el contacto con piezas móviles deben permanecer bien ajustadas.

**Atrapamientos por vuelcos de máquinas.**

- No trabaje sobrepasando los límites de inclinación especificados por el fabricante.

Contactos térmicos.

- No abra la tapa de llenado del circuito de refrigeración con el motor caliente.
- Use guantes protectores durante la sustitución o abastecimiento del aceite lubricante.
- Evite el contacto con las partes calientes de la máquina.
- Evite la exposición a las emisiones de gases del equipo, pueden producir quemaduras.

**Contactos eléctricos.**

- Las tapas de bornes no deben estar descubiertas.
- En caso de contacto de la máquina con un cable bajo tensión, no salga de la cabina si se encuentra dentro, o no se acerque a la máquina si se encuentra fuera.

**Inhalación, ingestión y contactos con sustancias peligrosas.**

- Use guantes y gafas protectoras durante el relleno de baterías.
- En ambiente polvoriento debe usar mascarilla de protección.
- Tome precauciones adecuadas al manipular sustancias peligrosas (cementos. aditivos, fluidos refrigerantes, anticongelantes, etc.)

**Explosiones e incendios.**

- Reposte combustible con el motor parado, en lugares ventilados, tenga cuidado en el llenado y evite derrames.
- No fume ni use teléfono móvil durante la operación de repostado.
- No compruebe nunca el nivel de la batería, combustible, etc. fumando ni alumbrándose con mechero o cerillas.
- Compruebe que no existe ninguna fuga de combustible. No lo haga con cerillas o mecheros.
- Evite tener trapos impregnados de grasa, combustible, aceite u otros materiales inflamables.
- En caso de derrames de aceite, combustible o líquidos inflamables, pare la máquina y avise a su superior.
- No suelde o corte con soplete tuberías o depósitos que contenga o hayan contenido líquidos inflamables.
- Compruebe la existencia y fiabilidad del extintor si su equipo lo tiene incorporado.
- Está prohibido almacenar productos inflamables o combustibles en el equipo o instalación.



Atropellos, golpes y choques con o contra vehículos.

- Compruebe que nadie se encuentra en el radio de acción del equipo o zona de actuación de sus órganos de trabajo.
- Permanezca atento al tráfico que circula en la misma vía o colindantes.
- El personal al servicio del tajo estará pendiente de los movimientos de todos los equipos en operación.
- Respete en todo momento la señalización.

**Ruidos y vibraciones.**

- Utilice protectores si el puesto de trabajo lo requiere.



Si tiene alguna duda sobre el contenido de estas normas, consulte a su superior. **La documentación exigible (manual de uso y operación, certificados, inspecciones, etc..), deberá estar siempre en el puesto de trabajo.**

En todas sus actuaciones sea respetuoso con el medio ambiente.

10.00.02

MÁQUINAS PINTABANDAS



CONDICIONES Y FORMA CORRECTA DE UTILIZACIÓN DEL EQUIPO

Arranque de la máquina, equipo o instalación

- Utilice siempre el equipo de protección individual (EPI) adecuado para cada trabajo.
- Inspeccione visualmente alrededor de la máquina y estado de la misma (niveles, desgastes, neumáticos, rodajes, etc.) y compruebe la señalización del entorno.
- No ponga en marcha la máquina, ni accione los mandos si no se encuentra situado en el puesto del operador.
- Examine el panel de control y el tablero de instrumentos y compruebe que funcionan correctamente todos los dispositivos de seguridad, medición y control.
- Antes de conectar/arrancar el equipo asegúrese que nadie está en su área de riesgo.
- Arranque el equipo conforme a las instrucciones del fabricante.
- Al arrancar haga sonar la bocina si el equipo/instalación no lleva avisador acústico del arranque.
- Inspeccione visualmente las uniones: bulones, tuercas, soldaduras, corrosión, grietas, desprendimiento de pintura, etc.



Manejo de la máquina, equipo o instalación

- Utilice la máquina para las funciones para las que ha sido diseñada.
- Circule con la luz giratoria encendida, con precaución y respetando la señalización existente.
- Atienda las indicaciones del señalista, especialmente al ir marcha atrás.
- Al mover la máquina accione el claxon si no lleva avisador acústico del movimiento.
- Extreme la prudencia en desplazamientos de la máquina por terrenos accidentados, resbaladizos, blandos, cerca de taludes o zanjas, en marcha atrás y cuando no tenga perfecta visibilidad. Mantenga la velocidad adecuada.
- El puesto de operación estará exclusivamente ocupado por el personal autorizado.
- No dejar abandonado el equipo con el motor funcionando.



Parada de la máquina, equipo o instalación

- Pare el equipo conforme a las instrucciones del fabricante.
- Accione los mandos de paro, desconexión y frenado de la máquina. Quite las llaves y asegure el equipo contra el vandalismo y utilización no autorizada.
- Estacione el equipo en una superficie firme y nivelada.
- Haga limpieza general del equipo/instalación.
- Inmovilizar el equipo mediante calces, mordazas, etc.



Este equipo sólo será utilizado por personal autorizado e instruido, con una formación específica y adecuada. Si durante la utilización del equipo observa cualquier anomalía, comuníquelo de inmediato a su superior.

RIESGOS. MEDIDAS DE PREVENCIÓN

Normas generales de seguridad

- No ponga en funcionamiento la máquina si presenta anomalías que puedan afectar a la seguridad de las personas.
- Mantenga limpios los rótulos de seguridad instalados en la máquina y reemplace los que falten.
- El mantenimiento, revisiones y reparaciones generales sólo serán efectuados por personal autorizado.
- Respete en todo momento la señalización de la obra.
- No se manipularán los dispositivos de seguridad bajo ningún concepto.
- Asegúrese el correcto alumbrado en trabajos nocturnos o en zonas de escasa iluminación.
- El mantenimiento de la máquina puede ser peligroso si no se hace de acuerdo con las especificaciones del fabricante.
- Use ropa de trabajo ajustada. No lleve anillos, brazaletes, cadenas, etc..
- La limpieza y mantenimiento se harán con equipo parado y sin posibilidad de movimiento o de funcionamiento.



Caidas de personas al mismo y/o distinto nivel

- Mantenga la máquina y su entorno limpios de grasa, barro, hormigón y obstáculos.
- Está prohibido utilizar la máquina para transportar personas, o elevarlas sin los implementos homologados.
- Durante el desplazamiento del vehículo ninguna persona deberá ir de pie o sentada en lugar peligroso.
- Mientras la máquina esté en movimiento, no intente subir o bajar de la misma.

**Pisadas sobre objetos.**

- Mantenga el área de trabajo ordenada y limpia de materiales, herramientas, utensilios, etc..
- Preste atención en los desplazamientos para evitar torceduras y lleve el calzado adecuado.

**Golpes y contactos contra elementos móviles, inmóviles, objetos y/o herramientas.**

- Preste atención a cualquier elemento que se esté moviendo en su zona de trabajo.
- Preste especial atención a sus propios movimientos.
- Guarde los equipos que no esté utilizando en los lugares asignados a tal efecto.
- Utilice las herramientas en buen uso y sólo para los trabajos que fueron concebidas (no las guarde en los bolsillos).
- No guarde las herramientas afiladas con los filos de corte sin cubrir.
- La limpieza y mantenimiento se harán con equipo parado y sin posibilidad de movimiento o de funcionamiento.
- Compruebe que todas las rejillas, carcasas y protecciones de los elementos móviles están bien instaladas.

**Proyección de fragmentos ó partículas.**

- Nunca desconecte una manguera o conducto bajo presión.
- No retire los resguardos, las pantallas protectoras, y demás elementos de protección instalados.

**Atrapamientos por o entre objetos.**

- La limpieza y mantenimiento se harán con equipo parado y sin posibilidad de movimiento o de funcionamiento.
- Compruebe que nadie se encuentra en el radio de acción del equipo o zona de actuación de sus órganos de trabajo.
- Las rejillas y chapas de protección que evitan el contacto con piezas móviles deben permanecer bien ajustadas.

**Atrapamientos por vuelcos de máquinas.**

- No trabaje sobrepasando los límites de inclinación especificados por el fabricante.

Contactos térmicos.

- No abra la tapa de llenado del circuito de refrigeración con el motor caliente.
- Use guantes protectores durante la sustitución o abastecimiento del aceite lubricante.
- Evite el contacto con las partes calientes de la máquina.
- Evite la exposición a las emisiones de gases del equipo, pueden producir quemaduras.

**Contactos eléctricos.**

- Las tapas de bornes no deben estar descubiertas.
- En caso de contacto de la máquina con un cable bajo tensión, no salga de la cabina si se encuentra dentro, o no se acerque a la máquina si se encuentra fuera.

**Inhalación, ingestión y contactos con sustancias peligrosas.**

- Use guantes y gafas protectoras durante el relleno de baterías.
- No tenga en funcionamiento la máquina sin asegurar la correcta ventilación y arrastre de los gases de escape.
- Tome precauciones adecuadas al manipular sustancias peligrosas(cementos. aditivos, fluidos refrigerantes, anticongelantes, etc.)

**Explosiones e incendios.**

- Reposte combustible con el motor parado, en lugares ventilados, tenga cuidado en el llenado y evite derrames.
- No fume ni use teléfono móvil durante la operación de repostado.
- No compruebe nunca el nivel de la batería, combustible, etc. fumando ni alumbrándose con mechero o cerillas.
- Compruebe que no existe ninguna fuga de combustible. No lo haga con cerillas o mecheros.
- Evite tener trapos impregnados de grasa, combustible, aceite u otros materiales inflamables.
- En caso de derrames de aceite, combustible o líquidos inflamables, pare la máquina y avise a su superior.
- No suelde o corte con soplete tuberías o depósitos que contenga o hayan contenido líquidos inflamables.
- Compruebe la existencia y fiabilidad del extintor si su equipo lo tiene incorporado.
- Se aplicarán los requisitos de seguridad, funcionamiento y vigilancia específicos para aparatos de presión.
- Está prohibido almacenar productos inflamables o combustibles en el equipo o instalación.



Atropellos, golpes y choques con o contra vehículos.

- Compruebe que nadie se encuentra en el radio de acción del equipo o zona de actuación de sus órganos de trabajo.
- Permanezca atento al tráfico que circula en la misma vía o colindantes.
- El personal al servicio del tajo estará pendiente de los movimientos de todos los equipos en operación.
- Respete en todo momento la señalización.

**Ruidos y vibraciones.**

- Utilice protectores si el puesto de trabajo lo requiere.



Si tiene alguna duda sobre el contenido de estas normas, consulte a su superior. **La documentación exigible (manual de uso y operación, certificados, inspecciones, etc..), deberá estar siempre en el puesto de trabajo.**

En todas sus actuaciones sea respetuoso con el medio ambiente.

10.00.03

MÁQUINAS RECOGEDORAS DE MATERIAL (BARREDORAS)



CONDICIONES Y FORMA CORRECTA DE UTILIZACIÓN DEL EQUIPO

Arranque de la máquina, equipo o instalación

- Utilice siempre el equipo de protección individual (EPI) adecuado para cada trabajo.
- Inspeccione visualmente alrededor de la máquina y estado de la misma (niveles, desgastes, neumáticos, rodajes, etc.) y compruebe la señalización del entorno.
- No ponga en marcha la máquina, ni accione los mandos si no se encuentra situado en el puesto del operador.
- Examine el panel de control y el tablero de instrumentos y compruebe que funcionan correctamente todos los dispositivos de seguridad, medición y control.
- Antes de conectar/arrancar el equipo asegúrese que nadie está en su área de riesgo.
- Arranque el equipo conforme a las instrucciones del fabricante.
- Al arrancar haga sonar la bocina si el equipo/instalación no lleva avisador acústico del arranque.
- No utilice la máquina antes de que el aceite hidráulico alcance la temperatura normal de trabajo.
- Compruebe que el sentido de giro es el correcto.
- Inspeccione visualmente las uniones: bulones, tuercas, soldaduras, corrosión, grietas, desprendimiento de pintura, etc.



Manejo de la máquina, equipo o instalación

- Utilice la máquina para las funciones para las que ha sido diseñada.
- Circule con la luz giratoria encendida, con precaución y respetando la señalización existente.
- Atienda las indicaciones del señalista, especialmente al ir marcha atrás.
- Al mover la máquina accione el claxon si no lleva avisador acústico del movimiento.
- Extreme la prudencia en desplazamientos de la máquina por terrenos accidentados, resbaladizos, blandos, cerca de taludes o zanjas, en marcha atrás y cuando no tenga perfecta visibilidad. Mantenga la velocidad adecuada.
- El puesto de operación estará exclusivamente ocupado por el personal autorizado.
- No dejar abandonado el equipo con el motor funcionando.



Parada de la máquina, equipo o instalación

- Pare el equipo conforme a las instrucciones del fabricante.
- Accione los mandos de paro, desconexión y frenado de la máquina. Quite las llaves y asegure el equipo contra el vandalismo y utilización no autorizada.
- Estacione el equipo en una superficie firme y nivelada.
- Haga limpieza general del equipo/instalación.
- Estacionado e inmovilizado el equipo, apoyar sobre el suelo los elementos activos (tabor, cuchara, hoja, etc.)



Este equipo sólo será utilizado por personal autorizado e instruido, con una formación específica y adecuada. Si durante la utilización del equipo observa cualquier anomalía, comuníquelo de inmediato a su superior.

RIESGOS. MEDIDAS DE PREVENCIÓN

Normas generales de seguridad

- El peso total de los equipos remolcados no debe exceder la capacidad máxima de frenado del vehículo tractor.
- No ponga en funcionamiento la máquina si presenta anomalías que puedan afectar a la seguridad de las personas.
- Mantenga limpios los rótulos de seguridad instalados en la máquina y reemplace los que falten.
- El mantenimiento, revisiones y reparaciones generales sólo serán efectuados por personal autorizado.
- Respete en todo momento la señalización de la obra.
- No se manipularán los dispositivos de seguridad bajo ningún concepto.
- Asegúrese el correcto alumbrado en trabajos nocturnos o en zonas de escasa iluminación.
- El mantenimiento de la máquina puede ser peligroso si no se hace de acuerdo con las especificaciones del fabricante.



Las fichas tienen mero carácter informativo. No sustituye ni exime de la obligatoriedad de elaboración del Plan de Prevención de riesgos laborales.

- Use ropa de trabajo ajustada. No lleve anillos, brazaletes, cadenas, etc..
- La velocidad máxima del vehículo tractor no puede exceder la velocidad máxima más baja de los equipos remolcados.
- Se desconectarán los frenos de los equipos remolcados no compatibles con el sistema de frenos del vehículo tractor.
- La limpieza y mantenimiento se harán con equipo parado y sin posibilidad de movimiento o de funcionamiento.

Caidas de personas al mismo y/o distinto nivel

- Mantenga la máquina y su entorno limpios de grasa, barro, hormigón y obstáculos.
- Está prohibido utilizar la máquina para transportar personas, o elevarlas sin los implementos homologados.
- Durante el desplazamiento del vehículo ninguna persona deberá ir de pie o sentada en lugar peligroso.
- Mientras la máquina esté en movimiento, no intente subir o bajar de la misma.



Pisadas sobre objetos.

- Mantenga el área de trabajo ordenada y limpia de materiales, herramientas, utensilios, etc..
- Preste atención en los desplazamientos para evitar torceduras y lleve el calzado adecuado.



Golpes y contactos contra elementos móviles, inmóviles, objetos y/o herramientas.

- Preste atención a cualquier elemento que se esté moviendo en su zona de trabajo.
- Preste especial atención a sus propios movimientos.
- Guarde los equipos que no esté utilizando en los lugares asignados a tal efecto.
- Utilice las herramientas en buen uso y sólo para los trabajos que fueron concebidas (no las guarde en los bolsillos).
- No guarde las herramientas afiladas con los filos de corte sin cubrir.
- La limpieza y mantenimiento se harán con equipo parado y sin posibilidad de movimiento o de funcionamiento.
- Compruebe que todas las rejillas, carcasas y protecciones de los elementos móviles están bien instaladas.



Proyección de fragmentos ó partículas.

- Nunca desconecte una manguera o conducto bajo presión.
- Compruebe que nadie se encuentra en el radio de acción del equipo o zona de actuación de sus órganos de trabajo.
- No dirigir nunca el chorro de agua contra personas.
- No retire los resguardos, las pantallas protectoras, y demás elementos de protección instalados.



Atrapamientos por o entre objetos.

- La limpieza y mantenimiento se harán con equipo parado y sin posibilidad de movimiento o de funcionamiento.
- Compruebe que nadie se encuentra en el radio de acción del equipo o zona de actuación de sus órganos de trabajo.
- Las rejillas y chapas de protección que evitan el contacto con piezas móviles deben permanecer bien ajustadas.



Atrapamientos por vuelcos de máquinas.

- Utilice el cinturón de seguridad si su equipo dispone del mismo.
- No trabaje sobrepasando los límites de inclinación especificados por el fabricante.



Contactos térmicos.

- No abra la tapa de llenado del circuito de refrigeración con el motor caliente.
- Use guantes protectores durante la sustitución o abastecimiento del aceite lubricante.
- Evite el contacto con las partes calientes de la máquina.
- Evite la exposición a las emisiones de gases del equipo, pueden producir quemaduras.



Contactos eléctricos.

- Las tapas de bornes no deben estar descubiertas.
- En caso de contacto de la máquina con un cable bajo tensión, no salga de la cabina si se encuentra dentro, o no se acerque a la máquina si se encuentra fuera.



Inhalación, ingestión y contactos con sustancias peligrosas.

- Use guantes y gafas protectoras durante el relleno de baterías.
- Tome precauciones adecuadas al manipular sustancias peligrosas(cementos. aditivos, fluidos refrigerantes, anticongelantes, etc.)



Explosiones e incendios.

- Reposte combustible con el motor parado, en lugares ventilados, tenga cuidado en el llenado y evite derrames.
- No fume ni use teléfono móvil durante la operación de repostado.
- No compruebe nunca el nivel de la batería, combustible, etc. fumando ni alumbrándose con mechero o cerillas.
- Compruebe que no existe ninguna fuga de combustible. No lo haga con cerillas o mecheros.
- Evite tener trapos impregnados de grasa, combustible, aceite u otros materiales inflamables.
- En caso de derrames de aceite, combustible o líquidos inflamables, pare la máquina y avise a su superior.
- No suelde o corte con soplete tuberías o depósitos que contenga o hayan contenido líquidos inflamables.
- Compruebe la existencia y fiabilidad del extintor si su equipo lo tiene incorporado.
- Está prohibido almacenar productos inflamables o combustibles en el equipo o instalación.

**Atropellos, golpes y choques con o contra vehículos.**

- Compruebe que nadie se encuentra en el radio de acción del equipo o zona de actuación de sus órganos de trabajo.
- Ajuste convenientemente los espejos retrovisores y demás elementos de visualización que disponga la máquina.
- Permanezca atento al tráfico que circula en la misma vía o colindantes.
- El personal al servicio del tajo estará pendiente de los movimientos de todos los equipos en operación.
- Respete en todo momento la señalización.

**Ruidos y vibraciones.**

- Utilice protectores si el puesto de trabajo lo requiere.



Si tiene alguna duda sobre el contenido de estas normas, consulte a su superior. **La documentación exigible (manual de uso y operación, certificados, inspecciones, etc.), deberá estar siempre en el puesto de trabajo.**

En todas sus actuaciones sea respetuoso con el medio ambiente.

10.00.04

QUITANIEVES INTEGRAL



CONDICIONES Y FORMA CORRECTA DE UTILIZACIÓN DEL EQUIPO

Arranque de la máquina, equipo o instalación

- Utilice siempre el equipo de protección individual (EPI) adecuado para cada trabajo.
- Inspeccione visualmente alrededor de la máquina y estado de la misma (niveles, desgastes, neumáticos, rodajes, etc.) y compruebe la señalización del entorno.
- No ponga en marcha la máquina, ni accione los mandos si no se encuentra situado en el puesto del operador.
- Examine el panel de control y el tablero de instrumentos y compruebe que funcionan correctamente todos los dispositivos de seguridad, medición y control.
- Antes de conectar/arrancar el equipo asegúrese que nadie está en su área de riesgo.
- Arranque el equipo conforme a las instrucciones del fabricante.
- Al arrancar haga sonar la bocina si el equipo/instalación no lleva avisador acústico del arranque.
- No utilice la máquina antes de que el aceite hidráulico alcance la temperatura normal de trabajo.
- Inspeccione visualmente las uniones: bulones, tuercas, soldaduras, corrosión, grietas, desprendimiento de pintura, etc.



Manejo de la máquina, equipo o instalación

- Utilice la máquina para las funciones para las que ha sido diseñada.
- Circule con la luz giratoria encendida, con precaución y respetando la señalización existente.
- Atienda las indicaciones del señalista, especialmente al ir marcha atrás.
- Al mover la máquina accione el claxon si no lleva avisador acústico del movimiento.
- Extreme la prudencia en desplazamientos de la máquina por terrenos accidentados, resbaladizos, blandos, cerca de taludes o zanjas, en marcha atrás y cuando no tenga perfecta visibilidad. Mantenga la velocidad adecuada.
- El puesto de operación estará exclusivamente ocupado por el personal autorizado.
- No dejar abandonado el equipo con el motor funcionando.



Parada de la máquina, equipo o instalación

- Pare el equipo conforme a las instrucciones del fabricante.
- Accione los mandos de paro, desconexión y frenado de la máquina. Quite las llaves y asegure el equipo contra el vandalismo y utilización no autorizada.
- Estacione el equipo en una superficie firme y nivelada.
- Haga limpieza general del equipo/instalación.
- Estacionado e inmovilizado el equipo, apoyar sobre el suelo los elementos activos (tambor, cuchara, hoja, etc.)



Este equipo sólo será utilizado por personal autorizado e instruido, con una formación específica y adecuada. Si durante la utilización del equipo observa cualquier anomalía, comuníquelo de inmediato a su superior.

RIESGOS. MEDIDAS DE PREVENCIÓN

Normas generales de seguridad

- No ponga en funcionamiento la máquina si presenta anomalías que puedan afectar a la seguridad de las personas.
- Mantenga limpios los rótulos de seguridad instalados en la máquina y reemplace los que falten.
- El mantenimiento, revisiones y reparaciones generales sólo serán efectuados por personal autorizado.
- Respete en todo momento la señalización de la obra.
- No se manipularán los dispositivos de seguridad bajo ningún concepto.
- Asegúrese el correcto alumbrado en trabajos nocturnos o en zonas de escasa iluminación.
- El mantenimiento de la máquina puede ser peligroso si no se hace de acuerdo con las especificaciones del fabricante.
- Use ropa de trabajo ajustada. No lleve anillos, brazaletes, cadenas, etc..
- La limpieza y mantenimiento se harán con equipo parado y sin posibilidad de movimiento o de funcionamiento.



Las fichas tienen mero carácter informativo. No sustituye ni exime de la obligatoriedad de elaboración del Plan de Prevención de riesgos laborales

Caidas de personas al mismo y/o distinto nivel

- Mantenga la máquina y su entorno limpios de grasa, barro, hormigón y obstáculos.
- Está prohibido utilizar la máquina para transportar personas, o elevarlas sin los implementos homologados.
- Suba o baje de la máquina de forma frontal utilizando los peldaños y asideros. No salte de la máquina. Agárrese con ambas manos. No suba o baje de la máquina con materiales y herramientas en la mano.
- Durante el desplazamiento del vehículo ninguna persona deberá ir de pie o sentada en lugar peligroso.
- Mientras la máquina esté en movimiento, no intente subir o bajar de la misma.

**Pisadas sobre objetos.**

- Mantenga el área de trabajo ordenada y limpia de materiales, herramientas, utensilios, etc..
- Preste atención en los desplazamientos para evitar torceduras y lleve el calzado adecuado.

**Golpes y contactos contra elementos móviles, inmóviles, objetos y/o herramientas.**

- Preste atención a cualquier elemento que se esté moviendo en su zona de trabajo.
- Preste especial atención a sus propios movimientos.
- Guarde los equipos que no esté utilizando en los lugares asignados a tal efecto.
- Utilice las herramientas en buen uso y sólo para los trabajos que fueron concebidas (no las guarde en los bolsillos).
- No guarde las herramientas afiladas con los filos de corte sin cubrir.
- La limpieza y mantenimiento se harán con equipo parado y sin posibilidad de movimiento o de funcionamiento.
- Compruebe que todas las rejillas, carcasas y protecciones de los elementos móviles están bien instaladas.

**Proyección de fragmentos ó partículas.**

- Nunca desconecte una manguera o conducto bajo presión.
- Compruebe que nadie se encuentra en el radio de acción del equipo o zona de actuación de sus órganos de trabajo.
- No retire los resguardos, las pantallas protectoras, y demás elementos de protección instalados.

**Atrapamientos por o entre objetos.**

- La limpieza y mantenimiento se harán con equipo parado y sin posibilidad de movimiento o de funcionamiento.
- Compruebe que nadie se encuentra en el radio de acción del equipo o zona de actuación de sus órganos de trabajo.
- Las rejillas y chapas de protección que evitan el contacto con piezas móviles deben permanecer bien ajustadas.

**Atrapamientos por vuelcos de máquinas.**

- Utilice el cinturón de seguridad si su equipo dispone del mismo.
- No trabaje sobrepasando los límites de inclinación especificados por el fabricante.

**Contactos térmicos.**

- No abra la tapa de llenado del circuito de refrigeración con el motor caliente.
- Use guantes protectores durante la sustitución o abastecimiento del aceite lubricante.
- Evite el contacto con las partes calientes de la máquina.
- Evite la exposición a las emisiones de gases del equipo, pueden producir quemaduras.

**Contactos eléctricos.**

- Las tapas de bornes no deben estar descubiertas.
- En caso de contacto de la máquina con un cable bajo tensión, no salga de la cabina si se encuentra dentro, o no se acerque a la máquina si se encuentra fuera.

**Inhalación, ingestión y contactos con sustancias peligrosas.**

- Use guantes y gafas protectoras durante el relleno de baterías.
- Tome precauciones adecuadas al manipular sustancias peligrosas(cementos, aditivos, fluidos refrigerantes, anticongelantes, etc.)

**Explosiones e incendios.**

- Reposte combustible con el motor parado, en lugares ventilados, tenga cuidado en el llenado y evite derrames.
- No fume ni use teléfono móvil durante la operación de repostado.
- No compruebe nunca el nivel de la batería, combustible, etc. fumando ni alumbrándose con mechero o cerillas.
- Compruebe que no existe ninguna fuga de combustible. No lo haga con cerillas o mecheros.
- Evite tener trapos impregnados de grasa, combustible, aceite u otros materiales inflamables.
- En caso de derrames de aceite, combustible o líquidos inflamables, pare la máquina y avise a su superior.
- No suelde o corte con soplete tuberías o depósitos que contenga o hayan contenido líquidos inflamables.



- Compruebe la existencia y fiabilidad del extintor si su equipo lo tiene incorporado.
- Está prohibido almacenar productos inflamables o combustibles en el equipo o instalación.

Atropellos, golpes y choques con o contra vehículos.

- Compruebe que nadie se encuentra en el radio de acción del equipo o zona de actuación de sus órganos de trabajo.
- Permanezca atento al tráfico que circula en la misma vía o colindantes.
- El personal al servicio del tajo estará pendiente de los movimientos de todos los equipos en operación.
- Respete en todo momento la señalización.

**Ruidos y vibraciones.**

- Utilice protectores si el puesto de trabajo lo requiere.



Si tiene alguna duda sobre el contenido de estas normas, consulte a su superior. **La documentación exigible (manual de uso y operación, certificados, inspecciones, etc.), deberá estar siempre en el puesto de trabajo.**

En todas sus actuaciones sea respetuoso con el medio ambiente.

10.01

EQUIPOS Y ACCESORIOS MONTADOS SOBRE VEHÍCULOS O MÁQUINAS: HOJAS /CUÑAS QUITANIEVES, TALADRADORAS, CORTADORAS DE SETOS, SEGADORAS, PODADORAS, LIMPIADORAS DE CUNETAS, LAVADORAS DE SEÑALES, ESPARCIDORAS DE SAL



CONDICIONES Y FORMA CORRECTA DE UTILIZACIÓN DEL EQUIPO

Arranque de la máquina, equipo o instalación

- Utilice siempre el equipo de protección individual (EPI) adecuado para cada trabajo.
- Inspeccione visualmente alrededor de la máquina y estado de la misma (niveles, desgastes, neumáticos, rodajes, etc.) y compruebe la señalización del entorno.
- No ponga en marcha la máquina, ni accione los mandos si no se encuentra situado en el puesto del operador.
- Examine el panel de control y el tablero de instrumentos y compruebe que funcionan correctamente todos los dispositivos de seguridad, medición y control.
- Antes de conectar/arrancar el equipo asegúrese que nadie está en su área de riesgo.
- Arranque el equipo conforme a las instrucciones del fabricante.
- Al arrancar haga sonar la bocina si el equipo/instalación no lleva avisador acústico del arranque.
- No utilizar la máquina antes de que el aceite hidráulico alcance la temperatura normal de trabajo.
- Compruebe que el sentido de giro es el correcto.
- Inspeccione visualmente las uniones: bulones, tuercas, soldaduras, corrosión, grietas, desprendimiento de pintura, etc.



Manejo de la máquina, equipo o instalación

- Utilice la máquina para las funciones para las que ha sido diseñada.
- Circule con la luz giratoria encendida, con precaución y respetando la señalización existente.
- Extreme la prudencia en desplazamientos de la máquina por terrenos accidentados, resbaladizos, blandos, cerca de taludes o zanjas, en marcha atrás y cuando no tenga perfecta visibilidad. Mantenga la velocidad adecuada.
- El puesto de operación estará exclusivamente ocupado por el personal autorizado.
- No dejar abandonado el equipo con el motor funcionando.



Parada de la máquina, equipo o instalación

- Pare el equipo conforme a las instrucciones del fabricante.
- Accione los mandos de paro, desconexión y frenado de la máquina. Quite las llaves y asegure el equipo contra el vandalismo y utilización no autorizada.
- Estacione el equipo en una superficie firme y nivelada.
- Haga limpieza general del equipo/instalación.
- Inmovilizar el equipo mediante calces, mordazas, etc.
- Estacionado e inmovilizado el equipo, apoyar sobre el suelo los elementos activos (tambor, cuchara, hoja, etc.)
- Compruebe el estado y sujeción de útiles, herramientas, accesorios y si son los adecuados.



Este equipo sólo será utilizado por personal autorizado e instruido, con una formación específica y adecuada. Si durante la utilización del equipo observa cualquier anomalía, comuníquelo de inmediato a su superior.

RIESGOS. MEDIDAS DE PREVENCIÓN

Normas generales de seguridad

- El peso total de los equipos remolcados no debe exceder la capacidad máxima de frenado del vehículo tractor.
- No ponga en funcionamiento la máquina si presenta anomalías que puedan afectar a la seguridad de las personas.
- Mantenga limpios los rótulos de seguridad instalados en la máquina y reemplace los que falten.
- El mantenimiento, revisiones y reparaciones generales sólo serán efectuados por personal autorizado.
- Respete en todo momento la señalización de la obra.
- No se manipularán los dispositivos de seguridad bajo ningún concepto.
- Asegúrese el correcto alumbrado en trabajos nocturnos o en zonas de escasa iluminación.



Las fichas tienen mero carácter informativo. No sustituye ni exime de la obligatoriedad de elaboración del Plan de Prevención de riesgos laborales

- El mantenimiento de la máquina puede ser peligroso si no se hace de acuerdo con las especificaciones del fabricante.
- Use ropa de trabajo ajustada. No lleve anillos, brazaletes, cadenas, etc..
- La velocidad máxima del vehículo tractor no puede exceder la velocidad máxima más baja de los equipos remolcados.
- Se desconectarán los frenos de los equipos remolcados no compatibles con el sistema de frenos del vehículo tractor.
- La limpieza y mantenimiento se harán con equipo parado y sin posibilidad de movimiento o de funcionamiento.
- Cuando los equipos vayan montados sobre máquinas portantes se deberán seguir las instrucciones de éstas.

Caidas de personas al mismo y/o distinto nivel

- Mantenga la máquina y su entorno limpios de grasa, barro, hormigón y obstáculos.
- Está prohibido utilizar la máquina para transportar personas, o elevarlas sin los implementos homologados.
- Suba o baje de la máquina de forma frontal utilizando los peldaños y asideros. No salte de la máquina. Agárrese con ambas manos. No suba o baje de la máquina con materiales y herramientas en la mano.
- Durante el desplazamiento del vehículo ninguna persona deberá ir de pie o sentada en lugar peligroso.
- Mientras la máquina esté en movimiento, no intente subir o bajar de la misma.



Caída de objetos desprendidos, por manipulación y desplome.

- No cargue los elementos de elevación o transporte por encima de su carga máxima.
- Si tiene que llevar una carga a un punto sin visibilidad directa, dirigirá la maniobra una persona capacitada (señalista).
- Los ganchos de los elementos de elevación llevarán marcada su capacidad de carga máxima y pestillo de seguridad.
- Antes de descargar materiales compruebe que no hay peligro para terceras personas.



Pisadas sobre objetos.

- Mantenga el área de trabajo ordenada y limpia de materiales, herramientas, utensilios, etc..
- Preste atención en los desplazamientos para evitar torceduras y lleve el calzado adecuado.



Golpes y contactos contra elementos móviles, inmóviles, objetos y/o herramientas.

- Preste atención a cualquier elemento que se esté moviendo en su zona de trabajo.
- Preste especial atención a sus propios movimientos.
- Guarde los equipos que no esté utilizando en los lugares asignados a tal efecto.
- Utilice las herramientas en buen uso y sólo para los trabajos que fueron concebidas (no las guarde en los bolsillos).
- No guarde las herramientas afiladas con los filos de corte sin cubrir.
- La limpieza y mantenimiento se harán con equipo parado y sin posibilidad de movimiento o de funcionamiento.
- Compruebe que todas las rejillas, carcasas y protecciones de los elementos móviles están bien instaladas.
- Cuando una pieza sobresalga de las dimensiones del equipo hay que señalizarla convenientemente.



Proyección de fragmentos ó partículas.

- Nunca desconecte una manguera o conducto bajo presión.
- Compruebe que nadie se encuentra en el radio de acción del equipo o zona de actuación de sus órganos de trabajo.
- No dirija nunca el chorro de agua contra personas.
- Compruebe el estado y sujeción de útiles, herramientas, accesorios y si son los adecuados.
- No retire los resguardos, las pantallas protectoras, y demás elementos de protección instalados.



Atrapamientos por o entre objetos.

- La limpieza y mantenimiento se harán con equipo parado y sin posibilidad de movimiento o de funcionamiento.
- Compruebe el buen funcionamiento de los dispositivos de seguridad de las ventanas, puertas y registros.
- Compruebe que nadie se encuentra en el radio de acción del equipo o zona de actuación de sus órganos de trabajo.
- Las rejillas y chapas de protección que evitan el contacto con piezas móviles deben permanecer bien ajustadas.



Atrapamientos por vuelcos de máquinas.

- Utilice el cinturón de seguridad si su equipo dispone del mismo.
- Coloque la máquina sobre terreno firme y nivelado.
- No sitúe la máquina al borde de estructuras o taludes.
- Si tiene que trabajar cerca de excavaciones o zanjas, coloque topes que impidan la caída.
- No trabaje sobrepasando los límites de inclinación especificados por el fabricante.
- Trabaje con los estabilizadores extendidos y apoyados en terreno firme.



10.01

EQUIPOS Y ACCESORIOS MONTADOS SOBRE VEHÍCULOS O MÁQUINAS: HOJAS /CUÑAS QUITANIEVES, TALADRADORAS, CORTADORAS DE SETOS, SEGADORAS, PODADORAS, LIMPIADORAS DE CUNETAS, LAVADORAS DE SEÑALES, ESPARCIDORAS DE SAL

Contactos térmicos.

- No abra la tapa de llenado del circuito de refrigeración con el motor caliente.
- Use guantes protectores durante la sustitución o abastecimiento del aceite lubricante.
- Evite la exposición a las emisiones de gases del equipo, pueden producir quemaduras.
- No dirigir nunca el chorro de agua caliente o vapor sobre personas.



Contactos eléctricos.

- Las tapas de bornes no deben estar descubiertas.
- Asegúrese de que no existen interferencias con líneas eléctricas. Mantener al menos una distancia libre de 5 m.
- En caso de contacto de la máquina con un cable bajo tensión, no salga de la cabina si se encuentra dentro, o no se acerque a la máquina si se encuentra fuera.



Inhalación, ingestión y contactos con sustancias peligrosas.

- Use guantes y gafas protectoras durante el relleno de baterías.
- No tenga en funcionamiento la máquina sin asegurar la correcta ventilación y arrastre de los gases de escape.
- En ambiente polvoriento debe usar mascarilla de protección.
- Tome precauciones adecuadas al manipular sustancias peligrosas(cementos, aditivos, fluidos refrigerantes, anticongelantes, etc.)



Explosiones e incendios.

- Reposte combustible con el motor parado, en lugares ventilados, tenga cuidado en el llenado y evite derrames.
- No fume ni use teléfono móvil durante la operación de repostado.
- No compruebe nunca el nivel de la batería, combustible, etc. fumando ni alumbrándose con mechero o cerillas.
- Compruebe que no existe ninguna fuga de combustible. No lo haga con cerillas o mecheros.
- No suelde ni aplique calor cerca del sistema de combustible o aceite.
- Evite tener trapos impregnados de grasa, combustible, aceite u otros materiales inflamables.
- En caso de derrames de aceite, combustible o líquidos inflamables, pare la máquina y avise a su superior.
- No suelde o corte con soplete tuberías o depósitos que contenga o hayan contenido líquidos inflamables.
- Compruebe la existencia y fiabilidad del extintor si su equipo lo tiene incorporado.
- Está prohibido almacenar productos inflamables o combustibles en el equipo o instalación.



Atropellos, golpes y choques con o contra vehículos.

- Compruebe que nadie se encuentra en el radio de acción del equipo o zona de actuación de sus órganos de trabajo.
- Circule con los implementos de forma que no le resten visión y/o en su posición de traslado.
- Ajuste convenientemente los espejos retrovisores y demás elementos de visualización que disponga la máquina.
- El personal al servicio del tajo estará pendiente de los movimientos de todos los equipos en operación.
- Respete en todo momento la señalización.



Ruidos y vibraciones.

- Utilice protectores si el puesto de trabajo lo requiere.



Si tiene alguna duda sobre el contenido de estas normas, consulte a su superior. **La documentación exigible (manual de uso y operación, certificados, inspecciones, etc.), deberá estar siempre en el puesto de trabajo.**

En todas sus actuaciones sea respetuoso con el medio ambiente.

10.02

PLATAFORMAS PARA MANTENIMIENTO (PUENTES, LUMINARIAS, SEÑALES, ETC...)



CONDICIONES Y FORMA CORRECTA DE UTILIZACIÓN DEL EQUIPO

Arranque de la máquina, equipo o instalación

- Utilice siempre el equipo de protección individual (EPI) adecuado para cada trabajo.
- Inspeccione visualmente alrededor de la máquina y estado de la misma (niveles, desgastes, neumáticos, rodajes, etc.) y compruebe la señalización del entorno.
- No ponga en marcha la máquina, ni accione los mandos si no se encuentra situado en el puesto del operador.
- Examine el panel de control y el tablero de instrumentos y compruebe que funcionan correctamente todos los dispositivos de seguridad, medición y control.
- Antes de conectar/arrancar el equipo asegúrese que nadie está en su área de riesgo.
- Arranque el equipo conforme a las instrucciones del fabricante.
- Al arrancar haga sonar la bocina si el equipo/instalación no lleva avisador acústico del arranque.
- No utilice la máquina antes de que el aceite hidráulico alcance la temperatura normal de trabajo.
- Inspeccione visualmente las uniones: bulones, tuercas, soldaduras, corrosión, grietas, desprendimiento de pintura, etc.
- Compruebe el correcto funcionamiento de la megafonía y sistemas de telecomunicación.



Manejo de la máquina, equipo o instalación

- Utilice la máquina para las funciones para las que ha sido diseñada.
- Circule con la luz giratoria encendida, con precaución y respetando la señalización existente.
- Al mover la máquina accione el claxon si no lleva avisador acústico del movimiento.
- Extreme la prudencia en desplazamientos de la máquina por terrenos accidentados, resbaladizos, blandos, cerca de taludes o zanjas, en marcha atrás y cuando no tenga perfecta visibilidad. Mantenga la velocidad adecuada.
- No dejar abandonado el equipo con el motor funcionando.
- Preste especial cuidado al elegir el punto de apoyo del equipo y no se sobrepase la carga máxima admisible.
- Pare el equipo si la velocidad del viento es superior a la normativa o a la limitada por el fabricante si es menor.



Parada de la máquina, equipo o instalación

- Pare el equipo conforme a las instrucciones del fabricante.
- Accione los mandos de paro, desconexión y frenado de la máquina. Quite las llaves y asegure el equipo contra el vandalismo y utilización no autorizada.
- Estacione el equipo en una superficie firme y nivelada.
- Haga limpieza general del equipo/instalación.
- Inmovilizar el equipo mediante calces, mordazas, etc.



Este equipo sólo será utilizado por personal autorizado e instruido, con una formación específica y adecuada. Si durante la utilización del equipo observa cualquier anomalía, comuníquelo de inmediato a su superior.

RIESGOS. MEDIDAS DE PREVENCIÓN

Normas generales de seguridad

- No ponga en funcionamiento la máquina si presenta anomalías que puedan afectar a la seguridad de las personas.
- Mantenga limpios los rótulos de seguridad instalados en la máquina y reemplace los que falten.
- El mantenimiento, revisiones y reparaciones generales sólo serán efectuados por personal autorizado.
- Respete en todo momento la señalización de la obra.
- No se manipularán los dispositivos de seguridad bajo ningún concepto.



Las fichas tienen mero carácter informativo. No sustituye ni exime de la obligatoriedad de elaboración del Plan de Prevención de riesgos laborales

- Asegúrese el correcto alumbrado en trabajos nocturnos o en zonas de escasa iluminación.
- El mantenimiento de la máquina puede ser peligroso si no se hace de acuerdo con las especificaciones del fabricante.
- Use ropa de trabajo ajustada. No lleve anillos, brazaletes, cadenas, etc..
- No se podrá manipular la máquina desde el suelo cuando el puesto de mando esté en la plataforma y viceversa, exceptuando la parada de emergencia.
- La limpieza y mantenimiento se harán con equipo parado y sin posibilidad de movimiento o de funcionamiento.
- No fije la vista en objetos móviles (nubes, vehículos, etc.) especialmente cuando trabaje en puentes o pasos superiores. Perderá el sentido de la orientación.

Caidas de personas al mismo y/o distinto nivel

- Mantenga la máquina y su entorno limpios de grasa, barro, hormigón y obstáculos.
- Está prohibido utilizar la máquina para transportar personas, o elevarlas sin los implementos homologados.
- Suba o baje de la máquina de forma frontal utilizando los peldaños y asideros. No salte de la máquina. Agárrese con ambas manos. No suba o baje de la máquina con materiales y herramientas en la mano.
- Cuando exista riesgo de caída de altura igual o mayor de 2 metros, se comprobará la existencia de barandillas.
- Para trabajos de mantenimiento en altura superior a 2 metros deberá utilizar arnés anticaída.
- Durante el desplazamiento del vehículo ninguna persona deberá ir de pie o sentada en lugar peligroso.
- Compruebe periódicamente los anclajes del "cable fiador" o "línea de vida".
- Las plataformas de trabajo serán antideslizantes y se mantendrán libres de obstáculos.
- Mientras la máquina esté en movimiento, no intente subir o bajar de la misma.
- Está prohibido, en todas las fases del trabajo, sentarse o subirse sobre los parapetos de la plataforma para alcanzar alturas mayores sobre la misma. Es obligatorio adoptar posiciones siempre correctas sobre la plataforma, con los pies bien apoyados sobre el piso de ésta.



Caída de objetos desprendidos, por manipulación y desplome.

- Prohíba el paso debajo de elementos que contengan material con riesgo de caída.
- No cargue los elementos de elevación o transporte por encima de su carga máxima.



Pisadas sobre objetos.

- Mantenga el área de trabajo ordenada y limpia de materiales, herramientas, utensilios, etc..
- Preste atención en los desplazamientos para evitar torceduras y lleve el calzado adecuado.



Golpes y contactos contra elementos móviles, inmóviles, objetos y/o herramientas.

- Preste atención a cualquier elemento que se esté moviendo en su zona de trabajo.
- Preste especial atención a sus propios movimientos.
- Guarde los equipos que no esté utilizando en los lugares asignados a tal efecto.
- Utilice las herramientas en buen uso y sólo para los trabajos que fueron concebidas (no las guarde en los bolsillos).
- No guarde las herramientas afiladas con los filos de corte sin cubrir.
- La limpieza y mantenimiento se harán con equipo parado y sin posibilidad de movimiento o de funcionamiento.
- Compruebe que todas las rejillas, carcasas y protecciones de los elementos móviles están bien instaladas.



Proyección de fragmentos ó partículas.

- Nunca desconecte una manguera o conducto bajo presión.
- No retire los resguardos, las pantallas protectoras, y demás elementos de protección instalados.



Atrapamientos por o entre objetos.

- La limpieza y mantenimiento se harán con equipo parado y sin posibilidad de movimiento o de funcionamiento.
- Compruebe que nadie se encuentra en el radio de acción del equipo o zona de actuación de sus órganos de trabajo.
- Las rejillas y chapas de protección que evitan el contacto con piezas móviles deben permanecer bien ajustadas.
- Los gatos hidráulicos se colocarán sobre una base firme y dispondrán de mecanismos que eviten el descenso brusco.



Atrapamientos por vuelcos de máquinas.

- Coloque la máquina sobre terreno firme y nivelado.
- No trabaje sobrepasando los límites de inclinación especificados por el fabricante.
- Trabaje con los estabilizadores extendidos y apoyados en terreno firme.

**Contactos térmicos.**

- No abra la tapa de llenado del circuito de refrigeración con el motor caliente.
- Use guantes protectores durante la sustitución o abastecimiento del aceite lubricante.
- Evite el contacto con las partes calientes de la máquina.
- Evite la exposición a las emisiones de gases del equipo, pueden producir quemaduras.

**Contactos eléctricos.**

- Las tapas de bornes no deben estar descubiertas.
- Compruebe el estado de los pulsadores o elementos de desconexión y parada de emergencia.
- Asegúrese de que no existen interferencias con líneas eléctricas. Mantener al menos una distancia libre de 5 m.
- En caso de contacto de la máquina con un cable bajo tensión, no salga de la cabina si se encuentra dentro, o no se acerque a la máquina si se encuentra fuera.

**Inhalación, ingestión y contactos con sustancias peligrosas.**

- Use guantes y gafas protectoras durante el relleno de baterías.
- En ambiente polvoriento debe usar mascarilla de protección.
- Tome precauciones adecuadas al manipular sustancias peligrosas(cementos, aditivos, fluidos refrigerantes, anticongelantes, etc.)

**Explosiones e incendios.**

- Reposte combustible con el motor parado, en lugares ventilados, tenga cuidado en el llenado y evite
- No fume ni use teléfono móvil durante la operación de repostado.
- No compruebe nunca el nivel de la batería, combustible, etc. fumando ni alumbrándose con mechero o cerillas.
- Compruebe que no existe ninguna fuga de combustible. No lo haga con cerillas o mecheros.
- Evite tener trapos impregnados de grasa, combustible, aceite u otros materiales inflamables.
- En caso de derrames de aceite, combustible o líquidos inflamables, pare la máquina y avise a su superior.
- No suelde o corte con soplete tuberías o depósitos que contenga o hayan contenido líquidos inflamables.
- Compruebe la existencia y fiabilidad del extintor si su equipo lo tiene incorporado.
- Está prohibido almacenar productos inflamables o combustibles en el equipo o instalación.

**Atropellos, golpes y choques con o contra vehículos.**

- Compruebe que nadie se encuentra en el radio de acción del equipo o zona de actuación de sus órganos de trabajo.
- Circule con los implementos de forma que no le resten visión y/o en su posición de traslado.
- Permanezca atento al tráfico que circula en la misma vía o colindantes.
- El personal al servicio del tajo estará pendiente de los movimientos de todos los equipos en operación.
- Respete en todo momento la señalización.

**Ruidos y vibraciones.**

- Utilice protectores si el puesto de trabajo lo requiere.



Si tiene alguna duda sobre el contenido de estas normas, consulte a su superior. **La documentación exigible (manual de uso y operación, certificados, inspecciones, etc..), deberá estar siempre en el puesto de trabajo.**

En todas sus actuaciones sea respetuoso con el medio ambiente.

11.00.00

BATEADORAS CONTINUAS DE LÍNEA



CONDICIONES Y FORMA CORRECTA DE UTILIZACIÓN DEL EQUIPO

Arranque de la máquina, equipo o instalación

- Utilice siempre el equipo de protección individual (EPI) adecuado para cada trabajo.
- Inspeccione visualmente alrededor de la máquina y estado de la misma (niveles, desgastes, neumáticos, rodajes, etc.) y compruebe la señalización del entorno.
- No ponga en marcha la máquina, ni accione los mandos si no se encuentra situado en el puesto del operador.
- Examine el panel de control y el tablero de instrumentos y compruebe que funcionan correctamente todos los dispositivos de seguridad, medición y control.
- Antes de conectar/arrancar el equipo asegúrese que nadie está en su área de riesgo.
- Arranque el equipo conforme a las instrucciones del fabricante.
- Al arrancar haga sonar la bocina si el equipo/instalación no lleva avisador acústico del arranque.
- No utilice la máquina antes de que el aceite hidráulico alcance la temperatura normal de trabajo.
- Compruebe el estado de la vía, obstáculos, limitadores de traslación y topes fin de vía.
- Inspeccione visualmente las uniones: bulones, tuercas, soldaduras, corrosión, grietas, desprendimiento de pintura, etc.
- Compruebe el correcto funcionamiento de la megafonía y sistemas de telecomunicación.



Manejo de la máquina, equipo o instalación

- Utilice la máquina para las funciones para las que ha sido diseñada.
- Circule con la luz giratoria encendida, con precaución y respetando la señalización existente.
- Al mover la máquina accione el claxon si no lleva avisador acústico del movimiento.
- El puesto de operación estará exclusivamente ocupado por el personal autorizado.
- No dejar abandonado el equipo con el motor funcionando.



Parada de la máquina, equipo o instalación

- Pare el equipo conforme a las instrucciones del fabricante.
- Accione los mandos de paro, desconexión y frenado de la máquina. Quite las llaves y asegure el equipo contra el vandalismo y utilización no autorizada.
- Haga limpieza general del equipo/instalación.
- Inmovilizar el equipo mediante calces, mordazas, etc.



Este equipo sólo será utilizado por personal autorizado e instruido, con una formación específica y adecuada. Si durante la utilización del equipo observa cualquier anomalía, comuníquelo de inmediato a su superior.

RIESGOS. MEDIDAS DE PREVENCIÓN

Normas generales de seguridad

- El peso total de los equipos remolcados no debe exceder la capacidad máxima de frenado del vehículo tractor.
- No ponga en funcionamiento la máquina si presenta anomalías que puedan afectar a la seguridad de las personas.
- Mantenga limpios los rótulos de seguridad instalados en la máquina y reemplace los que falten.
- El mantenimiento, revisiones y reparaciones generales sólo serán efectuados por personal autorizado.
- Respete en todo momento la señalización de la obra.
- No se manipularán los dispositivos de seguridad bajo ningún concepto.
- Asegúrese el correcto alumbrado en trabajos nocturnos o en zonas de escasa iluminación.
- El mantenimiento de la máquina puede ser peligroso si no se hace de acuerdo con las especificaciones del fabricante.
- Use ropa de trabajo ajustada. No lleve anillos, brazaletes, cadenas, etc..
- La velocidad máxima del vehículo tractor no puede exceder la velocidad máxima más baja de los equipos remolcados.



- Se desconectarán los frenos de los equipos remolcados no compatibles con el sistema de frenos del vehículo tractor.
- Si el vehículo tractor se sitúa al final de la formación y los vehículos empujados dificultan la visión del conductor, en la parte delantera debe situarse un piloto comunicado con el conductor.
- La limpieza y mantenimiento se harán con equipo parado y sin posibilidad de movimiento o de funcionamiento.
- El personal específico responsable del transporte y maniobras deberá tener la cualificación exigida por el organismo competente.

Caidas de personas al mismo y/o distinto nivel

- Mantenga la máquina y su entorno limpios de grasa, barro, hormigón y obstáculos.
- Está prohibido utilizar la máquina para transportar personas, o elevarlas sin los implementos homologados.
- Suba o baje de la máquina de forma frontal utilizando los peldaños y asideros. No salte de la máquina. Agárrese con ambas manos. No suba o baje de la máquina con materiales y herramientas en la mano.
- Compruebe que no faltan pasamanos, rodapié, tramos de barandilla ni otros elementos de las escaleras y accesos.
- Durante el desplazamiento del vehículo ninguna persona deberá ir de pie o sentada en lugar peligroso.
- Las plataformas de trabajo serán antideslizantes y se mantendrán libres de obstáculos.
- Mientras la máquina esté en movimiento, no intente subir o bajar de la misma.



Pisadas sobre objetos.

- Mantenga el área de trabajo ordenada y limpia de materiales, herramientas, utensilios, etc..
- Preste atención en los desplazamientos para evitar torceduras y lleve el calzado adecuado.



Golpes y contactos contra elementos móviles, inmóviles, objetos y/o herramientas.

- Preste atención a cualquier elemento que se esté moviendo en su zona de trabajo.
- Preste especial atención a sus propios movimientos.
- Guarde los equipos que no esté utilizando en los lugares asignados a tal efecto.
- Utilice las herramientas en buen uso y sólo para los trabajos que fueron concebidas (no las guarde en los bolsillos).
- No guarde las herramientas afiladas con los filos de corte sin cubrir.
- La limpieza y mantenimiento se harán con equipo parado y sin posibilidad de movimiento o de funcionamiento.
- Compruebe que todas las rejillas, carcasas y protecciones de los elementos móviles están bien instaladas.
- Compruebe que los elementos de fijación de la máquina sujetan correctamente la travesa antes de su levante.



Proyección de fragmentos ó partículas.

- Nunca desconecte una manguera o conducto bajo presión.
- Compruebe que nadie se encuentra en el radio de acción del equipo o zona de actuación de sus órganos de trabajo.
- Al bajar los grupos de bateo, asegúrese que se encuentran centrados entre los carriles.
- Compruebe el estado y sujeción de útiles, herramientas, accesorios y si son los adecuados.
- No retire los resguardos, las pantallas protectoras, y demás elementos de protección instalados.
- No situarse nunca en el area de trabajo de la bateadora, en especial cerca del alcance de los bates.



Atrapamientos por o entre objetos.

- La limpieza y mantenimiento se harán con equipo parado y sin posibilidad de movimiento o de funcionamiento.
- Las rejillas y chapas de protección que evitan el contacto con piezas móviles deben permanecer bien
- No situarse nunca en el area de trabajo de la bateadora, en especial cerca del alcance de los bates.



Atrapamientos por vuelcos de máquinas.

- Utilice el cinturón de seguridad si su equipo dispone del mismo.



Contactos térmicos.

- No abra la tapa de llenado del circuito de refrigeración con el motor caliente.
- Use guantes protectores durante la sustitución o abastecimiento del aceite lubricante.
- Evite el contacto con las partes calientes de la máquina.
- Evite la exposición a las emisiones de gases del equipo, pueden producir quemaduras.



Contactos eléctricos.

- Verifique la existencia de las protecciones eléctricas necesarias.
- Las tapas de bornes no deben estar descubiertas.
- Evite intervenciones de mantenimiento eléctrico en presencia de tensión. Si es inevitable haga que esta operación la efectúe solamente un electricista cualificado con herramientas apropiadas.
- Las tomas de corriente serán de tipo industrial y adecuadas para el uso a la intemperie.
- Infórmese si la catenaria tiene o no corriente en el punto de trabajo. No trabaje con la catenaria bajo tensión.
- En caso de contacto de la máquina con una catenaria bajo tensión, no salga de la cabina si se encuentra dentro, o no se acerque a la máquina si se encuentra fuera.

**Inhalación, ingestión y contactos con sustancias peligrosas.**

- Use guantes y gafas protectoras durante el relleno de baterías.
- No tenga en funcionamiento la máquina sin asegurar la correcta ventilación y arrastre de los gases de escape.
- En ambiente polvoriento debe usar mascarilla de protección.
- Tome precauciones adecuadas al manipular sustancias peligrosas (cementos, aditivos, fluidos refrigerantes, anticongelantes, etc.)

**Explosiones e incendios.**

- Reposte combustible con el motor parado, en lugares ventilados, tenga cuidado en el llenado y evite derrames.
- No fume ni use teléfono móvil durante la operación de repostado.
- No compruebe nunca el nivel de la batería, combustible, etc. fumando ni alumbrándose con mechero o cerillas.
- Compruebe que no existe ninguna fuga de combustible. No lo haga con cerillas o mecheros.
- No sueste ni aplique calor cerca del sistema de combustible o aceite.
- Evite tener trapos impregnados de grasa, combustible, aceite u otros materiales inflamables.
- En caso de derrames de aceite, combustible o líquidos inflamables, pare la máquina y avise a su superior.
- No sueste o corte con soplete tuberías o depósitos que contenga o hayan contenido líquidos inflamables.
- Compruebe la existencia y fiabilidad del extintor si su equipo lo tiene incorporado.

**Atropellos, golpes y choques con o contra vehículos.**

- Compruebe que nadie se encuentra en el radio de acción del equipo o zona de actuación de sus órganos de trabajo.
- Circule con los implementos de forma que no le resten visión y/o en su posición de traslado.
- Ajuste convenientemente los espejos retrovisores y demás elementos de visualización que disponga la máquina.
- Permanezca atento al tráfico que circula en la misma vía o colindantes.
- El personal al servicio del tajo estará pendiente de los movimientos de todos los equipos en operación.
- Preste atención al tráfico ferroviario. No permanezca en la entavía.
- En caso de trabajo en doble vía, está prohibido bajar de la máquina por las puertas que dan a la otra vía, debiendo permanecer cerradas en todo momento.

**Ruidos y vibraciones.**

- Utilice protectores si el puesto de trabajo lo requiere.



Si tiene alguna duda sobre el contenido de estas normas, consulte a su superior. **La documentación exigible (manual de uso y operación, certificados, inspecciones, etc.), deberá estar siempre en el puesto de trabajo.**

En todas sus actuaciones sea respetuoso con el medio ambiente.

11.00.01

BATEADORAS DE LÍNEA



CONDICIONES Y FORMA CORRECTA DE UTILIZACIÓN DEL EQUIPO

Arranque de la máquina, equipo o instalación

- Utilice siempre el equipo de protección individual (EPI) adecuado para cada trabajo.
- Inspeccione visualmente alrededor de la máquina y estado de la misma (niveles, desgastes, neumáticos, rodajes, etc.) y compruebe la señalización del entorno.
- No ponga en marcha la máquina, ni accione los mandos si no se encuentra situado en el puesto del operador.
- Examine el panel de control y el tablero de instrumentos y compruebe que funcionan correctamente todos los dispositivos de seguridad, medición y control.
- Antes de conectar/arrancar el equipo asegúrese que nadie está en su área de riesgo.
- Arranque el equipo conforme a las instrucciones del fabricante.
- Al arrancar haga sonar la bocina si el equipo/instalación no lleva avisador acústico del arranque.
- No utilizar la máquina antes de que el aceite hidráulico alcance la temperatura normal de trabajo.
- Compruebe el estado de la vía, obstáculos, limitadores de traslación y topes fin de vía.
- Inspeccione visualmente las uniones: bulones, tuercas, soldaduras, corrosión, grietas, desprendimiento de pintura, etc.
- Compruebe el correcto funcionamiento de la megafonía y sistemas de telecomunicación.



Manejo de la máquina, equipo o instalación

- Utilice la máquina para las funciones para las que ha sido diseñada.
- Circule con la luz giratoria encendida, con precaución y respetando la señalización existente.
- Al mover la máquina accione el claxon si no lleva avisador acústico del movimiento.
- El puesto de operación estará exclusivamente ocupado por el personal autorizado.
- No dejar abandonado el equipo con el motor funcionando.



Parada de la máquina, equipo o instalación

- Pare el equipo conforme a las instrucciones del fabricante.
- Accione los mandos de paro, desconexión y frenado de la máquina. Quite las llaves y asegure el equipo contra el vandalismo y utilización no autorizada.
- Haga limpieza general del equipo/instalación.
- Inmovilizar el equipo mediante calces, mordazas, etc.



Este equipo sólo será utilizado por personal autorizado e instruido, con una formación específica y adecuada. Si durante la utilización del equipo observa cualquier anomalía, comuníquelo de inmediato a su superior.

RIESGOS. MEDIDAS DE PREVENCIÓN

Normas generales de seguridad

- El peso total de los equipos remolcados no debe exceder la capacidad máxima de frenado del vehículo tractor.
- No ponga en funcionamiento la máquina si presenta anomalías que puedan afectar a la seguridad de las personas.
- Mantenga limpios los rótulos de seguridad instalados en la máquina y reemplace los que faltan.
- El mantenimiento, revisiones y reparaciones generales sólo serán efectuados por personal autorizado.
- Respete en todo momento la señalización de la obra.
- No se manipularán los dispositivos de seguridad bajo ningún concepto.
- Asegúrese el correcto alumbrado en trabajos nocturnos o en zonas de escasa iluminación.
- El mantenimiento de la máquina puede ser peligroso si no se hace de acuerdo con las especificaciones del fabricante.
- Use ropa de trabajo ajustada. No lleve anillos, brazaletes, cadenas, etc..
- La velocidad máxima del vehículo tractor no puede exceder la velocidad máxima más baja de los equipos remolcados.



- Se desconectarán los frenos de los equipos remolcados no compatibles con el sistema de frenos del vehículo tractor.
- Si el vehículo tractor se sitúa al final de la formación y los vehículos empujados dificultan la visión del conductor, en la parte delantera debe situarse un piloto comunicado con el conductor.
- La limpieza y mantenimiento se harán con equipo parado y sin posibilidad de movimiento o de funcionamiento.
- El personal específico responsable del transporte y maniobras deberá tener la cualificación exigida por el organismo competente.

Caidas de personas al mismo y/o distinto nivel

- Mantenga la máquina y su entorno limpios de grasa, barro, hormigón y obstáculos.
- Está prohibido utilizar la máquina para transportar personas, o elevarlas sin los implementos homologados.
- Suba o baje de la máquina de forma frontal utilizando los peldaños y asideros. No salte de la máquina. Agárrese con ambas manos. No suba o baje de la máquina con materiales y herramientas en la mano.
- Compruebe que no faltan pasamanos, rodapié, tramos de barandilla ni otros elementos de las escaleras y accesos.
- Durante el desplazamiento del vehículo ninguna persona deberá ir de pie o sentada en lugar peligroso.
- Las plataformas de trabajo serán antideslizantes y se mantendrán libres de obstáculos.
- Mientras la máquina esté en movimiento, no intente subir o bajar de la misma.



Pisadas sobre objetos.

- Mantenga el área de trabajo ordenada y limpia de materiales, herramientas, utensilios, etc..
- Preste atención en los desplazamientos para evitar torceduras y lleve el calzado adecuado.



Golpes y contactos contra elementos móviles, inmóviles, objetos y/o herramientas.

- Preste atención a cualquier elemento que se esté moviendo en su zona de trabajo.
- Preste especial atención a sus propios movimientos.
- Guarde los equipos que no esté utilizando en los lugares asignados a tal efecto.
- Utilice las herramientas en buen uso y sólo para los trabajos que fueron concebidas (no las guarde en los bolsillos).
- No guarde las herramientas afiladas con los filos de corte sin cubrir.
- La limpieza y mantenimiento se harán con equipo parado y sin posibilidad de movimiento o de funcionamiento.
- Compruebe que todas las rejillas, carcasas y protecciones de los elementos móviles están bien instaladas.
- Compruebe que los elementos de fijación de la máquina sujetan correctamente la traviesa antes de su levante.



Proyección de fragmentos ó partículas.

- Nunca desconecte una manguera o conducto bajo presión.
- Compruebe que nadie se encuentra en el radio de acción del equipo o zona de actuación de sus órganos de trabajo.
- Al bajar los grupos de bateo, asegúrese que se encuentran centrados entre los carriles.
- Compruebe el estado y sujeción de útiles, herramientas, accesorios y si son los adecuados.
- No retire los resguardos, las pantallas protectoras, y demás elementos de protección instalados.
- No situarse nunca en el area de trabajo de la bateadora, en especial cerca del alcance de los bates.



Atrapamientos por o entre objetos.

- La limpieza y mantenimiento se harán con equipo parado y sin posibilidad de movimiento o de funcionamiento.
- Las rejillas y chapas de protección que evitan el contacto con piezas móviles deben permanecer bien.
- No situarse nunca en el area de trabajo de la bateadora, en especial cerca del alcance de los bates.



Atrapamientos por vuelcos de máquinas.

- Utilice el cinturón de seguridad si su equipo dispone del mismo.



Contactos térmicos.

- No abra la tapa de llenado del circuito de refrigeración con el motor caliente.
- Use guantes protectores durante la sustitución o abastecimiento del aceite lubricante.
- Evite el contacto con las partes calientes de la máquina.
- Evite la exposición a las emisiones de gases del equipo, pueden producir quemaduras.



Contactos eléctricos.

- Verifique la existencia de las protecciones eléctricas necesarias.
- Las tapas de bornes no deben estar descubiertas.
- Evite intervenciones de mantenimiento eléctrico en presencia de tensión. Si es inevitable haga que esta operación la efectúe solamente un electricista cualificado con herramientas apropiadas.
- Las tomas de corriente serán de tipo industrial y adecuadas para el uso a la intemperie.
- Infórmese si la catenaria tiene o no corriente en el punto de trabajo. No trabaje con la catenaria bajo tensión.
- En caso de contacto de la máquina con una catenaria bajo tensión, no salga de la cabina si se encuentra dentro, o no se acerque a la máquina si se encuentra fuera.

**Inhalación, ingestión y contactos con sustancias peligrosas.**

- Use guantes y gafas protectoras durante el relleno de baterías.
- No tenga en funcionamiento la máquina sin asegurar la correcta ventilación y arrastre de los gases de escape.
- En ambiente polvoriento debe usar mascarilla de protección.
- Tome precauciones adecuadas al manipular sustancias peligrosas (cementos, aditivos, fluidos refrigerantes, anticongelantes, etc.)

**Explosiones e incendios.**

- Reposte combustible con el motor parado, en lugares ventilados, tenga cuidado en el llenado y evite derrames.
- No fume ni use teléfono móvil durante la operación de repostado.
- No compruebe nunca el nivel de la batería, combustible, etc. fumando ni alumbrándose con mechero o cerillas.
- Compruebe que no existe ninguna fuga de combustible. No lo haga con cerillas o mecheros.
- No suelde ni aplique calor cerca del sistema de combustible o aceite.
- Evite tener trapos impregnados de grasa, combustible, aceite u otros materiales inflamables.
- En caso de derrames de aceite, combustible o líquidos inflamables, pare la máquina y avise a su superior.
- No suelde o corte con soplete tuberías o depósitos que contenga o hayan contenido líquidos inflamables.
- Compruebe la existencia y fiabilidad del extintor si su equipo lo tiene incorporado.

**Atropellos, golpes y choques con o contra vehículos.**

- Compruebe que nadie se encuentra en el radio de acción del equipo o zona de actuación de sus órganos de trabajo.
- Circule con los implementos de forma que no le resten visión y/o en su posición de traslado.
- Ajuste convenientemente los espejos retrovisores y demás elementos de visualización que disponga la máquina.
- Permanezca atento al tráfico que circula en la misma vía o colindantes.
- El personal al servicio del tajo estará pendiente de los movimientos de todos los equipos en operación.
- Preste atención al tráfico ferroviario. No permanezca en la entavía.
- En caso de trabajo en doble vía, está prohibido bajar de la máquina por las puertas que dan a la otra vía, debiendo permanecer cerradas en todo momento.

**Ruidos y vibraciones.**

- Utilice protectores si el puesto de trabajo lo requiere.



Si tiene alguna duda sobre el contenido de estas normas, consulte a su superior. **La documentación exigible (manual de uso y operación, certificados, inspecciones, etc.), deberá estar siempre en el puesto de trabajo.**

En todas sus actuaciones sea respetuoso con el medio ambiente.

11.00.02

BATEADORAS LIGERAS DE LÍNEA



CONDICIONES Y FORMA CORRECTA DE UTILIZACIÓN DEL EQUIPO

Arranque de la máquina, equipo o instalación

- Utilice siempre el equipo de protección individual (EPI) adecuado para cada trabajo.
- Inspeccione visualmente alrededor de la máquina y estado de la misma (niveles, desgastes, neumáticos, rodajes, etc.) y compruebe la señalización del entorno.
- No ponga en marcha la máquina, ni accione los mandos si no se encuentra situado en el puesto del operador.
- Examine el panel de control y el tablero de instrumentos y compruebe que funcionan correctamente todos los dispositivos de seguridad, medición y control.
- Antes de conectar/arrancar el equipo asegúrese que nadie está en su área de riesgo.
- Arranque el equipo conforme a las instrucciones del fabricante.
- Al arrancar haga sonar la bocina si el equipo/instalación no lleva avisador acústico del arranque.
- No utilice la máquina antes de que el aceite hidráulico alcance la temperatura normal de trabajo.
- Compruebe el estado de la vía, obstáculos, limitadores de traslación y topes fin de vía.
- Inspeccione visualmente las uniones: bulones, tuercas, soldaduras, corrosión, grietas, desprendimiento de pintura, etc.
- Compruebe el correcto funcionamiento de la megafonía y sistemas de telecomunicación.



Manejo de la máquina, equipo o instalación

- Utilice la máquina para las funciones para las que ha sido diseñada.
- Circule con la luz giratoria encendida, con precaución y respetando la señalización existente.
- Al mover la máquina accione el claxon si no lleva avisador acústico del movimiento.
- El puesto de operación estará exclusivamente ocupado por el personal autorizado.
- No dejar abandonado el equipo con el motor funcionando.



Parada de la máquina, equipo o instalación

- Pare el equipo conforme a las instrucciones del fabricante.
- Accione los mandos de paro, desconexión y frenado de la máquina. Quite las llaves y asegure el equipo contra el vandalismo y utilización no autorizada.
- Haga limpieza general del equipo/instalación.
- Inmovilizar el equipo mediante calces, mordazas, etc.



Este equipo sólo será utilizado por personal autorizado e instruido, con una formación específica y adecuada. Si durante la utilización del equipo observa cualquier anomalía, comuníquelo de inmediato a su superior.

RIESGOS. MEDIDAS DE PREVENCIÓN

Normas generales de seguridad

- El peso total de los equipos remolcados no debe exceder la capacidad máxima de frenado del vehículo tractor.
- No ponga en funcionamiento la máquina si presenta anomalías que puedan afectar a la seguridad de las personas.
- Mantenga limpios los rótulos de seguridad instalados en la máquina y reemplace los que falten.
- El mantenimiento, revisiones y reparaciones generales sólo serán efectuados por personal autorizado.
- Respete en todo momento la señalización de la obra.
- No se manipularán los dispositivos de seguridad bajo ningún concepto.
- Asegúrese el correcto alumbrado en trabajos nocturnos o en zonas de escasa iluminación.
- El mantenimiento de la máquina puede ser peligroso si no se hace de acuerdo con las especificaciones del fabricante.
- Use ropa de trabajo ajustada. No lleve anillos, brazaletes, cadenas, etc..
- La velocidad máxima del vehículo tractor no puede exceder la velocidad máxima más baja de los equipos remolcados.



Las fichas tienen mero carácter informativo. No sustituye ni exime de la obligatoriedad de elaboración del Plan de Prevención de riesgos laborales

- Se desconectarán los frenos de los equipos remolcados no compatibles con el sistema de frenos del vehículo tractor.
- Si el vehículo tractor se sitúa al final de la formación y los vehículos empujados dificultan la visión del conductor, en la parte delantera debe situarse un piloto comunicado con el conductor.
- La limpieza y mantenimiento se harán con equipo parado y sin posibilidad de movimiento o de funcionamiento.

Caidas de personas al mismo y/o distinto nivel

- Mantenga la máquina y su entorno limpios de grasa, barro, hormigón y obstáculos.
- Está prohibido utilizar la máquina para transportar personas, o elevarlas sin los implementos homologados.
- Suba o baje de la máquina de forma frontal utilizando los peldaños y asideros. No salte de la máquina. Agárrese con ambas manos. No suba o baje de la máquina con materiales y herramientas en la mano.
- Compruebe que no faltan pasamanos, rodapié, tramos de barandilla ni otros elementos de las escaleras y accesos.
- Durante el desplazamiento del vehículo ninguna persona deberá ir de pie o sentada en lugar peligroso.
- Las plataformas de trabajo serán antideslizantes y se mantendrán libres de obstáculos.
- Mientras la máquina esté en movimiento, no intente subir o bajar de la misma.



Pisadas sobre objetos.

- Mantenga el área de trabajo ordenada y limpia de materiales, herramientas, utensilios, etc..
- Preste atención en los desplazamientos para evitar torceduras y lleve el calzado adecuado.



Golpes y contactos contra elementos móviles, inmóviles, objetos y/o herramientas.

- Preste atención a cualquier elemento que se esté moviendo en su zona de trabajo.
- Preste especial atención a sus propios movimientos.
- Guarde los equipos que no esté utilizando en los lugares asignados a tal efecto.
- Utilice las herramientas en buen uso y sólo para los trabajos que fueron concebidas (no las guarde en los bolsillos).
- No guarde las herramientas afiladas con los filos de corte sin cubrir.
- La limpieza y mantenimiento se harán con equipo parado y sin posibilidad de movimiento o de funcionamiento.
- Compruebe que todas las rejillas, carcasas y protecciones de los elementos móviles están bien instaladas.
- Compruebe que los elementos de fijación de la máquina sujetan correctamente la traviesa antes de su levante.



Proyección de fragmentos ó partículas.

- Nunca desconecte una manguera o conducto bajo presión.
- Compruebe que nadie se encuentra en el radio de acción del equipo o zona de actuación de sus órganos de trabajo.
- Al bajar los grupos de bateo, asegúrese que se encuentran centrados entre los carriles.
- Compruebe el estado y sujeción de útiles, herramientas, accesorios y si son los adecuados.
- No retire los resguardos, las pantallas protectoras, y demás elementos de protección instalados.
- No situarse nunca en el area de trabajo de la bateadora, en especial cerca del alcance de los bates.



Atrapamientos por o entre objetos.

- La limpieza y mantenimiento se harán con equipo parado y sin posibilidad de movimiento o de funcionamiento.
- Las rejillas y chapas de protección que evitan el contacto con piezas móviles deben permanecer bien
- No situarse nunca en el area de trabajo de la bateadora, en especial cerca del alcance de los bates.



Atrapamientos por vuelcos de máquinas.

- Utilice el cinturón de seguridad si su equipo dispone del mismo.



Contactos térmicos.

- No abra la tapa de llenado del circuito de refrigeración con el motor caliente.
- Use guantes protectores durante la sustitución o abastecimiento del aceite lubricante.
- Evite el contacto con las partes calientes de la máquina.
- Evite la exposición a las emisiones de gases del equipo, pueden producir quemaduras.



Contactos eléctricos.

- Verifique la existencia de las protecciones eléctricas necesarias.
- Las tapas de bornes no deben estar descubiertas.
- Evite intervenciones de mantenimiento eléctrico en presencia de tensión. Si es inevitable haga que esta operación la efectúe solamente un electricista cualificado con herramientas apropiadas.
- Las tomas de corriente serán de tipo industrial y adecuadas para el uso a la intemperie.
- Infórmese si la catenaria tiene o no corriente en el punto de trabajo. No trabaje con la catenaria bajo tensión.



- En caso de contacto de la máquina con una catenaria bajo tensión, no salga de la cabina si se encuentra dentro, o no se acerque a la máquina si se encuentra fuera.

Inhalación, ingestión y contactos con sustancias peligrosas.

- Use guantes y gafas protectoras durante el relleno de baterías.
- No tenga en funcionamiento la máquina sin asegurar la correcta ventilación y arrastre de los gases de escape.
- En ambiente polvoriento debe usar mascarilla de protección.
- Tome precauciones adecuadas al manipular sustancias peligrosas(cementos, aditivos, fluidos refrigerantes, anticongelantes, etc.)



Explosiones e incendios.

- Reposte combustible con el motor parado, en lugares ventilados, tenga cuidado en el llenado y evite derrames.
- No fume ni use teléfono móvil durante la operación de repostado.
- No compruebe nunca el nivel de la batería, combustible, etc. fumando ni alumbrándose con mechero o cerillas.
- Compruebe que no existe ninguna fuga de combustible. No lo haga con cerillas o mecheros.
- No sude ni aplique calor cerca del sistema de combustible o aceite.
- Evite tener trapos impregnados de grasa, combustible, aceite u otros materiales inflamables.
- En caso de derrames de aceite, combustible o líquidos inflamables, pare la máquina y avise a su superior.
- No sude o corte con soplete tuberías o depósitos que contenga o hayan contenido líquidos inflamables.
- Compruebe la existencia y fiabilidad del extintor si su equipo lo tiene incorporado.



Atropellos, golpes y choques con o contra vehículos.

- Compruebe que nadie se encuentra en el radio de acción del equipo o zona de actuación de sus órganos de trabajo.
- Circule con los implementos de forma que no le resten visión y/o en su posición de traslado.
- Ajuste convenientemente los espejos retrovisores y demás elementos de visualización que disponga la máquina.
- Permanezca atento al tráfico que circula en la misma vía o colindantes.
- El personal al servicio del tajo estará pendiente de los movimientos de todos los equipos en operación.
- Preste atención al tráfico ferroviario. No permanezca en la entrevista.
- En caso de trabajo en doble vía, está prohibido bajar de la máquina por las puertas que dan a la otra vía, debiendo permanecer cerradas en todo momento.



Ruidos y vibraciones.

- Utilice protectores si el puesto de trabajo lo requiere.



Si tiene alguna duda sobre el contenido de estas normas, consulte a su superior. **La documentación exigible (manual de uso y operación, certificados, inspecciones, etc.), deberá estar siempre en el puesto de trabajo.**

En todas sus actuaciones sea respetuoso con el medio ambiente.

11.00.03

BATEADORAS DE DESVÍOS



CONDICIONES Y FORMA CORRECTA DE UTILIZACIÓN DEL EQUIPO

Arranque de la máquina, equipo o instalación

- Utilice siempre el equipo de protección individual (EPI) adecuado para cada trabajo.
- Inspeccione visualmente alrededor de la máquina y estado de la misma (niveles, desgastes, neumáticos, rodajes, etc.) y compruebe la señalización del entorno.
- No ponga en marcha la máquina, ni accione los mandos si no se encuentra situado en el puesto del operador.
- Examine el panel de control y el tablero de instrumentos y compruebe que funcionan correctamente todos los dispositivos de seguridad, medición y control.
- Antes de conectar/arrancar el equipo asegúrese que nadie está en su área de riesgo.
- Arranque el equipo conforme a las instrucciones del fabricante.
- Al arrancar haga sonar la bocina si el equipo/instalación no lleva avisador acústico del arranque.
- No utilice la máquina antes de que el aceite hidráulico alcance la temperatura normal de trabajo.
- Compruebe el estado de la vía, obstáculos, limitadores de traslación y topes fin de vía.
- Inspeccione visualmente las uniones: bulones, tuercas, soldaduras, corrosión, grietas, desprendimiento de pintura, etc.
- Compruebe el correcto funcionamiento de la megafonía y sistemas de telecomunicación.



Manejo de la máquina, equipo o instalación

- Utilice la máquina para las funciones para las que ha sido diseñada.
- Circule con la luz giratoria encendida, con precaución y respetando la señalización existente.
- Al mover la máquina accione el claxon si no lleva avisador acústico del movimiento.
- El puesto de operación estará exclusivamente ocupado por el personal autorizado.
- No dejar abandonado el equipo con el motor funcionando.



Parada de la máquina, equipo o instalación

- Pare el equipo conforme a las instrucciones del fabricante.
- Accione los mandos de paro, desconexión y frenado de la máquina. Quite las llaves y asegure el equipo contra el vandalismo y utilización no autorizada.
- Haga limpieza general del equipo/instalación.
- Inmovilizar el equipo mediante calces, mordazas, etc.



Este equipo sólo será utilizado por personal autorizado e instruido, con una formación específica y adecuada. Si durante la utilización del equipo observa cualquier anomalía, comuníquelo de inmediato a su superior.

RIESGOS. MEDIDAS DE PREVENCIÓN

Normas generales de seguridad

- El peso total de los equipos remolcados no debe exceder la capacidad máxima de frenado del vehículo tractor.
- No ponga en funcionamiento la máquina si presenta anomalías que puedan afectar a la seguridad de las personas.
- Mantenga limpios los rótulos de seguridad instalados en la máquina y reemplace los que falten.
- El mantenimiento, revisiones y reparaciones generales sólo serán efectuados por personal autorizado.
- Respete en todo momento la señalización de la obra.
- No se manipularán los dispositivos de seguridad bajo ningún concepto.
- Asegúrese el correcto alumbrado en trabajos nocturnos o en zonas de escasa iluminación.
- El mantenimiento de la máquina puede ser peligroso si no se hace de acuerdo con las especificaciones del fabricante.
- Use ropa de trabajo ajustada. No lleve anillos, brazaletes, cadenas, etc..
- La velocidad máxima del vehículo tractor no puede exceder la velocidad máxima más baja de los equipos remolcados.



- Se desconectarán los frenos de los equipos remolcados no compatibles con el sistema de frenos del vehículo tractor.
- Si el vehículo tractor se sitúa al final de la formación y los vehículos empujados dificultan la visión del conductor, en la parte delantera debe situarse un piloto comunicado con el conductor.
- La limpieza y mantenimiento se harán con equipo parado y sin posibilidad de movimiento o de funcionamiento.
- El personal específico responsable del transporte y maniobras deberá tener la cualificación exigida por el organismo competente.

Caidas de personas al mismo y/o distinto nivel

- Mantenga la máquina y su entorno limpios de grasa, barro, hormigón y obstáculos.
- Está prohibido utilizar la máquina para transportar personas, o elevarlas sin los implementos homologados.
- Suba o baje de la máquina de forma frontal utilizando los peldaños y asideros. No salte de la máquina. Agárrese con ambas manos. No suba o baje de la máquina con materiales y herramientas en la mano.
- Compruebe que no faltan pasamanos, rodapié, tramos de barandilla ni otros elementos de las escaleras y accesos.
- Durante el desplazamiento del vehículo ninguna persona deberá ir de pie o sentada en lugar peligroso.
- Las plataformas de trabajo serán antideslizantes y se mantendrán libres de obstáculos.
- Mientras la máquina esté en movimiento, no intente subir o bajar de la misma.



Caída de objetos desprendidos, por manipulación y desplome.

- Los ganchos de los elementos de elevación llevarán marcada su capacidad de carga máxima y pestillo de seguridad.



Pisadas sobre objetos.

- Mantenga el área de trabajo ordenada y limpia de materiales, herramientas, utensilios, etc..
- Preste atención en los desplazamientos para evitar torceduras y lleve el calzado adecuado.



Golpes y contactos contra elementos móviles, inmóviles, objetos y/o herramientas.

- Preste atención a cualquier elemento que se esté moviendo en su zona de trabajo.
- Preste especial atención a sus propios movimientos.
- Guarde los equipos que no esté utilizando en los lugares asignados a tal efecto.
- Utilice las herramientas en buen uso y sólo para los trabajos que fueron concebidas (no las guarde en los bolsillos).
- No guarde las herramientas afiladas con los filos de corte sin cubrir.
- La limpieza y mantenimiento se harán con equipo parado y sin posibilidad de movimiento o de funcionamiento.
- Compruebe que todas las rejillas, carcasas y protecciones de los elementos móviles están bien instaladas.
- Compruebe que los elementos de fijación de la máquina sujetan correctamente la traviesa antes de su levante.



Proyección de fragmentos ó partículas.

- Nunca desconecte una manguera o conducto bajo presión.
- Compruebe que nadie se encuentra en el radio de acción del equipo o zona de actuación de sus órganos de trabajo.
- Al bajar los grupos de bateo, asegúrese que se encuentran centrados entre los carriles.
- Compruebe el estado y sujeción de útiles, herramientas, accesorios y si son los adecuados.
- No retire los resguardos, las pantallas protectoras, y demás elementos de protección instalados.
- No situarse nunca en el área de trabajo de la bateadora, en especial cerca del alcance de los bates.



Atrapamientos por o entre objetos.

- La limpieza y mantenimiento se harán con equipo parado y sin posibilidad de movimiento o de funcionamiento.
- Las rejillas y chapas de protección que evitan el contacto con piezas móviles deben permanecer bien.
- No situarse nunca en el área de trabajo de la bateadora, en especial cerca del alcance de los bates.



Atrapamientos por vuelcos de máquinas.

- Utilice el cinturón de seguridad si su equipo dispone del mismo.



Contactos térmicos.

- No abra la tapa de llenado del circuito de refrigeración con el motor caliente.
- Use guantes protectores durante la sustitución o abastecimiento del aceite lubricante.
- Evite el contacto con las partes calientes de la máquina.
- Evite la exposición a las emisiones de gases del equipo, pueden producir quemaduras.

**Contactos eléctricos.**

- Verifique la existencia de las protecciones eléctricas necesarias.
- Las tapas de bornes no deben estar descubiertas.
- Evite intervenciones de mantenimiento eléctrico en presencia de tensión. Si es inevitable haga que esta operación la efectúe solamente un electricista cualificado con herramientas apropiadas.
- Las tomas de corriente serán de tipo industrial y adecuadas para el uso a la intemperie.
- Infórmese si la catenaria tiene o no corriente en el punto de trabajo. No trabaje con la catenaria bajo tensión.
- En caso de contacto de la máquina con una catenaria bajo tensión, no salga de la cabina si se encuentra dentro, o no se acerque a la máquina si se encuentra fuera.

**Inhalación, ingestión y contactos con sustancias peligrosas.**

- Use guantes y gafas protectoras durante el relleno de baterías.
- No tenga en funcionamiento la máquina sin asegurar la correcta ventilación y arrastre de los gases de escape.
- En ambiente polvoriento debe usar mascarilla de protección.
- Tome precauciones adecuadas al manipular sustancias peligrosas (cementos, aditivos, fluidos refrigerantes, anticongelantes, etc.)

**Explosiones e incendios.**

- Reposte combustible con el motor parado, en lugares ventilados, tenga cuidado en el llenado y evite derrames.
- No fume ni use teléfono móvil durante la operación de repostado.
- No compruebe nunca el nivel de la batería, combustible, etc. fumando ni alumbrándose con mechero o cerillas.
- Compruebe que no existe ninguna fuga de combustible. No lo haga con cerillas o mecheros.
- No suelde ni aplique calor cerca del sistema de combustible o aceite.
- Evite tener trapos impregnados de grasa, combustible, aceite u otros materiales inflamables.
- En caso de derrames de aceite, combustible o líquidos inflamables, pare la máquina y avise a su superior.
- No suelde o corte con soplete tuberías o depósitos que contenga o hayan contenido líquidos inflamables.
- Compruebe la existencia y fiabilidad del extintor si su equipo lo tiene incorporado.

**Atropellos, golpes y choques con o contra vehículos.**

- Compruebe que nadie se encuentra en el radio de acción del equipo o zona de actuación de sus órganos de trabajo.
- Circule con los implementos de forma que no le resten visión y/o en su posición de traslado.
- Ajuste convenientemente los espejos retrovisores y demás elementos de visualización que disponga la máquina.
- Permanezca atento al tráfico que circula en la misma vía o colindantes.
- El personal al servicio del tajo estará pendiente de los movimientos de todos los equipos en operación.
- Preste atención al tráfico ferroviario. No permanezca en la entrevía.
- En caso de trabajo en doble vía, está prohibido bajar de la máquina por las puertas que dan a la otra vía, debiendo permanecer cerradas en todo momento.

**Ruidos y vibraciones.**

- Utilice protectores si el puesto de trabajo lo requiere.



Si tiene alguna duda sobre el contenido de estas normas, consulte a su superior. **La documentación exigible (manual de uso y operación, certificados, inspecciones, etc.), deberá estar siempre en el puesto de trabajo.**

En todas sus actuaciones sea respetuoso con el medio ambiente.

11.00.04

PERFILADORAS DISTRIBUIDORAS DE BALASTO



CONDICIONES Y FORMA CORRECTA DE UTILIZACIÓN DEL EQUIPO

Arranque de la máquina, equipo o instalación

- Utilice siempre el equipo de protección individual (EPI) adecuado para cada trabajo.
- Inspeccione visualmente alrededor de la máquina y estado de la misma (niveles, desgastes, neumáticos, rodajes, etc.) y compruebe la señalización del entorno.
- No ponga en marcha la máquina, ni accione los mandos si no se encuentra situado en el puesto del operador.
- Examine el panel de control y el tablero de instrumentos y compruebe que funcionan correctamente todos los dispositivos de seguridad, medición y control.
- Antes de conectar/arrancar el equipo asegúrese que nadie está en su área de riesgo.
- Arranque el equipo conforme a las instrucciones del fabricante.
- Al arrancar haga sonar la bocina si el equipo/instalación no lleva avisador acústico del arranque.
- No utilizar la máquina antes de que el aceite hidráulico alcance la temperatura normal de trabajo.
- Compruebe el estado de la vía, obstáculos, limitadores de traslación y topes fin de vía.
- Inspeccione visualmente las uniones: bulones, tuercas, soldaduras, corrosión, grietas, desprendimiento de pintura, etc.
- Compruebe el correcto funcionamiento de la megafonía y sistemas de telecomunicación.



Manejo de la máquina, equipo o instalación

- Utilice la máquina para las funciones para las que ha sido diseñada.
- Circule con la luz giratoria encendida, con precaución y respetando la señalización existente.
- Al mover la máquina accione el claxon si no lleva avisador acústico del movimiento.
- El puesto de operación estará exclusivamente ocupado por el personal autorizado.
- No dejar abandonado el equipo con el motor funcionando.



Parada de la máquina, equipo o instalación

- Pare el equipo conforme a las instrucciones del fabricante.
- Accione los mandos de paro, desconexión y frenado de la máquina. Quite las llaves y asegure el equipo contra el vandalismo y utilización no autorizada.
- Haga limpieza general del equipo/instalación.
- Inmovilizar el equipo mediante calces, mordazas, etc.



Este equipo sólo será utilizado por personal autorizado e instruido, con una formación específica y adecuada. Si durante la utilización del equipo observa cualquier anomalía, comuníquelo de inmediato a su superior.

RIESGOS. MEDIDAS DE PREVENCIÓN

Normas generales de seguridad

- El peso total de los equipos remolcados no debe exceder la capacidad máxima de frenado del vehículo tractor.
- No ponga en funcionamiento la máquina si presenta anomalías que puedan afectar a la seguridad de las personas.
- Mantenga limpios los rótulos de seguridad instalados en la máquina y reemplace los que falten.
- El mantenimiento, revisiones y reparaciones generales sólo serán efectuados por personal autorizado.
- Respete en todo momento la señalización de la obra.
- No se manipularán los dispositivos de seguridad bajo ningún concepto.
- Asegúrese el correcto alumbrado en trabajos nocturnos o en zonas de escasa iluminación.
- El mantenimiento de la máquina puede ser peligroso si no se hace de acuerdo con las especificaciones del fabricante.
- Use ropa de trabajo ajustada. No lleve anillos, brazaletes, cadenas, etc..
- La velocidad máxima del vehículo tractor no puede exceder la velocidad máxima más baja de los equipos remolcados.



Las fichas tienen mero carácter informativo. No sustituye ni exime de la obligatoriedad de elaboración del Plan de Prevención de riesgos laborales

- Se desconectarán los frenos de los equipos remolcados no compatibles con el sistema de frenos del vehículo tractor.
- Si el vehículo tractor se sitúa al final de la formación y los vehículos empujados dificultan la visión del conductor, en la parte delantera debe situarse un piloto comunicado con el conductor.
- La limpieza y mantenimiento se harán con equipo parado y sin posibilidad de movimiento o de funcionamiento.
- El personal específico responsable del transporte y maniobras deberá tener la cualificación exigida por el organismo competente.

Caidas de personas al mismo y/o distinto nivel

- Mantenga la máquina y su entorno limpios de grasa, barro, hormigón y obstáculos.
- Está prohibido utilizar la máquina para transportar personas, o elevarlas sin los implementos homologados.
- Suba o baje de la máquina de forma frontal utilizando los peldaños y asideros. No salte de la máquina. Agárrese con ambas manos. No suba o baje de la máquina con materiales y herramientas en la mano.
- Compruebe que no faltan pasamanos, rodapié, tramos de barandilla ni otros elementos de las escaleras y accesos.
- Durante el desplazamiento del vehículo ninguna persona deberá ir de pie o sentada en lugar peligroso.
- Las plataformas de trabajo serán antideslizantes y se mantendrán libres de obstáculos.
- No se permitirá subir a las bandas transportadoras para realizar labores de mantenimiento o reparaciones.
- Mientras la máquina esté en movimiento, no intente subir o bajar de la misma.



Caída de objetos desprendidos, por manipulación y desplome.

- Antes de descargar materiales compruebe que no hay peligro para terceras personas.



Pisadas sobre objetos.

- Mantenga el área de trabajo ordenada y limpia de materiales, herramientas, utensilios, etc..
- Preste atención en los desplazamientos para evitar torceduras y lleve el calzado adecuado.



Golpes y contactos contra elementos móviles, inmóviles, objetos y/o herramientas.

- Preste atención a cualquier elemento que se esté moviendo en su zona de trabajo.
- Preste especial atención a sus propios movimientos.
- Guarde los equipos que no esté utilizando en los lugares asignados a tal efecto.
- Utilice las herramientas en buen uso y sólo para los trabajos que fueron concebidas (no las guarde en los bolsillos).
- No guarde las herramientas afiladas con los filos de corte sin cubrir.
- La limpieza y mantenimiento se harán con equipo parado y sin posibilidad de movimiento o de funcionamiento.
- Compruebe que todas las rejillas, carcasas y protecciones de los elementos móviles están bien instaladas.



Proyección de fragmentos ó partículas.

- Nunca desconecte una manguera o conducto bajo presión.
- Compruebe que nadie se encuentra en el radio de acción del equipo o zona de actuación de sus órganos de trabajo.
- Compruebe el estado y sujeción de útiles, herramientas, accesorios y si son los adecuados.
- No retire los resguardos, las pantallas protectoras, y demás elementos de protección instalados.



Atrapamientos por o entre objetos.

- La limpieza y mantenimiento se harán con equipo parado y sin posibilidad de movimiento o de funcionamiento.
- Compruebe que nadie se encuentra en el radio de acción del equipo o zona de actuación de sus órganos de trabajo.
- Las rejillas y chapas de protección que evitan el contacto con piezas móviles deben permanecer bien ajustadas.
- En cintas transportadoras compruebe el funcionamiento del paro de emergencia (setas, cable tirador de emergencia,...).



Atrapamientos por vuelcos de máquinas.

- Utilice el cinturón de seguridad si su equipo dispone del mismo.



Contactos térmicos.

- No abra la tapa de llenado del circuito de refrigeración con el motor caliente.
- Use guantes protectores durante la sustitución o abastecimiento del aceite lubricante.
- Evite el contacto con las partes calientes de la máquina.
- Evite la exposición a las emisiones de gases del equipo, pueden producir quemaduras.

**Contactos eléctricos.**

- Verifique la existencia de las protecciones eléctricas necesarias.
- Las tapas de bornes no deben estar descubiertas.
- Evite intervenciones de mantenimiento eléctrico en presencia de tensión. Si es inevitable haga que esta operación la efectúe solamente un electricista cualificado con herramientas apropiadas.
- Las tomas de corriente serán de tipo industrial y adecuadas para el uso a la intemperie.
- Infórmese si la catenaria tiene o no corriente en el punto de trabajo. No trabaje con la catenaria bajo tensión.
- En caso de contacto de la máquina con una catenaria bajo tensión, no salga de la cabina si se encuentra dentro, o no se acerque a la máquina si se encuentra fuera.

**Inhalación, ingestión y contactos con sustancias peligrosas.**

- Use guantes y gafas protectoras durante el relleno de baterías.
- No tenga en funcionamiento la máquina sin asegurar la correcta ventilación y arrastre de los gases de escape.
- En ambiente polvoriento debe usar mascarilla de protección.
- Tome precauciones adecuadas al manipular sustancias peligrosas (cementos, aditivos, fluidos refrigerantes, anticongelantes, etc.)

**Explosiones e incendios.**

- Reposte combustible con el motor parado, en lugares ventilados, tenga cuidado en el llenado y evite derrames.
- No fume ni use teléfono móvil durante la operación de repostado.
- No compruebe nunca el nivel de la batería, combustible, etc. fumando ni alumbrándose con mechero o cerillas.
- Compruebe que no existe ninguna fuga de combustible. No lo haga con cerillas o mecheros.
- No suelde ni aplique calor cerca del sistema de combustible o aceite.
- Evite tener trapos impregnados de grasa, combustible, aceite u otros materiales inflamables.
- En caso de derrames de aceite, combustible o líquidos inflamables, pare la máquina y avise a su superior.
- No suelde o corte con soplete tuberías o depósitos que contenga o hayan contenido líquidos inflamables.
- Compruebe la existencia y fiabilidad del extintor si su equipo lo tiene incorporado.

**Atropellos, golpes y choques con o contra vehículos.**

- Compruebe que nadie se encuentra en el radio de acción del equipo o zona de actuación de sus órganos de trabajo.
- Circule con los implementos de forma que no le resten visión y/o en su posición de traslado.
- Ajuste convenientemente los espejos retrovisores y demás elementos de visualización que disponga la máquina.
- Permanezca atento al tráfico que circula en la misma vía o colindantes.
- El personal al servicio del tajo estará pendiente de los movimientos de todos los equipos en operación.
- Preste atención al tráfico ferroviario. No permanezca en la entrevía.
- En caso de trabajo en doble vía, está prohibido bajar de la máquina por las puertas que dan a la otra vía, debiendo permanecer cerradas en todo momento.

**Ruidos y vibraciones.**

- Utilice protectores si el puesto de trabajo lo requiere.



Si tiene alguna duda sobre el contenido de estas normas, consulte a su superior. **La documentación exigible (manual de uso y operación, certificados, inspecciones, etc.), deberá estar siempre en el puesto de trabajo.**
En todas sus actuaciones sea respetuoso con el medio ambiente.

11.00.05

ESTABILIZADORES DINÁMICOS DE BALASTO



CONDICIONES Y FORMA CORRECTA DE UTILIZACIÓN DEL EQUIPO

Arranque de la máquina, equipo o instalación

- Utilice siempre el equipo de protección individual (EPI) adecuado para cada trabajo.
- Inspeccione visualmente alrededor de la máquina y estado de la misma (niveles, desgastes, neumáticos, rodajes, etc.) y compruebe la señalización del entorno.
- No ponga en marcha la máquina, ni accione los mandos si no se encuentra situado en el puesto del operador.
- Examine el panel de control y el tablero de instrumentos y compruebe que funcionan correctamente todos los dispositivos de seguridad, medición y control.
- Antes de conectar/arrancar el equipo asegúrese que nadie está en su área de riesgo.
- Arranque el equipo conforme a las instrucciones del fabricante.
- Al arrancar haga sonar la bocina si el equipo/instalación no lleva avisador acústico del arranque.
- No utilice la máquina antes de que el aceite hidráulico alcance la temperatura normal de trabajo.
- Compruebe el estado de la vía, obstáculos, limitadores de traslación y topes fin de vía.
- Inspeccione visualmente las uniones: bulones, tuercas, soldaduras, corrosión, grietas, desprendimiento de pintura, etc.
- Compruebe el correcto funcionamiento de la megafonía y sistemas de telecomunicación.



Manejo de la máquina, equipo o instalación

- Utilice la máquina para las funciones para las que ha sido diseñada.
- Circule con la luz giratoria encendida, con precaución y respetando la señalización existente.
- Al mover la máquina accione el claxon si no lleva avisador acústico del movimiento.
- El puesto de operación estará exclusivamente ocupado por el personal autorizado.
- No dejar abandonado el equipo con el motor funcionando.



Parada de la máquina, equipo o instalación

- Pare el equipo conforme a las instrucciones del fabricante.
- Accione los mandos de paro, desconexión y frenado de la máquina. Quite las llaves y asegure el equipo contra el vandalismo y utilización no autorizada.
- Haga limpieza general del equipo/instalación.
- Inmovilizar el equipo mediante calces, mordazas, etc.



Este equipo sólo será utilizado por personal autorizado e instruido, con una formación específica y adecuada. Si durante la utilización del equipo observa cualquier anomalía, comuníquelo de inmediato a su superior.

RIESGOS. MEDIDAS DE PREVENCIÓN

Normas generales de seguridad

- El peso total de los equipos remolcados no debe exceder la capacidad máxima de frenado del vehículo tractor.
- No ponga en funcionamiento la máquina si presenta anomalías que puedan afectar a la seguridad de las personas.
- Mantenga limpios los rótulos de seguridad instalados en la máquina y reemplace los que falten.
- El mantenimiento, revisiones y reparaciones generales sólo serán efectuados por personal autorizado.
- Respete en todo momento la señalización de la obra.
- No se manipularán los dispositivos de seguridad bajo ningún concepto.
- Asegúrese el correcto alumbrado en trabajos nocturnos o en zonas de escasa iluminación.
- El mantenimiento de la máquina puede ser peligroso si no se hace de acuerdo con las especificaciones del fabricante.
- Use ropa de trabajo ajustada. No lleve anillos, brazaletes, cadenas, etc..



Las fichas tienen mero carácter informativo. No sustituye ni exime de la obligatoriedad de elaboración del Plan de Prevención de riesgos laborales

- La velocidad máxima del vehículo tractor no puede exceder la velocidad máxima más baja de los equipos remolcados.
- Se desconectarán los frenos de los equipos remolcados no compatibles con el sistema de frenos del vehículo tractor.
- Si el vehículo tractor se sitúa al final de la formación y los vehículos empujados dificultan la visión del conductor, en la parte delantera debe situarse un piloto comunicado con el conductor.
- La limpieza y mantenimiento se harán con equipo parado y sin posibilidad de movimiento o de funcionamiento.
- El personal específico responsable del transporte y maniobras deberá tener la cualificación exigida por el organismo competente.

Caidas de personas al mismo y/o distinto nivel

- Mantenga la máquina y su entorno limpios de grasa, barro, hormigón y obstáculos.
- Está prohibido utilizar la máquina para transportar personas, o elevarlas sin los implementos homologados.
- Suba o baje de la máquina de forma frontal utilizando los peldaños y asideros. No salte de la máquina. Agárrese con ambas manos. No suba o baje de la máquina con materiales y herramientas en la mano.
- Compruebe que no faltan pasamanos, rodapié, tramos de barandilla ni otros elementos de las escaleras y accesos.
- Durante el desplazamiento del vehículo ninguna persona deberá ir de pie o sentada en lugar peligroso.
- Las plataformas de trabajo serán antideslizantes y se mantendrán libres de obstáculos.
- Mientras la máquina esté en movimiento, no intente subir o bajar de la misma.



Pisadas sobre objetos.

- Mantenga el área de trabajo ordenada y limpia de materiales, herramientas, utensilios, etc..
- Preste atención en los desplazamientos para evitar torceduras y lleve el calzado adecuado.



Golpes y contactos contra elementos móviles, inmóviles, objetos y/o herramientas.

- Preste atención a cualquier elemento que se esté moviendo en su zona de trabajo.
- Preste especial atención a sus propios movimientos.
- Guarde los equipos que no esté utilizando en los lugares asignados a tal efecto.
- Utilice las herramientas en buen uso y sólo para los trabajos que fueron concebidas (no las guarde en los bolsillos).
- No guarde las herramientas afiladas con los filos de corte sin cubrir.
- La limpieza y mantenimiento se harán con equipo parado y sin posibilidad de movimiento o de funcionamiento.
- Compruebe que todas las rejillas, carcasas y protecciones de los elementos móviles están bien instaladas.



Proyección de fragmentos ó partículas.

- Nunca desconecte una manguera o conducto bajo presión.
- Compruebe que nadie se encuentra en el radio de acción del equipo o zona de actuación de sus órganos de trabajo.
- Compruebe el estado y sujeción de útiles, herramientas, accesorios y si son los adecuados.
- No retire los resguardos, las pantallas protectoras, y demás elementos de protección instalados.



Atrapamientos por o entre objetos.

- La limpieza y mantenimiento se harán con equipo parado y sin posibilidad de movimiento o de funcionamiento.
- Compruebe que nadie se encuentra en el radio de acción del equipo o zona de actuación de sus órganos de trabajo.
- Las rejillas y chapas de protección que evitan el contacto con piezas móviles deben permanecer bien ajustadas.



Atrapamientos por vuelcos de máquinas.

- Utilice el cinturón de seguridad si su equipo dispone del mismo.



Contactos térmicos.

- No abra la tapa de llenado del circuito de refrigeración con el motor caliente.
- Use guantes protectores durante la sustitución o abastecimiento del aceite lubricante.
- Evite el contacto con las partes calientes de la máquina.
- Evite la exposición a las emisiones de gases del equipo, pueden producir quemaduras.



Contactos eléctricos.

- Verifique la existencia de las protecciones eléctricas necesarias.
- Las tapas de bornes no deben estar descubiertas.
- Evite intervenciones de mantenimiento eléctrico en presencia de tensión. Si es inevitable haga que esta operación la efectúe solamente un electricista cualificado con herramientas apropiadas.
- Las tomas de corriente serán de tipo industrial y adecuadas para el uso a la intemperie.



- Infórmese si la catenaria tiene o no corriente en el punto de trabajo. No trabaje con la catenaria bajo tensión.
- En caso de contacto de la máquina con una catenaria bajo tensión, no salga de la cabina si se encuentra dentro, o no se acerque a la máquina si se encuentra fuera.

Inhalación, ingestión y contactos con sustancias peligrosas.

- Use guantes y gafas protectoras durante el relleno de baterías.
- No tenga en funcionamiento la máquina sin asegurar la correcta ventilación y arrastre de los gases de escape.
- En ambiente polvoriento debe usar mascarilla de protección.
- Tome precauciones adecuadas al manipular sustancias peligrosas(cementos, aditivos, fluidos refrigerantes, anticongelantes, etc.)



Explosiones e incendios.

- Reposte combustible con el motor parado, en lugares ventilados, tenga cuidado en el llenado y evite derrames.
- No fume ni use teléfono móvil durante la operación de repostado.
- No compruebe nunca el nivel de la batería, combustible, etc. fumando ni alumbrándose con mechero o cerillas.
- Compruebe que no existe ninguna fuga de combustible. No lo haga con cerillas o mecheros.
- No suelde ni aplique calor cerca del sistema de combustible o aceite.
- Evite tener trapos impregnados de grasa, combustible, aceite u otros materiales inflamables.
- En caso de derrames de aceite, combustible o líquidos inflamables, pare la máquina y avise a su superior.
- No suelde o corte con soplete tuberías o depósitos que contenga o hayan contenido líquidos inflamables.
- Compruebe la existencia y fiabilidad del extintor si su equipo lo tiene incorporado.



Atropellos, golpes y choques con o contra vehículos.

- Compruebe que nadie se encuentra en el radio de acción del equipo o zona de actuación de sus órganos de trabajo.
- Circule con los implementos de forma que no le resten visión y/o en su posición de traslado.
- Ajuste convenientemente los espejos retrovisores y demás elementos de visualización que disponga la máquina.
- Permanezca atento al tráfico que circula en la misma vía o colindantes.
- El personal al servicio del tajo estará pendiente de los movimientos de todos los equipos en operación.
- Preste atención al tráfico ferroviario. No permanezca en la entrevía.
- En caso de trabajo en doble vía, está prohibido bajar de la máquina por las puertas que dan a la otra vía, debiendo permanecer cerradas en todo momento.



Ruidos y vibraciones.

- Utilice protectores si el puesto de trabajo lo requiere.



Si tiene alguna duda sobre el contenido de estas normas, consulte a su superior. **La documentación exigible (manual de uso y operación, certificados, inspecciones, etc.), deberá estar siempre en el puesto de trabajo.**

En todas sus actuaciones sea respetuoso con el medio ambiente.

11.00.06

DESGUARNECEDORAS DE BALASTO



CONDICIONES Y FORMA CORRECTA DE UTILIZACIÓN DEL EQUIPO

Arranque de la máquina, equipo o instalación

- Utilice siempre el equipo de protección individual (EPI) adecuado para cada trabajo.
- Inspeccione visualmente alrededor de la máquina y estado de la misma (niveles, desgastes, neumáticos, rodajes, etc.) y compruebe la señalización del entorno.
- No ponga en marcha la máquina, ni accione los mandos si no se encuentra situado en el puesto del operador.
- Examine el panel de control y el tablero de instrumentos y compruebe que funcionan correctamente todos los dispositivos de seguridad, medición y control.
- Antes de conectar/arrancar el equipo asegúrese que nadie está en su área de riesgo.
- Arranque el equipo conforme a las instrucciones del fabricante.
- Al arrancar haga sonar la bocina si el equipo/instalación no lleva avisador acústico del arranque.
- No utilizar la máquina antes de que el aceite hidráulico alcance la temperatura normal de trabajo.
- Compruebe el estado de la vía, obstáculos, limitadores de traslación y topes fin de vía.
- Inspeccione visualmente las uniones: bulones, tuercas, soldaduras, corrosión, grietas, desprendimiento de pintura, etc.
- Compruebe el correcto funcionamiento de la megafonía y sistemas de telecomunicación.



Manejo de la máquina, equipo o instalación

- Utilice la máquina para las funciones para las que ha sido diseñada.
- Circule con la luz giratoria encendida, con precaución y respetando la señalización existente.
- Al mover la máquina accione el claxon si no lleva avisador acústico del movimiento.
- El puesto de operación estará exclusivamente ocupado por el personal autorizado.
- No dejar abandonado el equipo con el motor funcionando.



Parada de la máquina, equipo o instalación

- Pare el equipo conforme a las instrucciones del fabricante.
- Accione los mandos de paro, desconexión y frenado de la máquina. Quite las llaves y asegure el equipo contra el vandalismo y utilización no autorizada.
- Haga limpieza general del equipo/instalación.
- Inmovilizar el equipo mediante calces, mordazas, etc.



Este equipo sólo será utilizado por personal autorizado e instruido, con una formación específica y adecuada. Si durante la utilización del equipo observa cualquier anomalía, comuníquelo de inmediato a su superior.

RIESGOS. MEDIDAS DE PREVENCIÓN

Normas generales de seguridad

- El peso total de los equipos remolcados no debe exceder la capacidad máxima de frenado del vehículo tractor.
- No ponga en funcionamiento la máquina si presenta anomalías que puedan afectar a la seguridad de las personas.
- Mantenga limpios los rótulos de seguridad instalados en la máquina y reemplace los que falten.
- El mantenimiento, revisiones y reparaciones generales sólo serán efectuados por personal autorizado.
- Respete en todo momento la señalización de la obra.
- No se manipularán los dispositivos de seguridad bajo ningún concepto.
- Asegúrese el correcto alumbrado en trabajos nocturnos o en zonas de escasa iluminación.
- El mantenimiento de la máquina puede ser peligroso si no se hace de acuerdo con las especificaciones del fabricante.
- Use ropa de trabajo ajustada. No lleve anillos, brazaletes, cadenas, etc..
- La velocidad máxima del vehículo tractor no puede exceder la velocidad máxima más baja de los equipos remolcados.



Las fichas tienen mero carácter informativo. No sustituye ni exime de la obligatoriedad de elaboración del Plan de Prevención de riesgos laborales

- Se desconectarán los frenos de los equipos remolcados no compatibles con el sistema de frenos del vehículo tractor.
- Si el vehículo tractor se sitúa al final de la formación y los vehículos empujados dificultan la visión del conductor, en la parte delantera debe situarse un piloto comunicado con el conductor.
- La limpieza y mantenimiento se harán con equipo parado y sin posibilidad de movimiento o de funcionamiento.
- El personal específico responsable del transporte y maniobras deberá tener la cualificación exigida por el organismo competente.

Caidas de personas al mismo y/o distinto nivel

- Mantenga la máquina y su entorno limpios de grasa, barro, hormigón y obstáculos.
- Está prohibido utilizar la máquina para transportar personas, o elevarlas sin los implementos homologados.
- Suba o baje de la máquina de forma frontal utilizando los peldaños y asideros. No salte de la máquina. Agárrese con ambas manos. No suba o baje de la máquina con materiales y herramientas en la mano.
- Compruebe que no faltan pasamanos, rodapié, tramos de barandilla ni otros elementos de las escaleras y accesos.
- Durante el desplazamiento del vehículo ninguna persona deberá ir de pie o sentada en lugar peligroso.
- Las plataformas de trabajo serán antideslizantes y se mantendrán libres de obstáculos.
- No se permitirá subir a las bandas transportadoras para realizar labores de mantenimiento o reparaciones.
- Mientras la máquina esté en movimiento, no intente subir o bajar de la misma.



Caída de objetos desprendidos, por manipulación y desplome.

- Prohiba el paso debajo de elementos que contengan material con riesgo de caída.
- Antes de descargar materiales compruebe que no hay peligro para terceras personas.



Pisadas sobre objetos.

- Mantenga el área de trabajo ordenada y limpia de materiales, herramientas, utensilios, etc..
- Preste atención en los desplazamientos para evitar torceduras y lleve el calzado adecuado.



Golpes y contactos contra elementos móviles, inmóviles, objetos y/o herramientas.

- Preste atención a cualquier elemento que se esté moviendo en su zona de trabajo.
- Preste especial atención a sus propios movimientos.
- Guarde los equipos que no esté utilizando en los lugares asignados a tal efecto.
- Utilice las herramientas en buen uso y sólo para los trabajos que fueron concebidas (no las guarde en los bolsillos).
- No guarde las herramientas afiladas con los filos de corte sin cubrir.
- La limpieza y mantenimiento se harán con equipo parado y sin posibilidad de movimiento o de funcionamiento.
- Compruebe que todas las rejillas, carcasas y protecciones de los elementos móviles están bien instaladas.



Proyección de fragmentos ó partículas.

- Nunca desconecte una manguera o conducto bajo presión.
- Compruebe que nadie se encuentra en el radio de acción del equipo o zona de actuación de sus órganos de trabajo.
- Compruebe el estado y sujeción de útiles, herramientas, accesorios y si son los adecuados.
- No retire los resguardos, las pantallas protectoras, y demás elementos de protección instalados.



Atrapamientos por o entre objetos.

- La limpieza y mantenimiento se harán con equipo parado y sin posibilidad de movimiento o de funcionamiento.
- Compruebe que nadie se encuentra en el radio de acción del equipo o zona de actuación de sus órganos de trabajo.
- Las rejillas y chapas de protección que evitan el contacto con piezas móviles deben permanecer bien ajustadas.
- En cintas transportadoras compruebe el funcionamiento del paro de emergencia (setas, cable tirador de emergencia,..).



Atrapamientos por vuelcos de máquinas.

- Utilice el cinturón de seguridad si su equipo dispone del mismo.



Contactos térmicos.

- No abra la tapa de llenado del circuito de refrigeración con el motor caliente.
- Use guantes protectores durante la sustitución o abastecimiento del aceite lubricante.
- Evite el contacto con las partes calientes de la máquina.
- Evite la exposición a las emisiones de gases del equipo, pueden producir quemaduras.

**Contactos eléctricos.**

- Verifique la existencia de las protecciones eléctricas necesarias.
- Las tapas de bornes no deben estar descubiertas.
- Evite intervenciones de mantenimiento eléctrico en presencia de tensión. Si es inevitable haga que esta operación la efectúe solamente un electricista cualificado con herramientas apropiadas.
- Las tomas de corriente serán de tipo industrial y adecuadas para el uso a la intemperie.
- Compruebe el estado de los pulsadores o elementos de desconexión y parada de emergencia.
- Infórmese si la catenaria tiene o no corriente en el punto de trabajo. No trabaje con la catenaria bajo tensión.
- En caso de contacto de la máquina con una catenaria bajo tensión, no salga de la cabina si se encuentra dentro, o no se acerque a la máquina si se encuentra fuera.

**Inhalación, ingestión y contactos con sustancias peligrosas.**

- Use guantes y gafas protectoras durante el relleno de baterías.
- No tenga en funcionamiento la máquina sin asegurar la correcta ventilación y arrastre de los gases de escape.
- En ambiente polvoriento debe usar mascarilla de protección.
- Tome precauciones adecuadas al manipular sustancias peligrosas (cementos, aditivos, fluidos refrigerantes, anticongelantes, etc.)

**Explosiones e incendios.**

- Reposte combustible con el motor parado, en lugares ventilados, tenga cuidado en el llenado y evite derrames.
- No fume ni use teléfono móvil durante la operación de repostado.
- No compruebe nunca el nivel de la batería, combustible, etc. fumando ni alumbrándose con mechero o cerillas.
- Compruebe que no existe ninguna fuga de combustible. No lo haga con cerillas o mecheros.
- No sude ni aplique calor cerca del sistema de combustible o aceite.
- Evite tener trapos impregnados de grasa, combustible, aceite u otros materiales inflamables.
- En caso de derrames de aceite, combustible o líquidos inflamables, pare la máquina y avise a su superior.
- No suelde o corte con soplete tuberías o depósitos que contenga o hayan contenido líquidos inflamables.
- Compruebe la existencia y fiabilidad del extintor si su equipo lo tiene incorporado.

**Atropellos, golpes y choques con o contra vehículos.**

- Compruebe que nadie se encuentra en el radio de acción del equipo o zona de actuación de sus órganos de trabajo.
- Circule con los implementos de forma que no le resten visión y/o en su posición de traslado.
- Ajuste convenientemente los espejos retrovisores y demás elementos de visualización que disponga la máquina.
- Permanezca atento al tráfico que circula en la misma vía o colindantes.
- El personal al servicio del tajo estará pendiente de los movimientos de todos los equipos en operación.
- Preste atención al tráfico ferroviario. No permanezca en la entavía.
- En caso de trabajo en doble vía, está prohibido bajar de la máquina por las puertas que dan a la otra vía, debiendo permanecer cerradas en todo momento.

**Ruidos y vibraciones.**

- Utilice protectores si el puesto de trabajo lo requiere.



Si tiene alguna duda sobre el contenido de estas normas, consulte a su superior. **La documentación exigible (manual de uso y operación, certificados, inspecciones, etc.), deberá estar siempre en el puesto de trabajo.**

En todas sus actuaciones sea respetuoso con el medio ambiente.

11.00.07

TOLVAS DE DETRITUS DE DESGUARNECIDO



CONDICIONES Y FORMA CORRECTA DE UTILIZACIÓN DEL EQUIPO

Arranque de la máquina, equipo o instalación

- Utilice siempre el equipo de protección individual (EPI) adecuado para cada trabajo.
- Antes de conectar/arrancar el equipo asegúrese que nadie está en su área de riesgo.
- Arranque el equipo conforme a las instrucciones del fabricante.
- Compruebe el estado de la vía, obstáculos, limitadores de traslación y topes fin de vía.
- Inspeccione visualmente las uniones: bulones, tuercas, soldaduras, corrosión, grietas, desprendimiento de pintura, etc.



Manejo de la máquina, equipo o instalación

- Utilice la máquina para las funciones para las que ha sido diseñada.
- Circule con la luz giratoria encendida, con precaución y respetando la señalización existente.



Parada de la máquina, equipo o instalación

- Pare el equipo conforme a las instrucciones del fabricante.
- Haga limpieza general del equipo/instalación.
- Inmovilizar el equipo mediante calces, mordazas, etc.



Este equipo sólo será utilizado por personal autorizado e instruido, con una formación específica y adecuada. Si durante la utilización del equipo observa cualquier anomalía, comuníquelo de inmediato a su superior.

RIESGOS. MEDIDAS DE PREVENCIÓN

Normas generales de seguridad

- El peso total de los equipos remolcados no debe exceder la capacidad máxima de frenado del vehículo tractor.
- No ponga en funcionamiento la máquina si presenta anomalías que puedan afectar a la seguridad de las personas.
- Mantenga limpios los rótulos de seguridad instalados en la máquina y reemplace los que falten.
- El mantenimiento, revisiones y reparaciones generales sólo serán efectuados por personal autorizado.
- Respete en todo momento la señalización de la obra.
- No se manipularán los dispositivos de seguridad bajo ningún concepto.
- Asegúrese el correcto alumbrado en trabajos nocturnos o en zonas de escasa iluminación.
- El mantenimiento de la máquina puede ser peligroso si no se hace de acuerdo con las especificaciones del fabricante.
- Use ropa de trabajo ajustada. No lleve anillos, brazaletes, cadenas, etc..
- La velocidad máxima del vehículo tractor no puede exceder la velocidad máxima más baja de los equipos remolcados.
- Se desconectarán los frenos de los equipos remolcados no compatibles con el sistema de frenos del vehículo tractor.
- Si el vehículo tractor se sitúa al final de la formación y los vehículos empujados dificultan la visión del conductor, en la parte delantera debe situarse un piloto comunicado con el conductor.
- La limpieza y mantenimiento se harán con equipo parado y sin posibilidad de movimiento o de funcionamiento.
- Cuando los equipos vayan montados sobre máquinas portantes se deberán seguir las instrucciones de éstas.



Las fichas tienen mero carácter informativo. No sustituye ni exime de la obligatoriedad de elaboración del Plan de Prevención de riesgos laborales

Caidas de personas al mismo y/o distinto nivel

- Mantenga la máquina y su entorno limpios de grasa, barro, hormigón y obstáculos.
- Está prohibido utilizar la máquina para transportar personas, o elevarlas sin los implementos homologados.
- Suba o baje de la máquina de forma frontal utilizando los peldaños y asideros. No salte de la máquina. Agárrese con ambas manos. No suba o baje de la máquina con materiales y herramientas en la mano.
- Compruebe que no faltan pasamanos, rodapié, tramos de barandilla ni otros elementos de las escaleras y accesos.
- Durante el desplazamiento del vehículo ninguna persona deberá ir de pie o sentada en lugar peligroso.
- Las plataformas de trabajo serán antideslizantes y se mantendrán libres de obstáculos.
- Mientras la máquina esté en movimiento, no intente subir o bajar de la misma.

**Caída de objetos desprendidos, por manipulación y desplome.**

- Prohíba el paso debajo de elementos que contengan material con riesgo de caída.
- Antes de descargar materiales compruebe que no hay peligro para terceras personas.

**Pisadas sobre objetos.**

- Mantenga el área de trabajo ordenada y limpia de materiales, herramientas, utensilios, etc..
- Preste atención en los desplazamientos para evitar torceduras y lleve el calzado adecuado.

**Golpes y contactos contra elementos móviles, inmóviles, objetos y/o herramientas.**

- Preste atención a cualquier elemento que se esté moviendo en su zona de trabajo.
- Preste especial atención a sus propios movimientos.
- Guarde los equipos que no esté utilizando en los lugares asignados a tal efecto.
- Utilice las herramientas en buen uso y sólo para los trabajos que fueron concebidas (no las guarde en los bolsillos).
- No guarde las herramientas afiladas con los filos de corte sin cubrir.
- La limpieza y mantenimiento se harán con equipo parado y sin posibilidad de movimiento o de funcionamiento.
- Compruebe que todas las rejillas, carcasas y protecciones de los elementos móviles están bien instaladas.

**Proyección de fragmentos ó partículas.**

- Compruebe que nadie se encuentra en el radio de acción del equipo o zona de actuación de sus órganos de trabajo.
- No retire los resguardos, las pantallas protectoras, y demás elementos de protección instalados.

**Atrapamientos por o entre objetos.**

- La limpieza y mantenimiento se harán con equipo parado y sin posibilidad de movimiento o de funcionamiento.
- Para trabajos en espacios confinados (interior de silos, tolvas, depósitos,...) se realizará siempre con un procedimiento de trabajo: se comprobará la calidad del aire interior, existirá otra persona apostada en el exterior en comunicación constante, será obligatorio el uso de arnés de seguridad con cuerda de rescate, y se colocarán junto a los mandos carteles de advertencia: NO ACCIONAR, PERSONAS TRABAJANDO EN EL INTERIOR.
- Compruebe que nadie se encuentra en el radio de acción del equipo o zona de actuación de sus órganos de trabajo.
- Queda prohibido bajar al interior de la tolva por debajo del nivel superior del material adherido a sus paredes. Si para retirar material o eliminar un atasco fuera preciso la entrada dentro de la tolva, tendrá que permanecer amarrado con arnés anticaída que impida la caída bajo el nivel de seguridad.
- Las rejillas y chapas de protección que evitan el contacto con piezas móviles deben permanecer bien ajustadas.
- En cintas transportadoras compruebe el funcionamiento del paro de emergencia (setas, cable tirador de emergencia,...).

**Contactos eléctricos.**

- Infórmese si la catenaria tiene o no corriente en el punto de trabajo. No trabaje con la catenaria bajo tensión.
- En caso de contacto de la máquina con una catenaria bajo tensión, no salga de la cabina si se encuentra dentro, o no se acerque a la máquina si se encuentra fuera.

Inhalación, ingestión y contactos con sustancias peligrosas.

- En ambiente polvoriento debe usar mascarilla de protección.



Explosiones e incendios.

- Evite tener trapos impregnados de grasa, combustible, aceite u otros materiales inflamables.

**Atropellos, golpes y choques con o contra vehículos.**

- Compruebe que nadie se encuentra en el radio de acción del equipo o zona de actuación de sus órganos de trabajo.
- Permanezca atento al tráfico que circula en la misma vía o colindantes.
- El personal al servicio del tajo estará pendiente de los movimientos de todos los equipos en operación.
- Preste atención al tráfico ferroviario. No permanezca en la entavía.
- En caso de trabajo en doble vía, está prohibido bajar de la máquina por las puertas que dan a la otra vía, debiendo permanecer cerradas en todo momento.

**Ruidos y vibraciones.**

- Utilice protectores si el puesto de trabajo lo requiere.



Si tiene alguna duda sobre el contenido de estas normas, consulte a su superior. **La documentación exigible (manual de uso y operación, certificados, inspecciones, etc.), deberá estar siempre en el puesto de trabajo.**

En todas sus actuaciones sea respetuoso con el medio ambiente.

11.00.08

TOLVAS DE DESCARGA DE BALASTO



CONDICIONES Y FORMA CORRECTA DE UTILIZACIÓN DEL EQUIPO

Arranque de la máquina, equipo o instalación

- Utilice siempre el equipo de protección individual (EPI) adecuado para cada trabajo.
- Antes de conectar/arrancar el equipo asegúrese que nadie está en su área de riesgo.
- Arranque el equipo conforme a las instrucciones del fabricante.
- Compruebe el estado de la vía, obstáculos, limitadores de traslación y topes fin de vía.
- Inspeccione visualmente las uniones: bulones, tuercas, soldaduras, corrosión, grietas, desprendimiento de pintura, etc.



Manejo de la máquina, equipo o instalación

- Utilice la máquina para las funciones para las que ha sido diseñada.
- Circule con la luz giratoria encendida, con precaución y respetando la señalización existente.



Parada de la máquina, equipo o instalación

- Pare el equipo conforme a las instrucciones del fabricante.
- Haga limpieza general del equipo/instalación.
- Inmovilizar el equipo mediante calces, mordazas, etc.



Este equipo sólo será utilizado por personal autorizado e instruido, con una formación específica y adecuada. Si durante la utilización del equipo observa cualquier anomalía, comuníquelo de inmediato a su superior.

RIESGOS. MEDIDAS DE PREVENCIÓN

Normas generales de seguridad

- El peso total de los equipos remolcados no debe exceder la capacidad máxima de frenado del vehículo tractor.
- No ponga en funcionamiento la máquina si presenta anomalías que puedan afectar a la seguridad de las personas.
- Mantenga limpios los rótulos de seguridad instalados en la máquina y reemplace los que falten.
- El mantenimiento, revisiones y reparaciones generales sólo serán efectuados por personal autorizado.
- Respete en todo momento la señalización de la obra.
- No se manipularán los dispositivos de seguridad bajo ningún concepto.
- Asegúrese el correcto alumbrado en trabajos nocturnos o en zonas de escasa iluminación.
- El mantenimiento de la máquina puede ser peligroso si no se hace de acuerdo con las especificaciones del fabricante.
- Use ropa de trabajo ajustada. No lleve anillos, brazaletes, cadenas, etc..
- La velocidad máxima del vehículo tractor no puede exceder la velocidad máxima más baja de los equipos remolcados.
- Se desconectarán los frenos de los equipos remolcados no compatibles con el sistema de frenos del vehículo tractor.
- Si el vehículo tractor se sitúa al final de la formación y los vehículos empujados dificultan la visión del conductor, en la parte delantera debe situarse un piloto comunicado con el conductor.
- La limpieza y mantenimiento se harán con equipo parado y sin posibilidad de movimiento o de funcionamiento.
- Cuando los equipos vayan montados sobre máquinas portantes se deberán seguir las instrucciones de éstas.



Las fichas tienen mero carácter informativo. No sustituye ni exime de la obligatoriedad de elaboración del Plan de Prevención de riesgos laborales

Caidas de personas al mismo y/o distinto nivel

- Mantenga la máquina y su entorno limpios de grasa, barro, hormigón y obstáculos.
- Está prohibido utilizar la máquina para transportar personas, o elevarlas sin los implementos homologados.
- Suba o baje de la máquina de forma frontal utilizando los peldaños y asideros. No salte de la máquina. Agárrese con ambas manos. No suba o baje de la máquina con materiales y herramientas en la mano.
- Compruebe que no faltan pasamanos, rodapié, tramos de barandilla ni otros elementos de las escaleras y accesos.
- Durante el desplazamiento del vehículo ninguna persona deberá ir de pie o sentada en lugar peligroso.
- Las plataformas de trabajo serán antideslizantes y se mantendrán libres de obstáculos.
- Mientras la máquina esté en movimiento, no intente subir o bajar de la misma.

**Caída de objetos desprendidos, por manipulación y desplome.**

- Antes de descargar materiales compruebe que no hay peligro para terceras personas.

**Pisadas sobre objetos.**

- Mantenga el área de trabajo ordenada y limpia de materiales, herramientas, utensilios, etc..
- Preste atención en los desplazamientos para evitar torceduras y lleve el calzado adecuado.

**Golpes y contactos contra elementos móviles, inmóviles, objetos y/o herramientas.**

- Preste atención a cualquier elemento que se esté moviendo en su zona de trabajo.
- Preste especial atención a sus propios movimientos.
- Guarde los equipos que no esté utilizando en los lugares asignados a tal efecto.
- Utilice las herramientas en buen uso y sólo para los trabajos que fueron concebidas (no las guarde en los bolsillos).
- No guarde las herramientas afiladas con los filos de corte sin cubrir.
- La limpieza y mantenimiento se harán con equipo parado y sin posibilidad de movimiento o de funcionamiento.
- Compruebe que todas las rejillas, carcasas y protecciones de los elementos móviles están bien instaladas.

**Proyección de fragmentos ó partículas.**

- Compruebe que nadie se encuentra en el radio de acción del equipo o zona de actuación de sus órganos de trabajo.
- No retire los resguardos, las pantallas protectoras, y demás elementos de protección instalados.

**Atrapamientos por o entre objetos.**

- La limpieza y mantenimiento se harán con equipo parado y sin posibilidad de movimiento o de funcionamiento.
- Para trabajos en espacios confinados (interior de silos, tolvas, depósitos,...) se realizará siempre con un procedimiento de trabajo: se comprobará la calidad del aire interior, existirá otra persona apostada en el exterior en comunicación constante, será obligatorio el uso de arnés de seguridad con cuerda de rescate, y se colocarán junto a los mandos carteles de advertencia: NO ACCIONAR, PERSONAS TRABAJANDO EN EL INTERIOR.
- Compruebe que nadie se encuentra en el radio de acción del equipo o zona de actuación de sus órganos de trabajo.
- Queda prohibido bajar al interior de la tolva por debajo del nivel superior del material adherido a sus paredes. Si para retirar material o eliminar un atasco fuera preciso la entrada dentro de la tolva, tendrá que permanecer amarrado con arnés anticaída que impida la caída bajo el nivel de seguridad.
- Las rejillas y chapas de protección que evitan el contacto con piezas móviles deben permanecer bien ajustadas.

**Contactos eléctricos.**

- Infórmese si la catenaria tiene o no corriente en el punto de trabajo. No trabaje con la catenaria bajo tensión.
- En caso de contacto de la máquina con una catenaria bajo tensión, no salga de la cabina si se encuentra dentro, o no se acerque a la máquina si se encuentra fuera.

Inhalación, ingestión y contactos con sustancias peligrosas.

- En ambiente polvoriento debe usar mascarilla de protección.



Explosiones e incendios.

- Evite tener trapos impregnados de grasa, combustible, aceite u otros materiales inflamables.

**Atropellos, golpes y choques con o contra vehículos.**

- Compruebe que nadie se encuentra en el radio de acción del equipo o zona de actuación de sus órganos de trabajo.
- Permanezca atento al tráfico que circula en la misma vía o colindantes.
- El personal al servicio del tajo estará pendiente de los movimientos de todos los equipos en operación.
- Preste atención al tráfico ferroviario. No permanezca en la entrevía.
- En caso de trabajo en doble vía, está prohibido bajar de la máquina por las puertas que dan a la otra vía, debiendo permanecer cerradas en todo momento.

**Ruidos y vibraciones.**

- Utilice protectores si el puesto de trabajo lo requiere.



Si tiene alguna duda sobre el contenido de estas normas, consulte a su superior. **La documentación exigible (manual de uso y operación, certificados, inspecciones, etc.), deberá estar siempre en el puesto de trabajo.**
En todas sus actuaciones sea respetuoso con el medio ambiente.

11.01.01

PORTICO PARA RENOVACION DE VIA



CONDICIONES Y FORMA CORRECTA DE UTILIZACIÓN DEL EQUIPO

Arranque de la máquina, equipo o instalación

- Utilice siempre el equipo de protección individual (EPI) adecuado para cada trabajo.
- Inspeccione visualmente alrededor de la máquina y estado de la misma (niveles, desgastes, neumáticos, rodajes, etc.) y compruebe la señalización del entorno.
- No ponga en marcha la máquina, ni accione los mandos si no se encuentra situado en el puesto del operador.
- Examine el panel de control y el tablero de instrumentos y compruebe que funcionan correctamente todos los dispositivos de seguridad, medición y control.
- Antes de conectar/arrancar el equipo asegúrese que nadie está en su área de riesgo.
- Arranque el equipo conforme a las instrucciones del fabricante.
- Al arrancar haga sonar la bocina si el equipo/instalación no lleva avisador acústico del arranque.
- No utilice la máquina antes de que el aceite hidráulico alcance la temperatura normal de trabajo. La distancia de frenado puede alargarse cuando el aceite está frío.
- Compruebe el estado de la guía, obstáculos, limitadores de traslación y topes fin de guía.
- Compruebe el estado de la vía, obstáculos, limitadores de traslación y topes fin de vía.
- Inspeccione visualmente las uniones: bulones, tuercas, soldaduras, corrosión, grietas, desprendimiento de pintura, etc.



Manejo de la máquina, equipo o instalación

- Utilice la máquina para las funciones para las que ha sido diseñada.
- Circule con la luz giratoria encendida, con precaución y respetando la señalización existente.
- Atienda las indicaciones del señalista, especialmente al ir marcha atrás.
- Al mover la máquina accione el claxon si no lleva avisador acústico del movimiento.
- El puesto de operación estará exclusivamente ocupado por el personal autorizado.
- No dejar abandonado el equipo con el motor funcionando.
- Preste especial cuidado al elegir el punto de apoyo del equipo y no se sobrepase la carga máxima admisible.
- El equipo ha sido construido para realizar maniobras de elevación de cargas verticales, por lo tanto está prohibido su empleo para empujar/tirar horizontalmente o lateralmente.



Parada de la máquina, equipo o instalación

- Pare el equipo conforme a las instrucciones del fabricante.
- Accione los mandos de paro, desconexión y frenado de la máquina. Quite las llaves y asegure el equipo contra el vandalismo y utilización no autorizada.
- Haga limpieza general del equipo/instalación.
- Inmovilizar el equipo mediante calces, mordazas, etc.



Este equipo sólo será utilizado por personal autorizado e instruido, con una formación específica y adecuada. Si durante la utilización del equipo observa cualquier anomalía, comuníquelo de inmediato a su superior.

RIESGOS. MEDIDAS DE PREVENCIÓN

Normas generales de seguridad

- No ponga en funcionamiento la máquina si presenta anomalías que puedan afectar a la seguridad de las personas.
- Mantenga limpios los rótulos de seguridad instalados en la máquina y reemplace los que falten.
- El mantenimiento, revisiones y reparaciones generales sólo serán efectuados por personal autorizado.
- Respete en todo momento la señalización de la obra.
- No se manipularán los dispositivos de seguridad bajo ningún concepto.
- Asegúrese el correcto alumbrado en trabajos nocturnos o en zonas de escasa iluminación.
- El mantenimiento de la máquina puede ser peligroso si no se hace de acuerdo con las especificaciones del fabricante.



- Use ropa de trabajo ajustada. No lleve anillos, brazaletes, cadenas, etc..
- La limpieza y mantenimiento se harán con equipo parado y sin posibilidad de movimiento o de funcionamiento.
- El personal específico responsable del transporte y maniobras deberá tener la cualificación exigida por el organismo competente.

Caidas de personas al mismo y/o distinto nivel

- Acceda a lugares elevados por las escaleras y plataformas de paso.
- Mantenga la máquina y su entorno limpios de grasa, barro, hormigón y obstáculos.
- Suba o baje de la máquina de forma frontal utilizando los peldaños y asideros. No salte de la máquina. Agárrese con ambas manos. No suba o baje de la máquina con materiales y herramientas en la mano.
- Compruebe que no faltan pasamanos, rodapié, tramos de barandilla ni otros elementos de las escaleras y accesos.
- Durante el desplazamiento del vehículo ninguna persona deberá ir de pie o sentada en lugar peligroso.
- Las plataformas de trabajo serán antideslizantes y se mantendrán libres de obstáculos.
- Mientras la máquina esté en movimiento, no intente subir o bajar de la misma.



Caída de objetos desprendidos, por manipulación y desplome.

- Prohiba el paso debajo de elementos que contengan material con riesgo de caída.
- No cargue los elementos de elevación o transporte por encima de su carga máxima.
- No elevar nunca cargas que no estén bien sujetas ni cargas eslingadas con medios no adecuados.
- Si tiene que llevar una carga a un punto sin visibilidad directa, dirigirá la maniobra una persona capacitada (señalista).
- Los ganchos de los elementos de elevación llevarán marcada su capacidad de carga máxima y pestillo de seguridad.
- Vigile el estado de cables y eslingas. Al menor deterioro avise a su superior.
- No deje carga en suspensión en ausencia del operador y no permanezca nunca debajo de la carga.
- Antes de descargar materiales compruebe que no hay peligro para terceras personas.



Pisadas sobre objetos.

- Mantenga el área de trabajo ordenada y limpia de materiales, herramientas, utensilios, etc..
- Preste atención en los desplazamientos para evitar torceduras y lleve el calzado adecuado.



Golpes y contactos contra elementos móviles, inmóviles, objetos y/o herramientas.

- Preste atención a cualquier elemento que se esté moviendo en su zona de trabajo.
- Preste especial atención a sus propios movimientos.
- Guarde los equipos que no esté utilizando en los lugares asignados a tal efecto.
- Utilice las herramientas en buen uso y sólo para los trabajos que fueron concebidas (no las guarde en los bolsillos).
- No guarde las herramientas afiladas con los filos de corte sin cubrir.
- La limpieza y mantenimiento se harán con equipo parado y sin posibilidad de movimiento o de funcionamiento.
- Compruebe que todas las rejillas, carcasas y protecciones de los elementos móviles están bien instaladas.



Proyección de fragmentos ó partículas.

- Nunca desconecte una manguera o conducto bajo presión.
- Compruebe que nadie se encuentra en el radio de acción del equipo o zona de actuación de sus órganos de trabajo.
- Compruebe el estado y sujeción de útiles, herramientas, accesorios y si son los adecuados.
- No retire los resguardos, las pantallas protectoras, y demás elementos de protección instalados.



Atrapamientos por o entre objetos.

- La limpieza y mantenimiento se harán con equipo parado y sin posibilidad de movimiento o de funcionamiento.
- Compruebe que nadie se encuentra en el radio de acción del equipo o zona de actuación de sus órganos de trabajo.
- Las rejillas y chapas de protección que evitan el contacto con piezas móviles deben permanecer bien ajustadas.



Atrapamientos por vuelcos de máquinas.

- Utilice el cinturón de seguridad si su equipo dispone del mismo.
- Circule con la carga en posición baja, y elévela para situarla en el punto de descarga.



Contactos térmicos.

- Use guantes protectores durante la sustitución o abastecimiento del aceite lubricante.
- Evite el contacto con las partes calientes de la máquina.
- Evite la exposición a las emisiones de gases del equipo, pueden producir quemaduras.

**Contactos eléctricos.**

- Verifique la existencia de las protecciones eléctricas necesarias.
- Las tapas de bornes no deben estar descubiertas.

**Inhalación, ingestión y contactos con sustancias peligrosas.**

- Use guantes y gafas protectoras durante el relleno de baterías.
- En ambiente polvoriento debe usar mascarilla de protección.

**Explosiones e incendios.**

- Reposte combustible con el motor parado, en lugares ventilados, tenga cuidado en el llenado y evite derrames.
- No fume ni use teléfono móvil durante la operación de repostado.
- No compruebe nunca el nivel de la batería, combustible, etc. fumando ni alumbrándose con mechero o cerillas.
- Compruebe que no existe ninguna fuga de combustible. No lo haga con cerillas o mecheros.
- No suelde ni aplique calor cerca del sistema de combustible o aceite.
- Evite tener trapos impregnados de grasa, combustible, aceite u otros materiales inflamables.
- En caso de derrames de aceite, combustible o líquidos inflamables, pare la máquina y avise a su superior.
- No suelde o corte con soplete tuberías o depósitos que contenga o hayan contenido líquidos inflamables.
- Compruebe la existencia y fiabilidad del extintor si su equipo lo tiene incorporado.

**Atropellos, golpes y choques con o contra vehículos.**

- Compruebe que nadie se encuentra en el radio de acción del equipo o zona de actuación de sus órganos de trabajo.
- Permanezca atento al tráfico que circula en la misma vía o colindantes.
- El personal al servicio del tajo estará pendiente de los movimientos de todos los equipos en operación.
- Respete en todo momento la señalización.
- Preste atención al tráfico ferroviario. No permanezca en la entrevista.

**Ruidos y vibraciones.**

- Utilice protectores si el puesto de trabajo lo requiere.



Si tiene alguna duda sobre el contenido de estas normas, consulte a su superior. **La documentación exigible (manual de uso y operación, certificados, inspecciones, etc.), deberá estar siempre en el puesto de trabajo.**
En todas sus actuaciones sea respetuoso con el medio ambiente.

11.01.02

EQUIPOS PARA RENOVACIÓN DE DESVÍOS DE VÍA



CONDICIONES Y FORMA CORRECTA DE UTILIZACIÓN DEL EQUIPO

Arranque de la máquina, equipo o instalación

- Utilice siempre el equipo de protección individual (EPI) adecuado para cada trabajo.
- Inspeccione visualmente alrededor de la máquina y estado de la misma (niveles, desgastes, neumáticos, rodajes, etc.) y compruebe la señalización del entorno.
- No ponga en marcha la máquina, ni accione los mandos si no se encuentra situado en el puesto del operador.
- Examine el panel de control y el tablero de instrumentos y compruebe que funcionan correctamente todos los dispositivos de seguridad, medición y control.
- Antes de conectar/arrancar el equipo asegúrese que nadie está en su área de riesgo.
- Arranque el equipo conforme a las instrucciones del fabricante.
- Al arrancar haga sonar la bocina si el equipo/instalación no lleva avisador acústico del arranque.
- No utilice la máquina antes de que el aceite hidráulico alcance la temperatura normal de trabajo.
- Compruebe el estado de la vía, obstáculos, limitadores de traslación y topes fin de vía.
- Inspeccione visualmente las uniones: bulones, tuercas, soldaduras, corrosión, grietas, desprendimiento de pintura, etc.



Manejo de la máquina, equipo o instalación

- Utilice la máquina para las funciones para las que ha sido diseñada.
- Circule con la luz giratoria encendida, con precaución y respetando la señalización existente.
- Al mover la máquina accione el claxon si no lleva avisador acústico del movimiento.
- El puesto de operación estará exclusivamente ocupado por el personal autorizado.
- No dejar abandonado el equipo con el motor funcionando.
- Preste especial cuidado al elegir el punto de apoyo del equipo y no se sobrepase la carga máxima admisible.



Parada de la máquina, equipo o instalación

- Pare el equipo conforme a las instrucciones del fabricante.
- Accione los mandos de paro, desconexión y frenado de la máquina. Quite las llaves y asegure el equipo contra el vandalismo y utilización no autorizada.
- Haga limpieza general del equipo/instalación.



Este equipo sólo será utilizado por personal autorizado e instruido, con una formación específica y adecuada. Si durante la utilización del equipo observa cualquier anomalía, comuníquelo de inmediato a su superior.

RIESGOS. MEDIDAS DE PREVENCIÓN

Normas generales de seguridad

- No ponga en funcionamiento la máquina si presenta anomalías que puedan afectar a la seguridad de las personas.
- Mantenga limpios los rótulos de seguridad instalados en la máquina y reemplace los que falten.
- El mantenimiento, revisiones y reparaciones generales sólo serán efectuados por personal autorizado.
- Respete en todo momento la señalización de la obra.
- No se manipularán los dispositivos de seguridad bajo ningún concepto.
- Asegúrese el correcto alumbrado en trabajos nocturnos o en zonas de escasa iluminación.
- El mantenimiento de la máquina puede ser peligroso si no se hace de acuerdo con las especificaciones del fabricante.
- Use ropa de trabajo ajustada. No lleve anillos, brazaletes, cadenas, etc..
- La limpieza y mantenimiento se harán con equipo parado y sin posibilidad de movimiento o de funcionamiento.
- El personal específico responsable del transporte y maniobras deberá tener la cualificación exigida por el organismo competente.



Caidas de personas al mismo y/o distinto nivel

- Mantenga la máquina y su entorno limpios de grasa, barro, hormigón y obstáculos.
- Está prohibido utilizar la máquina para transportar personas, o elevarlas sin los implementos homologados.
- Suba o baje de la máquina de forma frontal utilizando los peldaños y asideros. No salte de la máquina. Agárrese con ambas manos. No suba o baje de la máquina con materiales y herramientas en la mano.
- Compruebe que no faltan pasamanos, rodapié, tramos de barandilla ni otros elementos de las escaleras y accesos.
- Mientras la máquina esté en movimiento, no intente subir o bajar de la misma.

**Caída de objetos desprendidos, por manipulación y desplome.**

- Antes de descargar materiales compruebe que no hay peligro para terceras personas.

**Pisadas sobre objetos.**

- Mantenga el área de trabajo ordenada y limpia de materiales, herramientas, utensilios, etc..
- Preste atención en los desplazamientos para evitar torceduras y lleve el calzado adecuado.

**Golpes y contactos contra elementos móviles, inmóviles, objetos y/o herramientas.**

- Preste atención a cualquier elemento que se esté moviendo en su zona de trabajo.
- Preste especial atención a sus propios movimientos.
- Guarde los equipos que no esté utilizando en los lugares asignados a tal efecto.
- Utilice las herramientas en buen uso y sólo para los trabajos que fueron concebidas (no las guarde en los bolsillos).
- No guarde las herramientas afiladas con los filos de corte sin cubrir.
- La limpieza y mantenimiento se harán con equipo parado y sin posibilidad de movimiento o de funcionamiento.
- Compruebe que todas las rejillas, carcasas y protecciones de los elementos móviles están bien instaladas.
- Compruebe que los elementos de fijación de la máquina sujetan correctamente la traviesa antes de su levante.

**Proyección de fragmentos ó partículas.**

- Nunca desconecte una manguera o conducto bajo presión.
- Compruebe el estado y sujeción de útiles, herramientas, accesorios y si son los adecuados.
- No retire los resguardos, las pantallas protectoras, y demás elementos de protección instalados.

**Atrapamientos por o entre objetos.**

- La limpieza y mantenimiento se harán con equipo parado y sin posibilidad de movimiento o de funcionamiento.
- Compruebe que nadie se encuentra en el radio de acción del equipo o zona de actuación de sus órganos de trabajo.
- Las rejillas y chapas de protección que evitan el contacto con piezas móviles deben permanecer bien ajustadas.

**Atrapamientos por vuelcos de máquinas.**

- Utilice el cinturón de seguridad si su equipo dispone del mismo.

**Contactos térmicos.**

- No abra la tapa de llenado del circuito de refrigeración con el motor caliente.
- Use guantes protectores durante la sustitución o abastecimiento del aceite lubricante.
- Evite el contacto con las partes calientes de la máquina.
- Evite la exposición a las emisiones de gases del equipo, pueden producir quemaduras.

**Contactos eléctricos.**

- Infórmese si la catenaria tiene o no corriente en el punto de trabajo. No trabaje con la catenaria bajo tensión.
- En caso de contacto de la máquina con una catenaria bajo tensión, no salga de la cabina si se encuentra dentro, o no se acerque a la máquina si se encuentra fuera.

**Inhalación, ingestión y contactos con sustancias peligrosas.**

- Use guantes y gafas protectoras durante el relleno de baterías.
- No tenga en funcionamiento la máquina sin asegurar la correcta ventilación y arrastre de los gases de escape.
- En ambiente polvoriento debe usar mascarilla de protección.
- Tome precauciones adecuadas al manipular sustancias peligrosas(cementos, aditivos, fluidos refrigerantes, anticongelantes, etc.)



Explosiones e incendios.

- Reposte combustible con el motor parado, en lugares ventilados, tenga cuidado en el llenado y evite derrames.
- No fume ni use teléfono móvil durante la operación de repostado.
- No compruebe nunca el nivel de la batería, combustible, etc. fumando ni alumbrándose con mechero o cerillas.
- Compruebe que no existe ninguna fuga de combustible. No lo haga con cerillas o mecheros.
- No suelde ni aplique calor cerca del sistema de combustible o aceite.
- Evite tener trapos impregnados de grasa, combustible, aceite u otros materiales inflamables.
- En caso de derrames de aceite, combustible o líquidos inflamables, pare la máquina y avise a su superior.
- No suelde o corte con soplete tuberías o depósitos que contenga o hayan contenido líquidos inflamables.
- Compruebe la existencia y fiabilidad del extintor si su equipo lo tiene incorporado.

**Atropellos, golpes y choques con o contra vehículos.**

- Compruebe que nadie se encuentra en el radio de acción del equipo o zona de actuación de sus órganos de trabajo.
- Ajuste convenientemente los espejos retrovisores y demás elementos de visualización que disponga la máquina.
- Permanezca atento al tráfico que circula en la misma vía o colindantes.
- El personal al servicio del tajo estará pendiente de los movimientos de todos los equipos en operación.
- Preste atención al tráfico ferroviario. No permanezca en la entrevista.

**Ruidos y vibraciones.**

- Utilice protectores si el puesto de trabajo lo requiere.



Si tiene alguna duda sobre el contenido de estas normas, consulte a su superior. **La documentación exigible (manual de uso y operación, certificados, inspecciones, etc..), deberá estar siempre en el puesto de trabajo.**

En todas sus actuaciones sea respetuoso con el medio ambiente.

11.01.03

MÁQUINAS PARA LEVANTE Y RIPADO DE VÍA



CONDICIONES Y FORMA CORRECTA DE UTILIZACIÓN DEL EQUIPO

Arranque de la máquina, equipo o instalación

- Utilice siempre el equipo de protección individual (EPI) adecuado para cada trabajo.
- No ponga en marcha la máquina, ni accione los mandos si no se encuentra situado en el puesto del operador.
- Antes de conectar/arrancar el equipo asegúrese que nadie está en su área de riesgo.
- Arranque el equipo conforme a las instrucciones del fabricante.
- Al arrancar haga sonar la bocina si el equipo/instalación no lleva avisador acústico del arranque.
- No utilizar la máquina antes de que el aceite hidráulico alcance la temperatura normal de trabajo.
- Compruebe el estado de la vía, obstáculos, limitadores de traslación y topes fin de vía.
- Inspeccione visualmente las uniones: bulones, tuercas, soldaduras, corrosión, grietas, desprendimiento de pintura, etc.



Manejo de la máquina, equipo o instalación

- Utilice la máquina para las funciones para las que ha sido diseñada.
- Circule con la luz giratoria encendida, con precaución y respetando la señalización existente.
- Al mover la máquina accione el claxon si no lleva avisador acústico del movimiento.
- El puesto de operación estará exclusivamente ocupado por el personal autorizado.
- No dejar abandonado el equipo con el motor funcionando.
- Preste especial cuidado al elegir el punto de apoyo del equipo y no se sobrepase la carga máxima admisible.



Parada de la máquina, equipo o instalación

- Pare el equipo conforme a las instrucciones del fabricante.
- Accione los mandos de paro, desconexión y frenado de la máquina. Quite las llaves y asegure el equipo contra el vandalismo y utilización no autorizada.
- Estacione el equipo en una superficie firme y nivelada.
- Haga limpieza general del equipo/instalación.



Este equipo sólo será utilizado por personal autorizado e instruido, con una formación específica y adecuada. Si durante la utilización del equipo observa cualquier anomalía, comuníquelo de inmediato a su superior.

RIESGOS. MEDIDAS DE PREVENCIÓN

Normas generales de seguridad

- No ponga en funcionamiento la máquina si presenta anomalías que puedan afectar a la seguridad de las personas.
- Mantenga limpios los rótulos de seguridad instalados en la máquina y reemplace los que falten.
- El mantenimiento, revisiones y reparaciones generales sólo serán efectuados por personal autorizado.
- Respete en todo momento la señalización de la obra.
- No se manipularán los dispositivos de seguridad bajo ningún concepto.
- Asegúrese el correcto alumbrado en trabajos nocturnos o en zonas de escasa iluminación.
- El mantenimiento de la máquina puede ser peligroso si no se hace de acuerdo con las especificaciones del fabricante.
- Use ropa de trabajo ajustada. No lleve anillos, brazaletes, cadenas, etc..
- La limpieza y mantenimiento se harán con equipo parado y sin posibilidad de movimiento o de funcionamiento.
- Cuando los equipos vayan montados sobre máquinas portantes se deberán seguir las instrucciones de éstas.



Las fichas tienen mero carácter informativo. No sustituye ni exime de la obligatoriedad de elaboración del Plan de Prevención de riesgos laborales.

Caidas de personas al mismo y/o distinto nivel

- Mantenga la máquina y su entorno limpios de grasa, barro, hormigón y obstáculos.
- Está prohibido utilizar la máquina para transportar personas, o elevarlas sin los implementos homologados.
- Suba o baje de la máquina de forma frontal utilizando los peldaños y asideros. No salte de la máquina. Agárrese con ambas manos. No suba o baje de la máquina con materiales y herramientas en la mano.
- Compruebe que no faltan pasamanos, rodapié, tramos de barandilla ni otros elementos de las escaleras y accesos.
- Durante el desplazamiento del vehículo ninguna persona deberá ir de pie o sentada en lugar peligroso.
- Mientras la máquina esté en movimiento, no intente subir o bajar de la misma.

**Caída de objetos desprendidos, por manipulación y desplome.**

- Los ganchos de los elementos de elevación llevarán marcada su capacidad de carga máxima y pestillo de seguridad.
- Antes de descargar materiales compruebe que no hay peligro para terceras personas.

**Pisadas sobre objetos.**

- Mantenga el área de trabajo ordenada y limpia de materiales, herramientas, utensilios, etc..
- Preste atención en los desplazamientos para evitar torceduras y lleve el calzado adecuado.

**Golpes y contactos contra elementos móviles, inmóviles, objetos y/o herramientas.**

- Preste atención a cualquier elemento que se esté moviendo en su zona de trabajo.
- Preste especial atención a sus propios movimientos.
- Guarde los equipos que no esté utilizando en los lugares asignados a tal efecto.
- Utilice las herramientas en buen uso y sólo para los trabajos que fueron concebidas (no las guarde en los bolsillos).
- No guarde las herramientas afiladas con los filos de corte sin cubrir.
- La limpieza y mantenimiento se harán con equipo parado y sin posibilidad de movimiento o de funcionamiento.
- Compruebe que todas las rejillas, carcasas y protecciones de los elementos móviles están bien instaladas.
- Compruebe que los elementos de fijación de la máquina sujetan correctamente la traviesa antes de su levante.

**Proyección de fragmentos ó partículas.**

- Nunca desconecte una manguera o conducto bajo presión.
- Compruebe que nadie se encuentra en el radio de acción del equipo o zona de actuación de sus órganos de trabajo.
- Compruebe el estado y sujeción de útiles, herramientas, accesorios y si son los adecuados.
- No retire los resguardos, las pantallas protectoras, y demás elementos de protección instalados.

**Atrapamientos por o entre objetos.**

- La limpieza y mantenimiento se harán con equipo parado y sin posibilidad de movimiento o de funcionamiento.
- Compruebe que nadie se encuentra en el radio de acción del equipo o zona de actuación de sus órganos de trabajo.
- Las rejillas y chapas de protección que evitan el contacto con piezas móviles deben permanecer bien ajustadas.
- Los gatos hidráulicos se colocarán sobre una base firme y dispondrán de mecanismos que eviten el descenso brusco.

**Atrapamientos por vuelcos de máquinas.**

- Utilice el cinturón de seguridad si su equipo dispone del mismo.

**Contactos térmicos.**

- No abra la tapa de llenado del circuito de refrigeración con el motor caliente.
- Use guantes protectores durante la sustitución o abastecimiento del aceite lubricante.
- Evite el contacto con las partes calientes de la máquina.
- Evite la exposición a las emisiones de gases del equipo, pueden producir quemaduras.

**Contactos eléctricos.**

- Infórmese si la catenaria tiene o no corriente en el punto de trabajo. No trabaje con la catenaria bajo tensión.
- En caso de contacto de la máquina con una catenaria bajo tensión, no salga de la cabina si se encuentra dentro, o no se acerque a la máquina si se encuentra fuera.



Inhalación, ingestión y contactos con sustancias peligrosas.

- Use guantes y gafas protectoras durante el relleno de baterías.
- No tenga en funcionamiento la máquina sin asegurar la correcta ventilación y arrastre de los gases de escape.
- En ambiente polvoriento debe usar mascarilla de protección.
- Tome precauciones adecuadas al manipular sustancias peligrosas(cementos, aditivos, fluidos refrigerantes, anticongelantes, etc.)

**Explosiones e incendios.**

- Reposte combustible con el motor parado, en lugares ventilados, tenga cuidado en el llenado y evite derrames.
- No fume ni use teléfono móvil durante la operación de repostado.
- No compruebe nunca el nivel de la batería, combustible, etc. fumando ni alumbrándose con mechero o cerillas.
- Compruebe que no existe ninguna fuga de combustible. No lo haga con cerillas o mecheros.
- No sueste ni aplique calor cerca del sistema de combustible o aceite.
- Evite tener trapos impregnados de grasa, combustible, aceite u otros materiales inflamables.
- En caso de derrames de aceite, combustible o líquidos inflamables, pare la máquina y avise a su superior.
- No sueste o corte con soplete tuberías o depósitos que contenga o hayan contenido líquidos inflamables.
- Compruebe la existencia y fiabilidad del extintor si su equipo lo tiene incorporado.

**Atropellos, golpes y choques con o contra vehículos.**

- Compruebe que nadie se encuentra en el radio de acción del equipo o zona de actuación de sus órganos de trabajo.
- Permanezca atento al tráfico que circula en la misma vía o colindantes.
- El personal al servicio del tajo estará pendiente de los movimientos de todos los equipos en operación.
- Preste atención al tráfico ferroviario. No permanezca en la entavía.

**Ruidos y vibraciones.**

- Utilice protectores si el puesto de trabajo lo requiere.



Si tiene alguna duda sobre el contenido de estas normas, consulte a su superior. **La documentación exigible (manual de uso y operación, certificados, inspecciones, etc.), deberá estar siempre en el puesto de trabajo.**

En todas sus actuaciones sea respetuoso con el medio ambiente.

11.01.04

MÁQUINAS PARA CAMBIO DE TRAVIESAS



CONDICIONES Y FORMA CORRECTA DE UTILIZACIÓN DEL EQUIPO

Arranque de la máquina, equipo o instalación

- Utilice siempre el equipo de protección individual (EPI) adecuado para cada trabajo.
- Inspeccione visualmente alrededor de la máquina y estado de la misma (niveles, desgastes, neumáticos, rodajes, etc.) y compruebe la señalización del entorno.
- No ponga en marcha la máquina, ni accione los mandos si no se encuentra situado en el puesto del operador.
- Examine el panel de control y el tablero de instrumentos y compruebe que funcionan correctamente todos los dispositivos de seguridad, medición y control.
- Antes de conectar/arrancar el equipo asegúrese que nadie está en su área de riesgo.
- Arranque el equipo conforme a las instrucciones del fabricante.
- Al arrancar haga sonar la bocina si el equipo/instalación no lleva avisador acústico del arranque.
- No utilice la máquina antes de que el aceite hidráulico alcance la temperatura normal de trabajo.
- Compruebe el estado de la vía, obstáculos, limitadores de traslación y topes fin de vía.
- Inspeccione visualmente las uniones: bulones, tuercas, soldaduras, corrosión, grietas, desprendimiento de pintura, etc.



Manejo de la máquina, equipo o instalación

- Utilice la máquina para las funciones para las que ha sido diseñada.
- Circule con la luz giratoria encendida, con precaución y respetando la señalización existente.
- Al mover la máquina accione el claxon si no lleva avisador acústico del movimiento.
- El puesto de operación estará exclusivamente ocupado por el personal autorizado.
- No dejar abandonado el equipo con el motor funcionando.



Parada de la máquina, equipo o instalación

- Pare el equipo conforme a las instrucciones del fabricante.
- Accione los mandos de paro, desconexión y frenado de la máquina. Quite las llaves y asegure el equipo contra el vandalismo y utilización no autorizada.
- Haga limpieza general del equipo/instalación.



Este equipo sólo será utilizado por personal autorizado e instruido, con una formación específica y adecuada. Si durante la utilización del equipo observa cualquier anomalía, comuníquelo de inmediato a su superior.

RIESGOS. MEDIDAS DE PREVENCIÓN

Normas generales de seguridad

- No ponga en funcionamiento la máquina si presenta anomalías que puedan afectar a la seguridad de las personas.
- Mantenga limpios los rótulos de seguridad instalados en la máquina y reemplace los que falten.
- El mantenimiento, revisiones y reparaciones generales sólo serán efectuados por personal autorizado.
- Respete en todo momento la señalización de la obra.
- No se manipularán los dispositivos de seguridad bajo ningún concepto.
- Asegúrese el correcto alumbrado en trabajos nocturnos o en zonas de escasa iluminación.
- El mantenimiento de la máquina puede ser peligroso si no se hace de acuerdo con las especificaciones del fabricante.
- Use ropa de trabajo ajustada. No lleve anillos, brazaletes, cadenas, etc..
- La limpieza y mantenimiento se harán con equipo parado y sin posibilidad de movimiento o de funcionamiento.
- Cuando los equipos vayan montados sobre máquinas portantes se deberán seguir las instrucciones de éstas.



Las fichas tienen mero carácter informativo. No sustituye ni exime de la obligatoriedad de elaboración del Plan de Prevención de riesgos laborales

Caidas de personas al mismo y/o distinto nivel

- Mantenga la máquina y su entorno limpios de grasa, barro, hormigón y obstáculos.
- Está prohibido utilizar la máquina para transportar personas, o elevarlas sin los implementos homologados.
- Suba o baje de la máquina de forma frontal utilizando los peldaños y asideros. No salte de la máquina. Agárrese con ambas manos. No suba o baje de la máquina con materiales y herramientas en la mano.
- Compruebe que no faltan pasamanos, rodapié, tramos de barandilla ni otros elementos de las escaleras y accesos.
- Durante el desplazamiento del vehículo ninguna persona deberá ir de pie o sentada en lugar peligroso.
- Mientras la máquina esté en movimiento, no intente subir o bajar de la misma.

**Caída de objetos desprendidos, por manipulación y desplome.**

- Antes de descargar materiales compruebe que no hay peligro para terceras personas.

**Pisadas sobre objetos.**

- Mantenga el área de trabajo ordenada y limpia de materiales, herramientas, utensilios, etc..
- Preste atención en los desplazamientos para evitar torceduras y lleve el calzado adecuado.

**Golpes y contactos contra elementos móviles, inmóviles, objetos y/o herramientas.**

- Preste atención a cualquier elemento que se esté moviendo en su zona de trabajo.
- Preste especial atención a sus propios movimientos.
- Guarde los equipos que no esté utilizando en los lugares asignados a tal efecto.
- Utilice las herramientas en buen uso y sólo para los trabajos que fueron concebidas (no las guarde en los bolsillos).
- No guarde las herramientas afiladas con los filos de corte sin cubrir.
- La limpieza y mantenimiento se harán con equipo parado y sin posibilidad de movimiento o de funcionamiento.
- Compruebe que todas las rejillas, carcasas y protecciones de los elementos móviles están bien instaladas.
- Compruebe que los elementos de fijación de la máquina sujetan correctamente la traviesa antes de su levante.

**Proyección de fragmentos ó partículas.**

- Nunca desconecte una manguera o conducto bajo presión.
- Compruebe que nadie se encuentra en el radio de acción del equipo o zona de actuación de sus órganos de trabajo.
- Compruebe el estado y sujeción de útiles, herramientas, accesorios y si son los adecuados.
- No retire los resguardos, las pantallas protectoras, y demás elementos de protección instalados.

**Atrapamientos por o entre objetos.**

- La limpieza y mantenimiento se harán con equipo parado y sin posibilidad de movimiento o de funcionamiento.
- Compruebe que nadie se encuentra en el radio de acción del equipo o zona de actuación de sus órganos de trabajo.
- Las rejillas y chapas de protección que evitan el contacto con piezas móviles deben permanecer bien ajustadas.

**Contactos térmicos.**

- No abra la tapa de llenado del circuito de refrigeración con el motor caliente.
- Use guantes protectores durante la sustitución o abastecimiento del aceite lubricante.
- Evite el contacto con las partes calientes de la máquina.
- Evite la exposición a las emisiones de gases del equipo, pueden producir quemaduras.

**Contactos eléctricos.**

- Infórmese si la catenaria tiene o no corriente en el punto de trabajo. No trabaje con la catenaria bajo tensión.
- En caso de contacto de la máquina con una catenaria bajo tensión, no salga de la cabina si se encuentra dentro, o no se acerque a la máquina si se encuentra fuera.

Inhalación, ingestión y contactos con sustancias peligrosas.

- No tenga en funcionamiento la máquina sin asegurar la correcta ventilación y arrastre de los gases de escape.
- En ambiente polvoriento debe usar mascarilla de protección.
- Tome precauciones adecuadas al manipular sustancias peligrosas(cementos. aditivos, fluidos refrigerantes, anticongelantes, etc.)

**Explosiones e incendios.**

- Reposte combustible con el motor parado, en lugares ventilados, tenga cuidado en el llenado y evite derrames.
- No fume ni use teléfono móvil durante la operación de repostado.
- No compruebe nunca el nivel de la batería, combustible, etc. fumando ni alumbrándose con mechero o cerillas.
- Compruebe que no existe ninguna fuga de combustible. No lo haga con cerillas o mecheros.



- No suelde ni aplique calor cerca del sistema de combustible o aceite.
- Evite tener trapos impregnados de grasa, combustible, aceite u otros materiales inflamables.
- En caso de derrames de aceite, combustible o líquidos inflamables, pare la máquina y avise a su superior.
- No suelde o corte con soplete tuberías o depósitos que contenga o hayan contenido líquidos inflamables.

Atropellos, golpes y choques con o contra vehículos.

- Compruebe que nadie se encuentra en el radio de acción del equipo o zona de actuación de sus órganos de trabajo.
- Permanezca atento al tráfico que circula en la misma vía o colindantes.
- El personal al servicio del tajo estará pendiente de los movimientos de todos los equipos en operación.
- Preste atención al tráfico ferroviario. No permanezca en la entrevía.

**Ruidos y vibraciones.**

- Utilice protectores si el puesto de trabajo lo requiere.



Si tiene alguna duda sobre el contenido de estas normas, consulte a su superior. **La documentación exigible (manual de uso y operación, certificados, inspecciones, etc.), deberá estar siempre en el puesto de trabajo.**

En todas sus actuaciones sea respetuoso con el medio ambiente.

11.01.05

POSICIONADORAS DE CARRILES



CONDICIONES Y FORMA CORRECTA DE UTILIZACIÓN DEL EQUIPO

Arranque de la máquina, equipo o instalación

- Utilice siempre el equipo de protección individual (EPI) adecuado para cada trabajo.
- Inspeccione visualmente alrededor de la máquina y estado de la misma (niveles, desgastes, neumáticos, rodajes, etc.) y compruebe la señalización del entorno.
- No ponga en marcha la máquina, ni accione los mandos si no se encuentra situado en el puesto del operador.
- Examine el panel de control y el tablero de instrumentos y compruebe que funcionan correctamente todos los dispositivos de seguridad, medición y control.
- Antes de conectar/arrancar el equipo asegúrese que nadie está en su área de riesgo.
- Arranque el equipo conforme a las instrucciones del fabricante.
- Al arrancar haga sonar la bocina si el equipo/instalación no lleva avisador acústico del arranque.
- Compruebe que el equipo está situado en una superficie firme y nivelada.
- Compruebe el buen estado del conductor eléctrico de alimentación y su enrollador. No debe estar en contacto con el agua y estar provisto de toma de tierra e interruptor diferencial.
- No utilizar la máquina antes de que el aceite hidráulico alcance la temperatura normal de trabajo. La distancia de frenado puede alargarse cuando el aceite está frío.
- No utilizar la máquina antes de que el aceite hidráulico alcance la temperatura normal de trabajo.
- Compruebe el estado de la guía, obstáculos, limitadores de traslación y topes fin de guía.
- Compruebe que la tensión de alimentación se corresponde con las de funcionamiento del equipo.
- Compruebe que la presión y caudal de alimentación del circuito se corresponde con las de uso del equipo.
- Compruebe que la presión y caudal de alimentación del circuito hidráulico se corresponde con las de uso del equipo.
- Compruebe que el sentido de giro es el correcto.
- Compruebe que la manguera/tubería de impulsión está sujeta e inmovilizada adecuadamente.
- Compruebe el buen funcionamiento y el estado de la caldera, rampa y/o lanza de riego.
- Compruebe el estado de la vía, obstáculos, limitadores de traslación y topes fin de vía.
- Compruebe el atado del binario de anclaje con el tablero.
- Antes de iniciar los trabajos de lanzamiento compruebe que los pernos de las uniones tesadas no se han aflojado.
- Inspeccione visualmente las uniones: bulones, tuercas, soldaduras, corrosión, grietas, desprendimiento de pintura, etc.
- Compruebe el correcto funcionamiento de la megafonía y sistemas de telecomunicación.
- Compruebe el estado, sujeción y conexión de las mangueras/tuberías de alimentación.
- Compruebe que la presión y caudal de alimentación de los gases corresponde con la de funcionamiento del equipo.
- Compruebe que la presión y caudal de alimentación de agua corresponde con la de funcionamiento del equipo.
- Compruebe la conexión y estado del sistema de refrigeración de la antorcha en la boquilla.



Amarre

- Vigilar diariamente el estado de los amarres (estachas y/o cables).
- Inspeccionar semanalmente el estado de los elementos de amarre
- Cuando el equipo se encuentre no operativo o flotando junto al muelle antes de ser instalado, disponer de al menos cuatro líneas de amarre; además colocar dos "muertos" de anclaje en la parte del agua de capacidad suficiente debidamente balizados y vigilar su estado y comportamiento diariamente.
- Cuando se encuentre atracado a un muelle disponer de al menos cuatro líneas de amarre e incrementar el número o cambiar su disposición si el estado de la mar así lo exige
- Cuando se encuentre en disposición de carga se utilizarán únicamente dos líneas de amarre en los extremos

Las fichas tienen mero carácter informativo. No sustituye ni exime de la obligatoriedad de elaboración del Plan de Prevención de riesgos laborales

Fondeo

- Poner cuatro líneas de amarre ancladas en sendos "muertos" de capacidad suficiente, debidamente balizados, y vigilar su estado y comportamiento diariamente

Señalización marítima

- Señalización diurna en fondeo: Una bola negra de un diámetro no menor de 0,60 m
- Señalización nocturna o con visibilidad reducida en fondeo: Una luz blanca de fondeo, de dos millas de alcance y 360° de campo visual.
- Señalización en remolque: Colocar entre el remolcador y el equipo remolcado un cable que en su mitad se instalará dos pirámides de color negro unidas por su vértice
- Señalización trabajando: poner luces de navegación

Operaciones en caso de mal tiempo

- Aumentar el número de amarres y controlar su comportamiento, cambiando su disposición si es necesario
- Asegurar el trincado de los elementos colgados
- Separar el dique del muelle y lastrar tanques
- Nunca deslastrar el cajón
- Inmovilizar el "paraguas"

Manejo de la máquina, equipo o instalación

- Utilice la máquina para las funciones para las que ha sido diseñada.
- Circule con la luz giratoria encendida, con precaución y respetando la señalización existente.
- Atienda las indicaciones del señalista, especialmente al ir marcha atrás.
- Al mover la máquina accione el claxon si no lleva avisador acústico del movimiento.
- Extreme la prudencia en desplazamientos de la máquina por terrenos accidentados, resbaladizos, blandos, cerca de taludes o zanjas, en marcha atrás y cuando no tenga perfecta visibilidad. Mantenga la velocidad adecuada.
- Suministros de hormigón en pendientes: pare el vehículo, ponga el freno de estacionamiento y una velocidad.
- El puesto de operación estará exclusivamente ocupado por el personal autorizado.
- Sujete el equipo con ambas manos para su correcto dominio.
- No dejar abandonado el equipo con el motor funcionando.
- Preste especial cuidado al elegir el punto de apoyo del equipo y no se sobrepase la carga máxima admisible.
- Las mordazas del cabezal de soldadura deberán abrazar perfectamente los dos tramos de carril a unir.
- Pare la grúa si la velocidad del viento es superior a la normativa (72 km/h) o a la limitada por el fabricante si es menor.
- Pare el equipo si la velocidad del viento es superior a la normativa o a la limitada por el fabricante si es menor.
- El equipo ha sido construido para realizar maniobras de elevación de cargas verticales, por lo tanto está prohibido su empleo para empujar/tirar horizontalmente o lateralmente.
- Pare el autolanzador si la velocidad del viento es superior a la normativa (45 km/h) o la del fabricante si es menor.
- Durante los desplazamientos del cabrestante la viga permanecerá anclada en el binario fijo.
- Una vez nivelado el equipo se bloquearán los cilindros hidráulicos anulando la presión del circuito.

**Parada de la máquina, equipo o instalación**

- Pare el equipo conforme a las instrucciones del fabricante.
- Accione los mandos de paro, desconexión y frenado de la máquina. Quite las llaves y asegure el equipo contra el vandalismo y utilización no autorizada.
- Quite las llaves y asegure el equipo contra el vandalismo y utilización no autorizada.
- Estacione el equipo en una superficie firme y nivelada.
- Al finalizar la jornada desconecte la energía eléctrica y cierre con llave la cabina.
- Haga limpieza general del equipo/instalación.
- Inmovilizar el equipo mediante calces, mordazas, etc.
- Estacionado e inmovilizado el equipo, apoyar sobre el suelo los elementos activos (tambor, cuchara, hoja, etc.)
- Al finalizar la jornada inmovilice el autolanzador anclando el cabrestante en el binario de anclaje.
- Compruebe el estado y sujeción de útiles, herramientas, accesorios y si son los adecuados.
- Al terminar el trabajo, cierre las botellas, enrrolle las mangueras y deje el carrito portabotellas en posición vertical en lugar protegido del calor.



Este equipo sólo será utilizado por personal autorizado e instruido, con una formación específica y adecuada. Si durante la utilización del equipo observa cualquier anomalía, comuníquelo de inmediato a su superior.

RIESGOS. MEDIDAS DE PREVENCIÓN

Normas generales de seguridad

- El peso total de los equipos remolcados no debe exceder la capacidad máxima de frenado del vehículo tractor.
- No ponga en funcionamiento la máquina si presenta anomalías que puedan afectar a la seguridad de las personas.
- Mantenga limpios los rótulos de seguridad instalados en la máquina y reemplace los que falten.
- El mantenimiento, revisiones y reparaciones generales sólo serán efectuados por personal autorizado.
- Respete en todo momento la señalización de la obra.
- No se manipularán los dispositivos de seguridad bajo ningún concepto.
- Asegúrese el correcto alumbrado en trabajos nocturnos o en zonas de escasa iluminación.
- El mantenimiento de la máquina puede ser peligroso si no se hace de acuerdo con las especificaciones del fabricante.
- Use ropa de trabajo ajustada. No lleve anillos, brazaletes, cadenas, etc..
- La velocidad máxima del vehículo tractor no puede exceder la velocidad máxima más baja de los equipos remolcados.
- Se desconectarán los frenos de los equipos remolcados no compatibles con el sistema de frenos del vehículo tractor.
- Si el vehículo tractor se sitúa al final de la formación y los vehículos empujados dificultan la visión del conductor, en la parte delantera debe situarse un piloto comunicado con el conductor.
- Al paralizar el trabajo, aproxime el carro al mástil, desconecte la grúa y póngala en veleta.
- No se podrá manipular la máquina desde el suelo cuando el puesto de mando esté en la plataforma y viceversa, exceptuando la parada de emergencia.
- La limpieza y mantenimiento se harán con equipo parado y sin posibilidad de movimiento o de funcionamiento.
- No realice labores de mantenimiento en los brazos del jumbo sin apoyarlos debidamente.
- Respete escrupulosamente las instrucciones de los trabajos en recintos bajo presión.
- No fije la vista en objetos móviles (nubes, vehículos, etc.) especialmente cuando trabaje en puentes o pasos superiores. Perderá el sentido de la orientación.
- No arranque si el sistema de corte no está separado del frente de excavación, éste debe girar libremente.
- Cuando los equipos vayan montados sobre máquinas portantes se deberán seguir las instrucciones de éstas.
- En operaciones de carga y descarga de combustibles se seguirán las instrucciones del Consejero de Seguridad.
- El equipo deberá cumplir con el Reglamento Internacional para la Seguridad de la vida humana en el mar
- El personal específico responsable del transporte y maniobras deberá tener la cualificación exigida por el organismo competente.
- Todo el personal deberá seguir en todo momento el Manual de Operaciones
- Todos los trabajos que se desarrollen bajo el agua serán realizados por personal cualificado autorizado
- Todo el personal al servicio del equipo deberá conocer la ubicación y el funcionamiento de los medios de salvamento y señalización
- El operador de la máquina deberá tener la cualificación exigida por el organismo competente.

**Caidas de personas al mismo y/o distinto nivel**

- Acceda a lugares elevados por las escaleras y plataformas de paso.
- Mantenga la máquina y su entorno limpios de grasa, barro, hormigón y obstáculos.
- Está prohibido utilizar la máquina para transportar personas, o elevarlas sin los implementos homologados.
- Suba o baje de la máquina de forma frontal utilizando los peldaños y asideros. No salte de la máquina. Agárrese con ambas manos. No suba o baje de la máquina con materiales y herramientas en la mano.
- Cuando exista riesgo de caída de altura igual o mayor de 2 metros, se comprobará la existencia de barandillas.
- Compruebe que no faltan pasamanos, rodapié, tramos de barandilla ni otros elementos de las escaleras y accesos.
- Compruebe que no faltan aros anticaídas en escaleras de pates.
- Para trabajos de mantenimiento en altura superior a 2 metros deberá utilizar arnés anticaída.
- Durante el desplazamiento del vehículo ninguna persona deberá ir de pie o sentada en lugar peligroso.
- Compruebe periódicamente los anclajes del "cable fiador" o "línea de vida".
- Las plataformas de trabajo serán antideslizantes y se mantendrán libres de obstáculos.
- No se permitirá subir a las bandas transportadoras para realizar labores de mantenimiento o reparaciones.
- Los fosos, pozos, zanjas, etc deben tener las protecciones adecuadas.
- Mientras la máquina esté en movimiento, no intente subir o bajar de la misma.
- Está prohibido, en todas las fases del trabajo, sentarse o subirse sobre los parapetos de la plataforma para alcanzar alturas mayores sobre la misma. Es obligatorio adoptar posiciones siempre correctas sobre la plataforma, con los pies bien apoyados sobre el piso de ésta.
- Utilice los chalecos salvavidas dispuestos sobre la instalación.
- Preste especial atención cuando se desplace por los pasillos de la cántara.



Caída de objetos desprendidos, por manipulación y desplome.

- Prohíba el paso debajo de elementos que contengan material con riesgo de caída.
- Compruebe el estado del encauzador que evita el rebose de material.
- Mantenga acotado el terreno circundante si existe riesgo de caída de material.
- Está prohibido utilizar la cuchara para transportar materiales distintos de los propios del trabajo de la máquina.
- Compruebe periódicamente el estado y sujeción del pórtico anticaída de objetos.
- No cargue los elementos de elevación o transporte por encima de su carga máxima.
- No elevar nunca cargas que no estén bien sujetas ni cargas eslingadas con medios no adecuados.
- Está terminantemente prohibido balancear la carga. Los movimientos de las cargas deben hacerse de forma suave.
- Evitar rozar el cable de elevación con cualquier elemento u objeto.
- Si tiene que llevar una carga a un punto sin visibilidad directa, dirigirá la maniobra una persona capacitada (señalista).
- Los ganchos de los elementos de elevación llevarán marcada su capacidad de carga máxima y pestillo de seguridad.
- Vigile el estado de cables y eslingas. Al menor deterioro avise a su superior.
- No deje carga en suspensión en ausencia del operador y no permanezca nunca debajo de la carga.
- Si en la zona de trabajo hay riesgos de desprendimientos, debe sanearse previamente.
- El guiado de la carga suspendida se hará mediante cabos de gobierno.
- No golpee la roca con las deslizaderas ni con las barrenas para sanear la zona excavada.
- Antes de descargar materiales compruebe que no hay peligro para terceras personas.
- Si falla el suministro de energía durante un plazo largo se corre el riesgo de que se produzcan desprendimientos en algunas zonas de la obra que tengan cortes verticales o taludes con mucha pendiente.

**Pisadas sobre objetos.**

- Mantenga el área de trabajo ordenada y limpia de materiales, herramientas, utensilios, etc..
- Preste atención en los desplazamientos para evitar torceduras y lleve el calzado adecuado.

**Golpes y contactos contra elementos móviles, inmóviles, objetos y/o herramientas.**

- Preste atención a cualquier elemento que se esté moviendo en su zona de trabajo.
- Preste especial atención a sus propios movimientos.
- Sea especialmente cuidadoso al desplazarse en las zonas de trabajo debido a la angostura y a los elementos salientes.
- Guarde los equipos que no esté utilizando en los lugares asignados a tal efecto.
- Utilice las herramientas en buen uso y sólo para los trabajos que fueron concebidas (no las guarde en los bolsillos).
- No guarde las herramientas afiladas con los filos de corte sin cubrir.
- La limpieza y mantenimiento se harán con equipo parado y sin posibilidad de movimiento o de funcionamiento.
- Compruebe que todas las rejillas, carcasas y protecciones de los elementos móviles están bien instaladas.
- Compruebe la sujeción de los tubos durante el hincado de las lanzas.
- Compruebe que los elementos de fijación de la máquina sujetan correctamente la traviesa antes de su levante.
- Evite manipular la máquina en la zona donde se desplaza el rodillo alisador.
- Asegure la adecuada sujeción y apoyo de la pieza sobre la que actúa la máquina. Nunca la sujete con las manos.
- Pare la máquina para comprobar, medir y cambiar de posición la pieza de trabajo.
- Cuando una pieza sobresalga de las dimensiones del equipo hay que señalizarla convenientemente.
- Utilice un empujador adecuado para piezas pequeñas, nunca con los dedos próximos al elemento cortante.
- No retire virutas o recortes con la mano, hágalo con gancho y guantes, y siempre con la máquina parada.
- Preste especial atención cuando se cambien o se reparen barrenas, sobre todo en el emboquille de las mismas.

**Proyección de fragmentos ó partículas.**

- Nunca desconecte una manguera o conducto bajo presión.
- No debe encontrarse nadie en el radio de acción del chorro de la manguera.
- Se vigilará la presión de la bomba impulsora del material proyectado.
- Para proyectar o verter en altura se utilizará plataforma de trabajo reglamentaria.
- Cuando el camión hormigonera alimente a la bomba tenga cuidado con las posibles proyecciones de hormigón.
- La manguera de vertido debe ser gobernada por un mínimo de dos operarios a la vez.
- No doble la manguera de vertido.
- Para evitar accidentes por "atasco" el montaje, manejo y desmontaje de la tubería será dirigido por un especialista.
- Para evitar accidentes por "atasco", al iniciar el trabajo se deberá lubricar el conducto enviando lechadas de cemento.
- No intente acoplar tramos de tubería o conductos con arreglos provisionales. Las uniones se harán con elementos adecuados que soporten con seguridad las presiones de trabajo.



- Las descargas del hormigón se harán de forma suave para evitar salpicaduras.
- Compruebe que nadie se encuentra en el radio de acción del equipo o zona de actuación de sus órganos de trabajo.
- Al bajar los grupos de bateo, asegúrese que se encuentran centrados entre los carriles.
- No dirigir nunca el chorro de agua contra personas.
- Compruebe el estado y sujeción de útiles, herramientas, accesorios y si son los adecuados.
- Compruebe el estado y sujeción de los portapicas y picas.
- No retire los resguardos, las pantallas protectoras, y demás elementos de protección instalados.
- Coloque protecciones contra la proyección de chispas y mamparas contra radiaciones y destellos.
- Antes de operar sobre la pieza compruebe que no tiene clavos, tornillos, nudos o fallos que hagan peligroso el trabajo.
- No situarse nunca en el area de trabajo de la bateadora, en especial cerca del alcance de los bates.
- Retire los equipos a lugar seguro antes de que se produzca la voladura.
- Siga en todo momento las normas de seguridad aplicables a las voladuras.

Atrapamientos por o entre objetos.

- La limpieza y mantenimiento se harán con equipo parado y sin posibilidad de movimiento o de funcionamiento.
- Para trabajos en espacios confinados (interior de silos, tolvas, depósitos,...) se realizará siempre con un procedimiento de trabajo: se comprobará la calidad del aire interior, existirá otra persona apostada en el exterior en comunicación constante, será obligatorio el uso de arnés de seguridad con cuerda de rescate, y se colocarán junto a los mandos carteles de advertencia: NO ACCIONAR, PERSONAS TRABAJANDO EN EL INTERIOR.
- Compruebe el buen funcionamiento de los dispositivos de seguridad de las ventanas, puertas y registros.
- Asegure la despresurización total de los circuitos de accionamiento de mecanismos de cierre.
- Compruebe que nadie se encuentra en el radio de acción del equipo o zona de actuación de sus órganos de trabajo.
- En caso de atasco de la machacadora se dispondrá de los medios mecánicos adecuados para poder realizar el desatasco sin la intervención directa del operario, (brazo con martillo rompedor o cualquier otro elemento auxiliar).
- Siempre que se realicen operaciones de desatasco el responsable de la instalación estará al frente de las mismas.
- Queda prohibido bajar al interior de la tolva por debajo del nivel superior del material adherido a sus paredes. Si para retirar material o eliminar un atasco fuera preciso la entrada dentro de la tolva, tendrá que permanecer amarrado con arnés anticaída que impida la caída bajo el nivel de seguridad.
- Cuando se esté realizando cualquier operación en el interior de la tolva se impedirá que nadie vuelque materiales en el interior de la misma. La instalación estará parada y siempre habrá un responsable para vigilar la operación.
- Las rejillas y chapas de protección que evitan el contacto con piezas móviles deben permanecer bien ajustadas.
- En cintas transportadoras compruebe el funcionamiento del paro de emergencia (setas, cable tirador de emergencia,...).
- El cambio manual de útiles y herramientas se harán con equipo parado y sin posibilidad de movimiento o de funcionamiento, asegurándose su correcta sujeción, y retirando la llave de apriete.
- Los gatos hidráulicos se colocarán sobre una base firme y dispondrán de mecanismos que eviten el descenso brusco.
- No situarse nunca en el area de trabajo de la bateadora, en especial cerca del alcance de los bates.



Atrapamientos por vuelcos de máquinas.

- Utilice el cinturón de seguridad si su equipo dispone del mismo.
- Coloque la máquina sobre terreno firme y nivelado.
- No sitúe la máquina al borde de estructuras o taludes.
- Si tiene que trabajar cerca de excavaciones o zanjas, coloque topes que impidan la caída.
- No se aproximará a menos de dos metros del borde de una zanja o excavación.
- No trabaje sobrepasando los límites de inclinación especificados por el fabricante.
- Trabaje con los estabilizadores extendidos y apoyados en terreno firme.
- Cerca de pozos y bordes, asegúrese que al menos 2/3 partes del rodillo estén sobre material ya compactado.
- No superar el peralte y la pendiente especificada por el protocolo al posicionar el equipo.
- En una parada de emergencia en pendiente accione los frenos y sitúe el tambor delantero o trasero contra talud.
- Circule con la carga en posición baja, y elévela para situarla en el punto de descarga.
- Circule despacio en los terrenos con pendiente. Evite mayormente situarse transversalmente a la misma y cuando descienda una pendiente con riesgo deberá hacerlo marcha atrás.
- Encarrile la máquina en la vía en una zona con poco peralte y de tramo recto
- No traslade la máquina con el equipo desplegado. Colóquelo en la posición de transporte.



Contactos térmicos.

- No abra la tapa de llenado del circuito de refrigeración con el motor caliente.
- Use guantes protectores durante la sustitución o abastecimiento del aceite lubricante.
- Evite el contacto con las partes calientes de la máquina.
- Al manipular los productos asfálticos evite su contacto ya que pueden producir graves quemaduras.
- Evite la exposición a las emisiones de gases del equipo, pueden producir quemaduras.
- No dirigir nunca el chorro de agua caliente o vapor sobre personas.
- Cuando reponga picas tenga en cuenta que pueden estar a elevada temperatura.

**Contactos eléctricos.**

- Compruebe la toma a tierra. Es necesario que la instalación de tierra sea suficiente.
- Verifique la existencia de las protecciones eléctricas necesarias.
- Las tapas de bornes no deben estar descubiertas.
- Evite intervenciones de mantenimiento eléctrico en presencia de tensión. Si es inevitable haga que esta operación la efectúe solamente un electricista cualificado con herramientas apropiadas.
- Las tomas de corriente serán de tipo industrial y adecuadas para el uso a la intemperie.
- Compruebe el estado de los pulsadores o elementos de desconexión y parada de emergencia.
- Está prohibido puentear componentes de las instalaciones.
- Conecte la máquina a cuadros con las debidas protecciones eléctricas.
- Evite la entrada de humedad en los componentes eléctricos.
- Compruebe que las palancas y mandos de la máquina tienen mango o material aislante.
- No utilice mangueras eléctricas peladas o en mal estado.
- Realice las conexiones mediante enchufes y clavijas normalizadas. No haga empalmes manuales.
- Mantenga cubiertas las zonas de la instalación eléctrica que puedan ser dañadas por caída de hormigón.
- Compruebe la estanqueidad de botoneras y mandos eléctricos.
- Asegúrese de que no existen interferencias con líneas eléctricas. Mantener al menos una distancia libre de 5 m.
- No deje la pinza sobre el suelo al interrumpir el trabajo, póngala sobre un soporte aislante.
- Infórmese si la catenaria tiene o no corriente en el punto de trabajo. No trabaje con la catenaria bajo tensión.
- En caso de contacto de la máquina con una catenaria bajo tensión, no salga de la cabina si se encuentra dentro, o no se acerque a la máquina si se encuentra fuera.
- En caso de contacto de la máquina con un cable bajo tensión, no salga de la cabina si se encuentra dentro, o no se acerque a la máquina si se encuentra fuera.

**Inhalación, ingestión y contactos con sustancias peligrosas.**

- Use guantes y gafas protectoras durante el relleno de baterías.
- No tenga en funcionamiento la máquina sin asegurar la correcta ventilación y arrastre de los gases de escape.
- En ambiente polvoriento debe usar mascarilla de protección.
- Compruebe el correcto funcionamiento y estado de los filtros del equipo o instalación.
- Tome precauciones adecuadas al manipular sustancias peligrosas (cementos, aditivos, fluidos refrigerantes, anticongelantes, etc.)
- En trabajos de interior es imprescindible la existencia de un sistema de extracción localizado (SEL)

**Explosiones e incendios.**

- Reposte combustible con el motor parado, en lugares ventilados, tenga cuidado en el llenado y evite derrames.
- No fume ni use teléfono móvil durante la operación de repostado.
- No compruebe nunca el nivel de la batería, combustible, etc. fumando ni alumbrándose con mechero o cerillas.
- Compruebe que no existe ninguna fuga de combustible. No lo haga con cerillas o mecheros.
- No sude ni aplique calor cerca del sistema de combustible o aceite.
- Evite tener trapos impregnados de grasa, combustible, aceite u otros materiales inflamables.
- En caso de derrames de aceite, combustible o líquidos inflamables, pare la máquina y avise a su superior.
- No sude o corte con soplete tuberías o depósitos que contenga o hayan contenido líquidos inflamables.
- Compruebe periódicamente la puesta a tierra de silos y otros elementos sujetos a la formación de electricidad estática.
- Asegúrese de que el sistema de extinción de incendios funciona correctamente.
- Compruebe la existencia y fiabilidad del extintor si su equipo lo tiene incorporado.
- Se aplicarán los requisitos de seguridad, funcionamiento y vigilancia específicos para aparatos de presión.
- Está prohibido almacenar productos inflamables o combustibles en el equipo o instalación.
- El repostado se efectuará con el motor parado y con el buque debidamente atracado.
- Limpie los circuitos de flujo e inyección de betunes y emulsiones asfálticas así como pulverizadores, tuberías, etc.
- No se sitúe enfrente de la boquilla al abrir las llaves de regulación.
- Manipule la botella de nitrógeno con precaución y manténgala en posición vertical.



Atropellos, golpes y choques con o contra vehículos.

- Compruebe que nadie se encuentra en el radio de acción del equipo o zona de actuación de sus órganos de trabajo.
- Circule con los implementos de forma que no le resten visión y/o en su posición de traslado.
- Compruebe la eficacia del inversor de marcha y del sistema de frenado.
- No invierta el sentido de marcha con la máquina en movimiento.
- Ajuste convenientemente los espejos retrovisores y demás elementos de visualización que disponga la máquina.
- Permanezca atento al tráfico que circula en la misma vía o colindantes.
- El personal al servicio del tajo estará pendiente de los movimientos de todos los equipos en operación.
- Respete en todo momento la señalización.
- Preste atención al tráfico ferroviario. No permanezca en la entrevía.
- En caso de trabajo en doble vía, está prohibido bajar de la máquina por las puertas que dan a la otra vía, debiendo permanecer cerradas en todo momento.
- En caso de trabajos en pendiente opere la máquina en sentido descendente.

**Ruidos y vibraciones.**

- Utilice protectores si el puesto de trabajo lo requiere.



Si tiene alguna duda sobre el contenido de estas normas, consulte a su superior. **La documentación exigible (manual de uso y operación, certificados, inspecciones, etc.), deberá estar siempre en el puesto de trabajo.**
En todas sus actuaciones sea respetuoso con el medio ambiente.

11.01.06

TREN DE DESCARGA Y CARGA DE CARRILES



CONDICIONES Y FORMA CORRECTA DE UTILIZACIÓN DEL EQUIPO

Arranque de la máquina, equipo o instalación

- Utilice siempre el equipo de protección individual (EPI) adecuado para cada trabajo.
- Inspeccione visualmente alrededor de la máquina y estado de la misma (niveles, desgastes, neumáticos, rodajes, etc.) y compruebe la señalización del entorno.
- No ponga en marcha la máquina, ni accione los mandos si no se encuentra situado en el puesto del operador.
- Examine el panel de control y el tablero de instrumentos y compruebe que funcionan correctamente todos los dispositivos de seguridad, medición y control.
- Antes de conectar/arrancar el equipo asegúrese que nadie está en su área de riesgo.
- Arranque el equipo conforme a las instrucciones del fabricante.
- Al arrancar haga sonar la bocina si el equipo/instalación no lleva avisador acústico del arranque.
- Compruebe el estado de la vía, obstáculos, limitadores de traslación y topes fin de vía.
- Inspeccione visualmente las uniones: bulones, tuercas, soldaduras, corrosión, grietas, desprendimiento de pintura, etc.



Manejo de la máquina, equipo o instalación

- Utilice la máquina para las funciones para las que ha sido diseñada.
- Circule con la luz giratoria encendida, con precaución y respetando la señalización existente.
- Atienda las indicaciones del señalista, especialmente al ir marcha atrás.
- Al mover la máquina accione el claxon si no lleva avisador acústico del movimiento.
- El puesto de operación estará exclusivamente ocupado por el personal autorizado.
- No dejar abandonado el equipo con el motor funcionando.



Parada de la máquina, equipo o instalación

- Pare el equipo conforme a las instrucciones del fabricante.
- Accione los mandos de paro, desconexión y frenado de la máquina. Quite las llaves y asegure el equipo contra el vandalismo y utilización no autorizada.
- Haga limpieza general del equipo/instalación.
- Inmovilizar el equipo mediante calces, mordazas, etc.
- Compruebe el estado y sujeción de útiles, herramientas, accesorios y si son los adecuados.



Este equipo sólo será utilizado por personal autorizado e instruido, con una formación específica y adecuada. Si durante la utilización del equipo observa cualquier anomalía, comuníquelo de inmediato a su superior.

RIESGOS. MEDIDAS DE PREVENCIÓN

Normas generales de seguridad

- El peso total de los equipos remolcados no debe exceder la capacidad máxima de frenado del vehículo tractor.
- No ponga en funcionamiento la máquina si presenta anomalías que puedan afectar a la seguridad de las personas.
- Mantenga limpios los rótulos de seguridad instalados en la máquina y reemplace los que faltan.
- El mantenimiento, revisiones y reparaciones generales sólo serán efectuados por personal autorizado.
- Respete en todo momento la señalización de la obra.
- No se manipularán los dispositivos de seguridad bajo ningún concepto.
- Asegúrese el correcto alumbrado en trabajos nocturnos o en zonas de escasa iluminación.
- El mantenimiento de la máquina puede ser peligroso si no se hace de acuerdo con las especificaciones del fabricante.
- Use ropa de trabajo ajustada. No lleve anillos, brazaletes, cadenas, etc..
- La velocidad máxima del vehículo tractor no puede exceder la velocidad máxima más baja de los equipos remolcados.



Las fichas tienen mero carácter informativo. No sustituye ni exime de la obligatoriedad de elaboración del Plan de Prevención de riesgos laborales

- Se desconectarán los frenos de los equipos remolcados no compatibles con el sistema de frenos del vehículo tractor.
- Si el vehículo tractor se sitúa al final de la formación y los vehículos empujados dificultan la visión del conductor, en la parte delantera debe situarse un piloto comunicado con el conductor.
- La limpieza y mantenimiento se harán con equipo parado y sin posibilidad de movimiento o de funcionamiento.

Caidas de personas al mismo y/o distinto nivel

- Mantenga la máquina y su entorno limpios de grasa, barro, hormigón y obstáculos.
- Suba o baje de la máquina de forma frontal utilizando los peldaños y asideros. No salte de la máquina. Agárrese con ambas manos. No suba o baje de la máquina con materiales y herramientas en la mano.
- Compruebe que no faltan pasamanos, rodapié, tramos de barandilla ni otros elementos de las escaleras y accesos.
- Las plataformas de trabajo serán antideslizantes y se mantendrán libres de obstáculos.
- Mientras la máquina esté en movimiento, no intente subir o bajar de la misma.



Caída de objetos desprendidos, por manipulación y desplome.

- Antes de descargar materiales compruebe que no hay peligro para terceras personas.



Pisadas sobre objetos.

- Mantenga el área de trabajo ordenada y limpia de materiales, herramientas, utensilios, etc..
- Preste atención en los desplazamientos para evitar torceduras y lleve el calzado adecuado.



Golpes y contactos contra elementos móviles, inmóviles, objetos y/o herramientas.

- Preste atención a cualquier elemento que se esté moviendo en su zona de trabajo.
- Preste especial atención a sus propios movimientos.
- Sea especialmente cuidadoso al desplazarse en las zonas de trabajo debido a la angostura y a los elementos salientes.
- Guarde los equipos que no esté utilizando en los lugares asignados a tal efecto.
- Utilice las herramientas en buen uso y sólo para los trabajos que fueron concebidas (no las guarde en los bolsillos).
- No guarde las herramientas afiladas con los filos de corte sin cubrir.
- La limpieza y mantenimiento se harán con equipo parado y sin posibilidad de movimiento o de funcionamiento.
- Compruebe que todas las rejillas, carcasas y protecciones de los elementos móviles están bien instaladas.



Proyección de fragmentos ó partículas.

- Nunca desconecte una manguera o conducto bajo presión.
- Compruebe que nadie se encuentra en el radio de acción del equipo o zona de actuación de sus órganos de trabajo.
- Compruebe el estado y sujeción de útiles, herramientas, accesorios y si son los adecuados.
- No retire los resguardos, las pantallas protectoras, y demás elementos de protección instalados.



Atrapamientos por o entre objetos.

- La limpieza y mantenimiento se harán con equipo parado y sin posibilidad de movimiento o de funcionamiento.
- Compruebe que nadie se encuentra en el radio de acción del equipo o zona de actuación de sus órganos de trabajo.
- Las rejillas y chapas de protección que evitan el contacto con piezas móviles deben permanecer bien ajustadas.



Contactos térmicos.

- Use guantes protectores durante la sustitución o abastecimiento del aceite lubricante.
- Evite el contacto con las partes calientes de la máquina.



Contactos eléctricos.

- Las tapas de bornes no deben estar descubiertas.
- Infórmese si la catenaria tiene o no corriente en el punto de trabajo. No trabaje con la catenaria bajo tensión.
- En caso de contacto de la máquina con una catenaria bajo tensión, no salga de la cabina si se encuentra dentro, o no se acerque a la máquina si se encuentra fuera.



Inhalación, ingestión y contactos con sustancias peligrosas.

- Use guantes y gafas protectoras durante el relleno de baterías.
- En ambiente polvoriento debe usar mascarilla de protección.

**Explosiones e incendios.**

- Reposte combustible con el motor parado, en lugares ventilados, tenga cuidado en el llenado y evite derrames.
- No fume ni use teléfono móvil durante la operación de repostado.
- No compruebe nunca el nivel de la batería, combustible, etc. fumando ni alumbrándose con mechero o cerillas.
- Compruebe que no existe ninguna fuga de combustible. No lo haga con cerillas o mecheros.
- No suelde ni aplique calor cerca del sistema de combustible o aceite.
- Evite tener trapos impregnados de grasa, combustible, aceite u otros materiales inflamables.
- En caso de derrames de aceite, combustible o líquidos inflamables, pare la máquina y avise a su superior.
- No suelde o corte con soplete tuberías o depósitos que contenga o hayan contenido líquidos inflamables.
- Compruebe la existencia y fiabilidad del extintor si su equipo lo tiene incorporado.

**Atropellos, golpes y choques con o contra vehículos.**

- Compruebe que nadie se encuentra en el radio de acción del equipo o zona de actuación de sus órganos de trabajo.
- Permanezca atento al tráfico que circula en la misma vía o colindantes.
- El personal al servicio del tajo estará pendiente de los movimientos de todos los equipos en operación.
- Respete en todo momento la señalización.
- Preste atención al tráfico ferroviario. No permanezca en la entrevía.
- En caso de trabajo en doble vía, está prohibido bajar de la máquina por las puertas que dan a la otra vía, debiendo permanecer cerradas en todo momento.

**Ruidos y vibraciones.**

- Utilice protectores si el puesto de trabajo lo requiere.



Si tiene alguna duda sobre el contenido de estas normas, consulte a su superior. **La documentación exigible (manual de uso y operación, certificados, inspecciones, etc.), deberá estar siempre en el puesto de trabajo.**
En todas sus actuaciones sea respetuoso con el medio ambiente.

11.01.08

TALADRADORAS DE CARRILES



CONDICIONES Y FORMA CORRECTA DE UTILIZACIÓN DEL EQUIPO

Arranque de la máquina, equipo o instalación

- Utilice siempre el equipo de protección individual (EPI) adecuado para cada trabajo.
- No ponga en marcha la máquina, ni accione los mandos si no se encuentra situado en el puesto del operador.
- Examine el panel de control y el tablero de instrumentos y compruebe que funcionan correctamente todos los dispositivos de seguridad, medición y control.
- Antes de conectar/arrancar el equipo asegúrese que nadie está en su área de riesgo.
- Arranque el equipo conforme a las instrucciones del fabricante.
- Inspeccione visualmente las uniones: bulones, tuercas, soldaduras, corrosión, grietas, desprendimiento de pintura, etc.



Manejo de la máquina, equipo o instalación

- Utilice la máquina para las funciones para las que ha sido diseñada.
- Sujete el equipo con ambas manos para su correcto dominio.
- No dejar abandonado el equipo con el motor funcionando.



Parada de la máquina, equipo o instalación

- Pare el equipo conforme a las instrucciones del fabricante.
- Haga limpieza general del equipo/instalación.



Este equipo sólo será utilizado por personal autorizado e instruido, con una formación específica y adecuada. Si durante la utilización del equipo observa cualquier anomalía, comuníquelo de inmediato a su superior.

RIESGOS. MEDIDAS DE PREVENCIÓN

Normas generales de seguridad

- No ponga en funcionamiento la máquina si presenta anomalías que puedan afectar a la seguridad de las personas.
- Mantenga limpios los rótulos de seguridad instalados en la máquina y reemplace los que falten.
- El mantenimiento, revisiones y reparaciones generales sólo serán efectuados por personal autorizado.
- Respete en todo momento la señalización de la obra.
- No se manipularán los dispositivos de seguridad bajo ningún concepto.
- Asegúrese el correcto alumbrado en trabajos nocturnos o en zonas de escasa iluminación.
- El mantenimiento de la máquina puede ser peligroso si no se hace de acuerdo con las especificaciones del fabricante.
- Use ropa de trabajo ajustada. No lleve anillos, brazaletes, cadenas, etc..
- La limpieza y mantenimiento se harán con equipo parado y sin posibilidad de movimiento o de funcionamiento.



Pisadas sobre objetos.

- Mantenga el área de trabajo ordenada y limpia de materiales, herramientas, utensilios, etc..
- Preste atención en los desplazamientos para evitar torceduras y lleve el calzado adecuado.



Las fichas tienen mero carácter informativo. No sustituye ni exime de la obligatoriedad de elaboración del Plan de Prevención de riesgos

Golpes y contactos contra elementos móviles, inmóviles, objetos y/o herramientas.

- Preste atención a cualquier elemento que se esté moviendo en su zona de trabajo.
- Preste especial atención a sus propios movimientos.
- Guarde los equipos que no esté utilizando en los lugares asignados a tal efecto.
- Utilice las herramientas en buen uso y sólo para los trabajos que fueron concebidas (no las guarde en los bolsillos).
- No guarde las herramientas afiladas con los filos de corte sin cubrir.
- La limpieza y mantenimiento se harán con equipo parado y sin posibilidad de movimiento o de funcionamiento.
- Compruebe que todas las rejillas, carcasas y protecciones de los elementos móviles están bien instaladas.
- No retire virutas o recortes con la mano, hágalo con gancho y guantes, y siempre con la máquina parada.
- Preste especial atención cuando se cambien o se reparen barrenas, sobre todo en el emboquille de las mismas.

**Proyección de fragmentos ó partículas.**

- Compruebe que nadie se encuentra en el radio de acción del equipo o zona de actuación de sus órganos de trabajo.
- Compruebe el estado y sujeción de útiles, herramientas, accesorios y si son los adecuados.
- No retire los resguardos, las pantallas protectoras, y demás elementos de protección instalados.

**Atrapamientos por o entre objetos.**

- La limpieza y mantenimiento se harán con equipo parado y sin posibilidad de movimiento o de funcionamiento.
- Compruebe que nadie se encuentra en el radio de acción del equipo o zona de actuación de sus órganos de trabajo.
- Las rejillas y chapas de protección que evitan el contacto con piezas móviles deben permanecer bien ajustadas.

**Contactos térmicos.**

- No abra la tapa de llenado del circuito de refrigeración con el motor caliente.
- Use guantes protectores durante la sustitución o abastecimiento del aceite lubricante.
- Evite el contacto con las partes calientes de la máquina.
- Evite la exposición a las emisiones de gases del equipo, pueden producir quemaduras.

**Contactos eléctricos.**

- Infórmese si la catenaria tiene o no corriente en el punto de trabajo. No trabaje con la catenaria bajo tensión.

Inhalación, ingestión y contactos con sustancias peligrosas.

- No tenga en funcionamiento la máquina sin asegurar la correcta ventilación y arrastre de los gases de escape.
- En ambiente polvoriento debe usar mascarilla de protección.
- Tome precauciones adecuadas al manipular sustancias peligrosas(cementos, aditivos, fluidos refrigerantes, anticongelantes, etc.)

**Explosiones e incendios.**

- Reposte combustible con el motor parado, en lugares ventilados, tenga cuidado en el llenado y evite derrames.
- No fume ni use teléfono móvil durante la operación de repostado.
- No compruebe nunca el nivel de la batería, combustible, etc. fumando ni alumbrándose con mechero o cerillas.
- Compruebe que no existe ninguna fuga de combustible. No lo haga con cerillas o mecheros.
- No sude ni aplique calor cerca del sistema de combustible o aceite.
- Evite tener trapos impregnados de grasa, combustible, aceite u otros materiales inflamables.
- En caso de derrames de aceite, combustible o líquidos inflamables, pare la máquina y avise a su superior.
- No sude o corte con soplete tuberías o depósitos que contenga o hayan contenido líquidos inflamables.

**Atropellos, golpes y choques con o contra vehículos.**

- Permanezca atento al tráfico que circula en la misma vía o colindantes.
- El personal al servicio del tajo estará pendiente de los movimientos de todos los equipos en operación.
- Preste atención al tráfico ferroviario. No permanezca en la entrevista.

**Ruidos y vibraciones.**

- Utilice protectores si el puesto de trabajo lo requiere.



Si tiene alguna duda sobre el contenido de estas normas, consulte a su superior. **La documentación exigible (manual de uso y operación, certificados, inspecciones, etc.), deberá estar siempre en el puesto de trabajo.**

En todas sus actuaciones sea respetuoso con el medio ambiente.

11.01.09

BARRENADORA DE TRAVIESAS



CONDICIONES Y FORMA CORRECTA DE UTILIZACIÓN DEL EQUIPO

Arranque de la máquina, equipo o instalación

- Utilice siempre el equipo de protección individual (EPI) adecuado para cada trabajo.
- No ponga en marcha la máquina, ni accione los mandos si no se encuentra situado en el puesto del operador.
- Examine el panel de control y el tablero de instrumentos y compruebe que funcionan correctamente todos los dispositivos de seguridad, medición y control.
- Antes de conectar/arrancar el equipo asegúrese que nadie está en su área de riesgo.
- Arranque el equipo conforme a las instrucciones del fabricante.
- Compruebe que el sentido de giro es el correcto.
- Inspeccione visualmente las uniones: bulones, tuercas, soldaduras, corrosión, grietas, desprendimiento de pintura, etc.



Manejo de la máquina, equipo o instalación

- Utilice la máquina para las funciones para las que ha sido diseñada.
- Sujete el equipo con ambas manos para su correcto dominio.
- No dejar abandonado el equipo con el motor funcionando.



Parada de la máquina, equipo o instalación

- Pare el equipo conforme a las instrucciones del fabricante.
- Haga limpieza general del equipo/instalación.



Este equipo sólo será utilizado por personal autorizado e instruido, con una formación específica y adecuada. Si durante la utilización del equipo observa cualquier anomalía, comuníquelo de inmediato a su superior.

RIESGOS. MEDIDAS DE PREVENCIÓN

Normas generales de seguridad

- No ponga en funcionamiento la máquina si presenta anomalías que puedan afectar a la seguridad de las personas.
- Mantenga limpios los rótulos de seguridad instalados en la máquina y reemplace los que falten.
- El mantenimiento, revisiones y reparaciones generales sólo serán efectuados por personal autorizado.
- Respete en todo momento la señalización de la obra.
- No se manipularán los dispositivos de seguridad bajo ningún concepto.
- Asegúrese el correcto alumbrado en trabajos nocturnos o en zonas de escasa iluminación.
- El mantenimiento de la máquina puede ser peligroso si no se hace de acuerdo con las especificaciones del fabricante.
- Use ropa de trabajo ajustada. No lleve anillos, brazaletes, cadenas, etc..
- La limpieza y mantenimiento se harán con equipo parado y sin posibilidad de movimiento o de funcionamiento.



Caidas de personas al mismo y/o distinto nivel



Pisadas sobre objetos.

- Mantenga el área de trabajo ordenada y limpia de materiales, herramientas, utensilios, etc..
- Preste atención en los desplazamientos para evitar torceduras y lleve el calzado adecuado.

**Golpes y contactos contra elementos móviles, inmóviles, objetos y/o herramientas.**

- Preste atención a cualquier elemento que se esté moviendo en su zona de trabajo.
- Preste especial atención a sus propios movimientos.
- Guarde los equipos que no esté utilizando en los lugares asignados a tal efecto.
- Utilice las herramientas en buen uso y sólo para los trabajos que fueron concebidas (no las guarde en los bolsillos).
- No guarde las herramientas afiladas con los filos de corte sin cubrir.
- La limpieza y mantenimiento se harán con equipo parado y sin posibilidad de movimiento o de funcionamiento.
- Compruebe que todas las rejillas, carcasas y protecciones de los elementos móviles están bien instaladas.
- Preste especial atención cuando se cambien o se reparen barrenas, sobre todo en el emboquille de las mismas.

**Proyección de fragmentos ó partículas.**

- Compruebe que nadie se encuentra en el radio de acción del equipo o zona de actuación de sus órganos de trabajo.
- Compruebe el estado y sujeción de útiles, herramientas, accesorios y si son los adecuados.
- No retire los resguardos, las pantallas protectoras, y demás elementos de protección instalados.

**Atrapamientos por o entre objetos.**

- La limpieza y mantenimiento se harán con equipo parado y sin posibilidad de movimiento o de funcionamiento.
- Compruebe que nadie se encuentra en el radio de acción del equipo o zona de actuación de sus órganos de trabajo.
- Las rejillas y chapas de protección que evitan el contacto con piezas móviles deben permanecer bien ajustadas.

**Contactos térmicos.**

- Evite el contacto con las partes calientes de la máquina.
- Evite la exposición a las emisiones de gases del equipo, pueden producir quemaduras.

**Contactos eléctricos.**

- Infórmese si la catenaria tiene o no corriente en el punto de trabajo. No trabaje con la catenaria bajo tensión.

Inhalación, ingestión y contactos con sustancias peligrosas.

- No tenga en funcionamiento la máquina sin asegurar la correcta ventilación y arrastre de los gases de escape.
- En ambiente polvoriento debe usar mascarilla de protección.

**Explosiones e incendios.**

- Reposte combustible con el motor parado, en lugares ventilados, tenga cuidado en el llenado y evite derrames.
- No fume ni use teléfono móvil durante la operación de repostado.
- No compruebe nunca el nivel de la batería, combustible, etc. fumando ni alumbrándose con mechero o cerillas.
- Compruebe que no existe ninguna fuga de combustible. No lo haga con cerillas o mecheros.
- No suelde ni aplique calor cerca del sistema de combustible o aceite.
- Evite tener trapos impregnados de grasa, combustible, aceite u otros materiales inflamables.
- En caso de derrames de aceite, combustible o líquidos inflamables, pare la máquina y avise a su superior.
- No suelde o corte con soplete tuberías o depósitos que contenga o hayan contenido líquidos inflamables.

**Atropellos, golpes y choques con o contra vehículos.**

- Compruebe que nadie se encuentra en el radio de acción del equipo o zona de actuación de sus órganos de trabajo.
- Permanezca atento al tráfico que circula en la misma vía o colindantes.
- El personal al servicio del tajo estará pendiente de los movimientos de todos los equipos en operación.
- Respete en todo momento la señalización.
- Preste atención al tráfico ferroviario. No permanezca en la entavía.

**Ruidos y vibraciones.**

- Utilice protectores si el puesto de trabajo lo requiere.



Si tiene alguna duda sobre el contenido de estas normas, consulte a su superior. **La documentación exigible (manual de uso y operación, certificados, inspecciones, etc.), deberá estar siempre en el puesto de trabajo.**

En todas sus actuaciones sea respetuoso con el medio ambiente.

11.01.10

CLAVADORAS DE TIRAFONDOS



CONDICIONES Y FORMA CORRECTA DE UTILIZACIÓN DEL EQUIPO

Arranque de la máquina, equipo o instalación

- Utilice siempre el equipo de protección individual (EPI) adecuado para cada trabajo.
- No ponga en marcha la máquina, ni accione los mandos si no se encuentra situado en el puesto del operador.
- Examine el panel de control y el tablero de instrumentos y compruebe que funcionan correctamente todos los dispositivos de seguridad, medición y control.
- Antes de conectar/arrancar el equipo asegúrese que nadie está en su área de riesgo.
- Arranque el equipo conforme a las instrucciones del fabricante.
- Compruebe que el sentido de giro es el correcto.
- Inspeccione visualmente las uniones: bulones, tuercas, soldaduras, corrosión, grietas, desprendimiento de pintura, etc.



Manejo de la máquina, equipo o instalación

- Utilice la máquina para las funciones para las que ha sido diseñada.
- Sujete el equipo con ambas manos para su correcto dominio.
- No dejar abandonado el equipo con el motor funcionando.



Parada de la máquina, equipo o instalación

- Pare el equipo conforme a las instrucciones del fabricante.
- Haga limpieza general del equipo/instalación.



Este equipo sólo será utilizado por personal autorizado e instruido, con una formación específica y adecuada. Si durante la utilización del equipo observa cualquier anomalía, comuníquelo de inmediato a su superior.

RIESGOS. MEDIDAS DE PREVENCIÓN

Normas generales de seguridad

- No ponga en funcionamiento la máquina si presenta anomalías que puedan afectar a la seguridad de las personas.
- Mantenga limpios los rótulos de seguridad instalados en la máquina y reemplace los que falten.
- El mantenimiento, revisiones y reparaciones generales sólo serán efectuados por personal autorizado.
- Respete en todo momento la señalización de la obra.
- No se manipularán los dispositivos de seguridad bajo ningún concepto.
- Asegúrese el correcto alumbrado en trabajos nocturnos o en zonas de escasa iluminación.
- El mantenimiento de la máquina puede ser peligroso si no se hace de acuerdo con las especificaciones del fabricante.
- Use ropa de trabajo ajustada. No lleve anillos, brazaletes, cadenas, etc..
- La limpieza y mantenimiento se harán con equipo parado y sin posibilidad de movimiento o de funcionamiento.



Pisadas sobre objetos.

- Mantenga el área de trabajo ordenada y limpia de materiales, herramientas, utensilios, etc..
- Preste atención en los desplazamientos para evitar torceduras y lleve el calzado adecuado.



Las fichas tienen mero carácter informativo. No sustituye ni exime de la obligatoriedad de elaboración del Plan de Prevención de riesgos laborales

Golpes y contactos contra elementos móviles, inmóviles, objetos y/o herramientas.

- Preste atención a cualquier elemento que se esté moviendo en su zona de trabajo.
- Preste especial atención a sus propios movimientos.
- Guarde los equipos que no esté utilizando en los lugares asignados a tal efecto.
- Utilice las herramientas en buen uso y sólo para los trabajos que fueron concebidas (no las guarde en los bolsillos).
- No guarde las herramientas afiladas con los filos de corte sin cubrir.
- La limpieza y mantenimiento se harán con equipo parado y sin posibilidad de movimiento o de funcionamiento.
- Compruebe que todas las rejillas, carcasas y protecciones de los elementos móviles están bien instaladas.

**Proyección de fragmentos ó partículas.**

- Compruebe que nadie se encuentra en el radio de acción del equipo o zona de actuación de sus órganos de trabajo.
- Compruebe el estado y sujeción de útiles, herramientas, accesorios y si son los adecuados.
- No retire los resguardos, las pantallas protectoras, y demás elementos de protección instalados.

**Atrapamientos por o entre objetos.**

- La limpieza y mantenimiento se harán con equipo parado y sin posibilidad de movimiento o de funcionamiento.
- Compruebe que nadie se encuentra en el radio de acción del equipo o zona de actuación de sus órganos de trabajo.
- Las rejillas y chapas de protección que evitan el contacto con piezas móviles deben permanecer bien ajustadas.

**Contactos térmicos.**

- No abra la tapa de llenado del circuito de refrigeración con el motor caliente.
- Use guantes protectores durante la sustitución o abastecimiento del aceite lubricante.
- Evite el contacto con las partes calientes de la máquina.
- Evite la exposición a las emisiones de gases del equipo, pueden producir quemaduras.

**Contactos eléctricos.**

- Infórmese si la catenaria tiene o no corriente en el punto de trabajo. No trabaje con la catenaria bajo tensión.

Inhalación, ingestión y contactos con sustancias peligrosas.

- No tenga en funcionamiento la máquina sin asegurar la correcta ventilación y arrastre de los gases de escape.
- En ambiente polvoriento debe usar mascarilla de protección.
- Tome precauciones adecuadas al manipular sustancias peligrosas(cementos, aditivos, fluidos refrigerantes, anticongelantes, etc.)

**Explosiones e incendios.**

- Reposte combustible con el motor parado, en lugares ventilados, tenga cuidado en el llenado y evite derrames.
- No fume ni use teléfono móvil durante la operación de repostado.
- No compruebe nunca el nivel de la batería, combustible, etc. fumando ni alumbrándose con mechero o cerillas.
- Compruebe que no existe ninguna fuga de combustible. No lo haga con cerillas o mecheros.
- No suelde ni aplique calor cerca del sistema de combustible o aceite.
- Evite tener trapos impregnados de grasa, combustible, aceite u otros materiales inflamables.
- En caso de derrames de aceite, combustible o líquidos inflamables, pare la máquina y avise a su superior.
- No suelde o corte con soplete tuberías o depósitos que contenga o hayan contenido líquidos inflamables.

**Atropellos, golpes y choques con o contra vehículos.**

- Permanezca atento al tráfico que circula en la misma vía o colindantes.
- El personal al servicio del tajo estará pendiente de los movimientos de todos los equipos en operación.
- Preste atención al tráfico ferroviario. No permanezca en la entrevista.

**Ruidos y vibraciones.**

- Utilice protectores si el puesto de trabajo lo requiere.



Si tiene alguna duda sobre el contenido de estas normas, consulte a su superior. **La documentación exigible (manual de uso y operación, certificados, inspecciones, etc.), deberá estar siempre en el puesto de trabajo.**
En todas sus actuaciones sea respetuoso con el medio ambiente.

11.01.11

SIERRAS DE CARRILES



CONDICIONES Y FORMA CORRECTA DE UTILIZACIÓN DEL EQUIPO

Arranque de la máquina, equipo o instalación

- Utilice siempre el equipo de protección individual (EPI) adecuado para cada trabajo.
- No ponga en marcha la máquina, ni accione los mandos si no se encuentra situado en el puesto del operador.
- Examine el panel de control y el tablero de instrumentos y compruebe que funcionan correctamente todos los dispositivos de seguridad, medición y control.
- Antes de conectar/arrancar el equipo asegúrese que nadie está en su área de riesgo.
- Arranque el equipo conforme a las instrucciones del fabricante.
- Inspeccione visualmente las uniones: bulones, tuercas, soldaduras, corrosión, grietas, desprendimiento de pintura, etc.



Manejo de la máquina, equipo o instalación

- Utilice la máquina para las funciones para las que ha sido diseñada.
- Sujete el equipo con ambas manos para su correcto dominio.
- No dejar abandonado el equipo con el motor funcionando.



Parada de la máquina, equipo o instalación

- Pare el equipo conforme a las instrucciones del fabricante.
- Haga limpieza general del equipo/instalación.



Este equipo sólo será utilizado por personal autorizado e instruido, con una formación específica y adecuada. Si durante la utilización del equipo observa cualquier anomalía, comuníquelo de inmediato a su superior.

RIESGOS. MEDIDAS DE PREVENCIÓN

Normas generales de seguridad

- No ponga en funcionamiento la máquina si presenta anomalías que puedan afectar a la seguridad de las personas.
- Mantenga limpios los rótulos de seguridad instalados en la máquina y reemplace los que falten.
- El mantenimiento, revisiones y reparaciones generales sólo serán efectuados por personal autorizado.
- Respete en todo momento la señalización de la obra.
- No se manipularán los dispositivos de seguridad bajo ningún concepto.
- Asegúrese el correcto alumbrado en trabajos nocturnos o en zonas de escasa iluminación.
- El mantenimiento de la máquina puede ser peligroso si no se hace de acuerdo con las especificaciones del fabricante.
- Use ropa de trabajo ajustada. No lleve anillos, brazaletes, cadenas, etc..
- La limpieza y mantenimiento se harán con equipo parado y sin posibilidad de movimiento o de funcionamiento.



Pisadas sobre objetos.

- Mantenga el área de trabajo ordenada y limpia de materiales, herramientas, utensilios, etc..
- Preste atención en los desplazamientos para evitar torceduras y lleve el calzado adecuado.



Las fichas tienen mero carácter informativo. No sustituye ni exime de la obligatoriedad de elaboración del Plan de Prevención de riesgos laborales

Golpes y contactos contra elementos móviles, inmóviles, objetos y/o herramientas.

- Preste atención a cualquier elemento que se esté moviendo en su zona de trabajo.
- Preste especial atención a sus propios movimientos.
- Guarde los equipos que no esté utilizando en los lugares asignados a tal efecto.
- Utilice las herramientas en buen uso y sólo para los trabajos que fueron concebidas (no las guarde en los bolsillos).
- No guarde las herramientas afiladas con los filos de corte sin cubrir.
- La limpieza y mantenimiento se harán con equipo parado y sin posibilidad de movimiento o de funcionamiento.
- Compruebe que todas las rejillas, carcasas y protecciones de los elementos móviles están bien instaladas.
- No retire virutas o recortes con la mano, hágalo con gancho y guantes, y siempre con la máquina parada.

**Proyección de fragmentos ó partículas.**

- Compruebe que nadie se encuentra en el radio de acción del equipo o zona de actuación de sus órganos de trabajo.
- Compruebe el estado y sujeción de útiles, herramientas, accesorios y si son los adecuados.
- No retire los resguardos, las pantallas protectoras, y demás elementos de protección instalados.

**Atrapamientos por o entre objetos.**

- La limpieza y mantenimiento se harán con equipo parado y sin posibilidad de movimiento o de funcionamiento.
- Compruebe que nadie se encuentra en el radio de acción del equipo o zona de actuación de sus órganos de trabajo.
- Las rejillas y chapas de protección que evitan el contacto con piezas móviles deben permanecer bien ajustadas.

**Contactos térmicos.**

- Use guantes protectores durante la sustitución o abastecimiento del aceite lubricante.
- Evite el contacto con las partes calientes de la máquina.
- Evite la exposición a las emisiones de gases del equipo, pueden producir quemaduras.

**Contactos eléctricos.**

- Infórmese si la catenaria tiene o no corriente en el punto de trabajo. No trabaje con la catenaria bajo tensión.

Inhalación, ingestión y contactos con sustancias peligrosas.

- No tenga en funcionamiento la máquina sin asegurar la correcta ventilación y arrastre de los gases de escape.
- En ambiente polvoriento debe usar mascarilla de protección.
- Tome precauciones adecuadas al manipular sustancias peligrosas (cementos, aditivos, fluidos refrigerantes, anticongelantes, etc.)

**Explosiones e incendios.**

- Reposte combustible con el motor parado, en lugares ventilados, tenga cuidado en el llenado y evite derrames.
- No fume ni use teléfono móvil durante la operación de repostado.
- No compruebe nunca el nivel de la batería, combustible, etc. fumando ni alumbrándose con mechero o cerillas.
- Compruebe que no existe ninguna fuga de combustible. No lo haga con cerillas o mecheros.
- No sude ni aplique calor cerca del sistema de combustible o aceite.
- Evite tener trapos impregnados de grasa, combustible, aceite u otros materiales inflamables.
- En caso de derrames de aceite, combustible o líquidos inflamables, pare la máquina y avise a su superior.
- No sude o corte con soplete tuberías o depósitos que contenga o hayan contenido líquidos inflamables.

**Atropellos, golpes y choques con o contra vehículos.**

- Permanezca atento al tráfico que circula en la misma vía o colindantes.
- El personal al servicio del tajo estará pendiente de los movimientos de todos los equipos en operación.
- Preste atención al tráfico ferroviario. No permanezca en la entavía.

**Ruidos y vibraciones.**

- Utilice protectores si el puesto de trabajo lo requiere.



Si tiene alguna duda sobre el contenido de estas normas, consulte a su superior. **La documentación exigible (manual de uso y operación, certificados, inspecciones, etc.), deberá estar siempre en el puesto de trabajo.**

En todas sus actuaciones sea respetuoso con el medio ambiente.

11.01.12

TRONZADORAS DE CARRILES



CONDICIONES Y FORMA CORRECTA DE UTILIZACIÓN DEL EQUIPO

Arranque de la máquina, equipo o instalación

- Utilice siempre el equipo de protección individual (EPI) adecuado para cada trabajo.
- No ponga en marcha la máquina, ni accione los mandos si no se encuentra situado en el puesto del operador.
- Antes de conectar/arrancar el equipo asegúrese que nadie está en su área de riesgo.
- Arranque el equipo conforme a las instrucciones del fabricante.
- Inspeccione visualmente las uniones: bulones, tuercas, soldaduras, corrosión, grietas, desprendimiento de pintura, etc.



Manejo de la máquina, equipo o instalación

- Utilice la máquina para las funciones para las que ha sido diseñada.
- Sujete el equipo con ambas manos para su correcto dominio.
- No dejar abandonado el equipo con el motor funcionando.



Parada de la máquina, equipo o instalación

- Pare el equipo conforme a las instrucciones del fabricante.
- Haga limpieza general del equipo/instalación.



Este equipo sólo será utilizado por personal autorizado e instruido, con una formación específica y adecuada. Si durante la utilización del equipo observa cualquier anomalía, comuníquelo de inmediato a su superior.

RIESGOS. MEDIDAS DE PREVENCIÓN

Normas generales de seguridad

- No ponga en funcionamiento la máquina si presenta anomalías que puedan afectar a la seguridad de las personas.
- Mantenga limpios los rótulos de seguridad instalados en la máquina y reemplace los que falten.
- El mantenimiento, revisiones y reparaciones generales sólo serán efectuados por personal autorizado.
- Respete en todo momento la señalización de la obra.
- No se manipularán los dispositivos de seguridad bajo ningún concepto.
- Asegúrese el correcto alumbrado en trabajos nocturnos o en zonas de escasa iluminación.
- El mantenimiento de la máquina puede ser peligroso si no se hace de acuerdo con las especificaciones del fabricante.
- Use ropa de trabajo ajustada. No lleve anillos, brazaletes, cadenas, etc..
- La limpieza y mantenimiento se harán con equipo parado y sin posibilidad de movimiento o de funcionamiento.



Pisadas sobre objetos.

- Mantenga el área de trabajo ordenada y limpia de materiales, herramientas, utensilios, etc..
- Preste atención en los desplazamientos para evitar torceduras y lleve el calzado adecuado.



Golpes y contactos contra elementos móviles, inmóviles, objetos y/o herramientas.

- Preste atención a cualquier elemento que se esté moviendo en su zona de trabajo.
- Preste especial atención a sus propios movimientos.
- Guarde los equipos que no esté utilizando en los lugares asignados a tal efecto.
- Utilice las herramientas en buen uso y sólo para los trabajos que fueron concebidas (no las guarde en los bolsillos).
- No guarde las herramientas afiladas con los filos de corte sin cubrir.



Las fichas tienen mero carácter informativo. No sustituye ni exime de la obligatoriedad de elaboración del Plan de Prevención de riesgos laborales.

- La limpieza y mantenimiento se harán con equipo parado y sin posibilidad de movimiento o de funcionamiento.
- Compruebe que todas las rejillas, carcasas y protecciones de los elementos móviles están bien instaladas.
- No retire virutas o recortes con la mano, hágalo con gancho y guantes, y siempre con la máquina parada.

Proyección de fragmentos ó partículas.

- Compruebe que nadie se encuentra en el radio de acción del equipo o zona de actuación de sus órganos de trabajo.
- Compruebe el estado y sujeción de útiles, herramientas, accesorios y si son los adecuados.
- No retire los resguardos, las pantallas protectoras, y demás elementos de protección instalados.



Atrapamientos por o entre objetos.

- La limpieza y mantenimiento se harán con equipo parado y sin posibilidad de movimiento o de funcionamiento.
- Compruebe que nadie se encuentra en el radio de acción del equipo o zona de actuación de sus órganos de trabajo.
- Las rejillas y chapas de protección que evitan el contacto con piezas móviles deben permanecer bien ajustadas.



Contactos térmicos.

- Use guantes protectores durante la sustitución o abastecimiento del aceite lubricante.
- Evite el contacto con las partes calientes de la máquina.
- Evite la exposición a las emisiones de gases del equipo, pueden producir quemaduras.



Contactos eléctricos.

- Infórmese si la catenaria tiene o no corriente en el punto de trabajo. No trabaje con la catenaria bajo tensión.

Inhalación, ingestión y contactos con sustancias peligrosas.

- No tenga en funcionamiento la máquina sin asegurar la correcta ventilación y arrastre de los gases de escape.
- En ambiente polvoriento debe usar mascarilla de protección.
- Tome precauciones adecuadas al manipular sustancias peligrosas(cementos, aditivos, fluidos refrigerantes, anticongelantes, etc.)



Explosiones e incendios.

- Reposte combustible con el motor parado, en lugares ventilados, tenga cuidado en el llenado y evite derrames.
- No fume ni use teléfono móvil durante la operación de repostado.
- No compruebe nunca el nivel de la batería, combustible, etc. fumando ni alumbrándose con mechero o cerillas.
- Compruebe que no existe ninguna fuga de combustible. No lo haga con cerillas o mecheros.
- No sude ni aplique calor cerca del sistema de combustible o aceite.
- Evite tener trapos impregnados de grasa, combustible, aceite u otros materiales inflamables.
- En caso de derrames de aceite, combustible o líquidos inflamables, pare la máquina y avise a su superior.
- No sude o corte con soplete tuberías o depósitos que contenga o hayan contenido líquidos inflamables.



Atropellos, golpes y choques con o contra vehículos.

- Permanezca atento al tráfico que circula en la misma vía o colindantes.
- El personal al servicio del tajo estará pendiente de los movimientos de todos los equipos en operación.
- Preste atención al tráfico ferroviario. No permanezca en la entavía.



Ruidos y vibraciones.

- Utilice protectores si el puesto de trabajo lo requiere.



Si tiene alguna duda sobre el contenido de estas normas, consulte a su superior. **La documentación exigible (manual de uso y operación, certificados, inspecciones, etc.), deberá estar siempre en el puesto de trabajo.**

En todas sus actuaciones sea respetuoso con el medio ambiente.

11.01.14

GATOS PARA ELEVACIÓN Y ALINEACIÓN DE VÍA



CONDICIONES Y FORMA CORRECTA DE UTILIZACIÓN DEL EQUIPO

Arranque de la máquina, equipo o instalación

- Utilice siempre el equipo de protección individual (EPI) adecuado para cada trabajo.
- No ponga en marcha la máquina, ni accione los mandos si no se encuentra situado en el puesto del operador.
- Antes de conectar/arrancar el equipo asegúrese que nadie está en su área de riesgo.
- Arranque el equipo conforme a las instrucciones del fabricante.
- Inspeccione visualmente las uniones: bulones, tuercas, soldaduras, corrosión, grietas, desprendimiento de pintura, etc.



Manejo de la máquina, equipo o instalación

- Utilice la máquina para las funciones para las que ha sido diseñada.
- Preste especial cuidado al elegir el punto de apoyo del equipo y no se sobrepase la carga máxima admisible.



Parada de la máquina, equipo o instalación

- Pare el equipo conforme a las instrucciones del fabricante.
- Haga limpieza general del equipo/instalación.



Este equipo sólo será utilizado por personal autorizado e instruido, con una formación específica y adecuada. Si durante la utilización del equipo observa cualquier anomalía, comuníquelo de inmediato a su superior.

RIESGOS. MEDIDAS DE PREVENCIÓN

Normas generales de seguridad

- No ponga en funcionamiento la máquina si presenta anomalías que puedan afectar a la seguridad de las personas.
- Mantenga limpios los rótulos de seguridad instalados en la máquina y reemplace los que falten.
- El mantenimiento, revisiones y reparaciones generales sólo serán efectuados por personal autorizado.
- Respete en todo momento la señalización de la obra.
- No se manipularán los dispositivos de seguridad bajo ningún concepto.
- Asegúrese el correcto alumbrado en trabajos nocturnos o en zonas de escasa iluminación.
- El mantenimiento de la máquina puede ser peligroso si no se hace de acuerdo con las especificaciones del fabricante.
- Use ropa de trabajo ajustada. No lleve anillos, brazaletes, cadenas, etc..
- La limpieza y mantenimiento se harán con equipo parado y sin posibilidad de movimiento o de funcionamiento.



Pisadas sobre objetos.

- Mantenga el área de trabajo ordenada y limpia de materiales, herramientas, utensilios, etc..
- Preste atención en los desplazamientos para evitar torceduras y lleve el calzado adecuado.



Golpes y contactos contra elementos móviles, inmóviles, objetos y/o herramientas.

- Preste atención a cualquier elemento que se esté moviendo en su zona de trabajo.
- Preste especial atención a sus propios movimientos.
- Guarde los equipos que no esté utilizando en los lugares asignados a tal efecto.
- Utilice las herramientas en buen uso y sólo para los trabajos que fueron concebidas (no las guarde en los bolsillos).
- No guarde las herramientas afiladas con los filos de corte sin cubrir.



Las fichas tienen mero carácter informativo. No sustituye ni exime de la obligatoriedad de elaboración del Plan de Prevención de riesgos

- La limpieza y mantenimiento se harán con equipo parado y sin posibilidad de movimiento o de funcionamiento.
- Compruebe que todas las rejillas, carcasas y protecciones de los elementos móviles están bien instaladas.

Proyección de fragmentos ó partículas.

- Compruebe que nadie se encuentra en el radio de acción del equipo o zona de actuación de sus órganos de trabajo.
- Compruebe el estado y sujeción de útiles, herramientas, accesorios y si son los adecuados.
- No retire los resguardos, las pantallas protectoras, y demás elementos de protección instalados.



Atrapamientos por o entre objetos.

- La limpieza y mantenimiento se harán con equipo parado y sin posibilidad de movimiento o de funcionamiento.
- Compruebe que nadie se encuentra en el radio de acción del equipo o zona de actuación de sus órganos de trabajo.
- Las rejillas y chapas de protección que evitan el contacto con piezas móviles deben permanecer bien ajustadas.
- Los gatos hidráulicos se colocarán sobre una base firme y dispondrán de mecanismos que eviten el descenso brusco.



Contactos térmicos.

- Evite el contacto con las partes calientes de la máquina.

Contactos eléctricos.

- Infórmese si la catenaria tiene o no corriente en el punto de trabajo. No trabaje con la catenaria bajo tensión.



Inhalación, ingestión y contactos con sustancias peligrosas.

- En ambiente polvoriento debe usar mascarilla de protección.



Explosiones e incendios.

- Evite tener trapos impregnados de grasa, combustible, aceite u otros materiales inflamables.



Atropellos, golpes y choques con o contra vehículos.

- Permanezca atento al tráfico que circula en la misma vía o colindantes.
- El personal al servicio del tajo estará pendiente de los movimientos de todos los equipos en operación.
- Preste atención al tráfico ferroviario. No permanezca en la entrevía.



Ruidos y vibraciones.

- Utilice protectores si el puesto de trabajo lo requiere.




Si tiene alguna duda sobre el contenido de estas normas, consulte a su superior. **La documentación exigible (manual de uso y operación, certificados, inspecciones, etc.), deberá estar siempre en el puesto de trabajo.**

En todas sus actuaciones sea respetuoso con el medio ambiente.

11.01.15

GATOS PARA LIBERACIÓN DE TENSIONES



CONDICIONES Y FORMA CORRECTA DE UTILIZACIÓN DEL EQUIPO

Arranque de la máquina, equipo o instalación

- Utilice siempre el equipo de protección individual (EPI) adecuado para cada trabajo.
- No ponga en marcha la máquina, ni accione los mandos si no se encuentra situado en el puesto del operador.
- Antes de conectar/arrancar el equipo asegúrese que nadie está en su área de riesgo.
- Arranque el equipo conforme a las instrucciones del fabricante.
- Inspeccione visualmente las uniones: bulones, tuercas, soldaduras, corrosión, grietas, desprendimiento de pintura, etc.



Manejo de la máquina, equipo o instalación

- Utilice la máquina para las funciones para las que ha sido diseñada.
- Preste especial cuidado al elegir el punto de apoyo del equipo y no se sobrepase la carga máxima admisible.



Parada de la máquina, equipo o instalación

- Pare el equipo conforme a las instrucciones del fabricante.
- Haga limpieza general del equipo/instalación.



Este equipo sólo será utilizado por personal autorizado e instruido, con una formación específica y adecuada. Si durante la utilización del equipo observa cualquier anomalía, comuníquelo de inmediato a su superior.

RIESGOS. MEDIDAS DE PREVENCIÓN

Normas generales de seguridad

- No ponga en funcionamiento la máquina si presenta anomalías que puedan afectar a la seguridad de las personas.
- Mantenga limpios los rótulos de seguridad instalados en la máquina y reemplace los que falten.
- El mantenimiento, revisiones y reparaciones generales sólo serán efectuados por personal autorizado.
- Respete en todo momento la señalización de la obra.
- No se manipularán los dispositivos de seguridad bajo ningún concepto.
- Asegúrese el correcto alumbrado en trabajos nocturnos o en zonas de escasa iluminación.
- El mantenimiento de la máquina puede ser peligroso si no se hace de acuerdo con las especificaciones del fabricante.
- Use ropa de trabajo ajustada. No lleve anillos, brazaletes, cadenas, etc..
- La limpieza y mantenimiento se harán con equipo parado y sin posibilidad de movimiento o de funcionamiento.



Pisadas sobre objetos.

- Mantenga el área de trabajo ordenada y limpia de materiales, herramientas, utensilios, etc..
- Preste atención en los desplazamientos para evitar torceduras y lleve el calzado adecuado.



Golpes y contactos contra elementos móviles, inmóviles, objetos y/o herramientas.

- Preste atención a cualquier elemento que se esté moviendo en su zona de trabajo.
- Preste especial atención a sus propios movimientos.
- Guarde los equipos que no esté utilizando en los lugares asignados a tal efecto.
- Utilice las herramientas en buen uso y sólo para los trabajos que fueron concebidas (no las guarde en los bolsillos).
- No guarde las herramientas afiladas con los filos de corte sin cubrir.



Las fichas tienen mero carácter informativo. No sustituye ni exime de la obligatoriedad de elaboración del Plan de Prevención de riesgos

- La limpieza y mantenimiento se harán con equipo parado y sin posibilidad de movimiento o de funcionamiento.
- Compruebe que todas las rejillas, carcasas y protecciones de los elementos móviles están bien instaladas.

Proyección de fragmentos ó partículas.

- Compruebe el estado y sujeción de útiles, herramientas, accesorios y si son los adecuados.
- No retire los resguardos, las pantallas protectoras, y demás elementos de protección instalados.



Atrapamientos por o entre objetos.

- La limpieza y mantenimiento se harán con equipo parado y sin posibilidad de movimiento o de funcionamiento.
- Compruebe que nadie se encuentra en el radio de acción del equipo o zona de actuación de sus órganos de trabajo.
- Las rejillas y chapas de protección que evitan el contacto con piezas móviles deben permanecer bien ajustadas.
- Los gatos hidráulicos se colocarán sobre una base firme y dispondrán de mecanismos que eviten el descenso brusco.



Contactos térmicos.

- Evite el contacto con las partes calientes de la máquina.



Contactos eléctricos.

- Infórmese si la catenaria tiene o no corriente en el punto de trabajo. No trabaje con la catenaria bajo tensión.

Inhalación, ingestión y contactos con sustancias peligrosas.

- En ambiente polvoriento debe usar mascarilla de protección.



Explosiones e incendios.

- Evite tener trapos impregnados de grasa, combustible, aceite u otros materiales inflamables.



Atropellos, golpes y choques con o contra vehículos.

- Permanezca atento al tráfico que circula en la misma vía o colindantes.
- El personal al servicio del tajo estará pendiente de los movimientos de todos los equipos en operación.
- Preste atención al tráfico ferroviario. No permanezca en la entavía.



Ruidos y vibraciones.

- Utilice protectores si el puesto de trabajo lo requiere.



Si tiene alguna duda sobre el contenido de estas normas, consulte a su superior. **La documentación exigible (manual de uso y operación, certificados, inspecciones, etc.), deberá estar siempre en el puesto de trabajo.**

En todas sus actuaciones sea respetuoso con el medio ambiente.

11.02.00

EQUIPOS DE SOLDADURA A TOPE POR CHISPORROTEO



CONDICIONES Y FORMA CORRECTA DE UTILIZACIÓN DEL EQUIPO

Arranque de la máquina, equipo o instalación

- Utilice siempre el equipo de protección individual (EPI) adecuado para cada trabajo.
- Inspeccione visualmente alrededor de la máquina y estado de la misma (niveles, desgastes, neumáticos, rodajes, etc.) y compruebe la señalización del entorno.
- No ponga en marcha la máquina, ni accione los mandos si no se encuentra situado en el puesto del operador.
- Examine el panel de control y el tablero de instrumentos y compruebe que funcionan correctamente todos los dispositivos de seguridad, medición y control.
- Antes de conectar/arrancar el equipo asegúrese que nadie está en su área de riesgo.
- Arranque el equipo conforme a las instrucciones del fabricante.
- Al arrancar haga sonar la bocina si el equipo/instalación no lleva avisador acústico del arranque.
- No utilizar la máquina antes de que el aceite hidráulico alcance la temperatura normal de trabajo.
- Compruebe el estado de la vía, obstáculos, limitadores de traslación y topes fin de vía.
- Inspeccione visualmente las uniones: bulones, tuercas, soldaduras, corrosión, grietas, desprendimiento de pintura, etc.
- Compruebe el correcto funcionamiento de la megafonía y sistemas de telecomunicación.



Manejo de la máquina, equipo o instalación

- Utilice la máquina para las funciones para las que ha sido diseñada.
- Circule con la luz giratoria encendida, con precaución y respetando la señalización existente.
- Al mover la máquina accione el claxon si no lleva avisador acústico del movimiento.
- El puesto de operación estará exclusivamente ocupado por el personal autorizado.
- No dejar abandonado el equipo con el motor funcionando.
- Las mordazas del cabezal de soldadura deberán abrazar perfectamente los dos tramos de carril a unir.



Parada de la máquina, equipo o instalación

- Pare el equipo conforme a las instrucciones del fabricante.
- Accione los mandos de paro, desconexión y frenado de la máquina. Quite las llaves y asegure el equipo contra el vandalismo y utilización no autorizada.
- Haga limpieza general del equipo/instalación.
- Inmovilizar el equipo mediante calces, mordazas, etc.



Este equipo sólo será utilizado por personal autorizado e instruido, con una formación específica y adecuada. Si durante la utilización del equipo observa cualquier anomalía, comuníquelo de inmediato a su superior.

RIESGOS. MEDIDAS DE PREVENCIÓN

Normas generales de seguridad

- El peso total de los equipos remolcados no debe exceder la capacidad máxima de frenado del vehículo tractor.
- No ponga en funcionamiento la máquina si presenta anomalías que puedan afectar a la seguridad de las personas.
- Mantenga limpios los rótulos de seguridad instalados en la máquina y reemplace los que falten.
- El mantenimiento, revisiones y reparaciones generales sólo serán efectuados por personal autorizado.
- Respete en todo momento la señalización de la obra.
- No se manipularán los dispositivos de seguridad bajo ningún concepto.
- Asegúrese el correcto alumbrado en trabajos nocturnos o en zonas de escasa iluminación.
- El mantenimiento de la máquina puede ser peligroso si no se hace de acuerdo con las especificaciones del fabricante.
- Use ropa de trabajo ajustada. No lleve anillos, brazaletes, cadenas, etc..
- La velocidad máxima del vehículo tractor no puede exceder la velocidad máxima más baja de los equipos remolcados.



Las fichas tienen mero carácter informativo. No sustituye ni exime de la obligatoriedad de elaboración del Plan de Prevención de riesgos laborales

- Se desconectarán los frenos de los equipos remolcados no compatibles con el sistema de frenos del vehículo tractor.
- Si el vehículo tractor se sitúa al final de la formación y los vehículos empujados dificultan la visión del conductor, en la parte delantera debe situarse un piloto comunicado con el conductor.
- La limpieza y mantenimiento se harán con equipo parado y sin posibilidad de movimiento o de funcionamiento.
- Cuando los equipos vayan montados sobre máquinas portantes se deberán seguir las instrucciones de éstas.
- El personal específico responsable del transporte y maniobras deberá tener la cualificación exigida por el organismo competente.

Caidas de personas al mismo y/o distinto nivel

- Mantenga la máquina y su entorno limpios de grasa, barro, hormigón y obstáculos.
- Suba o baje de la máquina de forma frontal utilizando los peldaños y asideros. No salte de la máquina. Agárrese con ambas manos. No suba o baje de la máquina con materiales y herramientas en la mano.
- Compruebe que no faltan pasamanos, rodapié, tramos de barandilla ni otros elementos de las escaleras y accesos.
- Durante el desplazamiento del vehículo ninguna persona deberá ir de pie o sentada en lugar peligroso.
- Las plataformas de trabajo serán antideslizantes y se mantendrán libres de obstáculos.
- Mientras la máquina esté en movimiento, no intente subir o bajar de la misma.



Pisadas sobre objetos.

- Mantenga el área de trabajo ordenada y limpia de materiales, herramientas, utensilios, etc..
- Preste atención en los desplazamientos para evitar torceduras y lleve el calzado adecuado.



Golpes y contactos contra elementos móviles, inmóviles, objetos y/o herramientas.

- Preste atención a cualquier elemento que se esté moviendo en su zona de trabajo.
- Preste especial atención a sus propios movimientos.
- Guarde los equipos que no esté utilizando en los lugares asignados a tal efecto.
- Utilice las herramientas en buen uso y sólo para los trabajos que fueron concebidas (no las guarde en los bolsillos).
- No guarde las herramientas afiladas con los filos de corte sin cubrir.
- La limpieza y mantenimiento se harán con equipo parado y sin posibilidad de movimiento o de funcionamiento.
- Compruebe que todas las rejillas, carcasas y protecciones de los elementos móviles están bien instaladas.
- No retire virutas o recortes con la mano, hágalo con gancho y guantes, y siempre con la máquina parada.



Proyección de fragmentos ó partículas.

- Compruebe que nadie se encuentra en el radio de acción del equipo o zona de actuación de sus órganos de trabajo.
- Compruebe el estado y sujeción de útiles, herramientas, accesorios y si son los adecuados.
- No retire los resguardos, las pantallas protectoras, y demás elementos de protección instalados.
- Coloque protecciones contra la proyección de chispas y mamparas contra radiaciones y destellos.



Atrapamientos por o entre objetos.

- La limpieza y mantenimiento se harán con equipo parado y sin posibilidad de movimiento o de funcionamiento.
- Compruebe que nadie se encuentra en el radio de acción del equipo o zona de actuación de sus órganos de trabajo.
- Las rejillas y chapas de protección que evitan el contacto con piezas móviles deben permanecer bien ajustadas.



Contactos térmicos.

- No abra la tapa de llenado del circuito de refrigeración con el motor caliente.
- Use guantes protectores durante la sustitución o abastecimiento del aceite lubricante.
- Evite el contacto con las partes calientes de la máquina.
- Evite la exposición a las emisiones de gases del equipo, pueden producir quemaduras.



Contactos eléctricos.

- Verifique la existencia de las protecciones eléctricas necesarias.
- Las tapas de bornes no deben estar descubiertas.
- Evite intervenciones de mantenimiento eléctrico en presencia de tensión. Si es inevitable haga que esta operación la efectúe solamente un electricista cualificado con herramientas apropiadas.
- Las tomas de corriente serán de tipo industrial y adecuadas para el uso a la intemperie.
- Compruebe el estado de los pulsadores o elementos de desconexión y parada de emergencia.
- Infórmese si la catenaria tiene o no corriente en el punto de trabajo. No trabaje con la catenaria bajo tensión.
- En caso de contacto de la máquina con una catenaria bajo tensión, no salga de la cabina si se encuentra dentro, o no se acerque a la máquina si se encuentra fuera.



Inhalación, ingestión y contactos con sustancias peligrosas.

- Use guantes y gafas protectoras durante el relleno de baterías.
- No tenga en funcionamiento la máquina sin asegurar la correcta ventilación y arrastre de los gases de escape.
- En ambiente polvoriento debe usar mascarilla de protección.
- Tome precauciones adecuadas al manipular sustancias peligrosas(cementos, aditivos, fluidos refrigerantes, anticongelantes, etc.)

**Explosiones e incendios.**

- Reposte combustible con el motor parado, en lugares ventilados, tenga cuidado en el llenado y evite derrames.
- No fume ni use teléfono móvil durante la operación de repostado.
- No compruebe nunca el nivel de la batería, combustible, etc. fumando ni alumbrándose con mechero o cerillas.
- Compruebe que no existe ninguna fuga de combustible. No lo haga con cerillas o mecheros.
- No suelde ni aplique calor cerca del sistema de combustible o aceite.
- Evite tener trapos impregnados de grasa, combustible, aceite u otros materiales inflamables.
- En caso de derrames de aceite, combustible o líquidos inflamables, pare la máquina y avise a su superior.
- No suelde o corte con soplete tuberías o depósitos que contenga o hayan contenido líquidos inflamables.
- Compruebe la existencia y fiabilidad del extintor si su equipo lo tiene incorporado.

**Atropellos, golpes y choques con o contra vehículos.**

- Compruebe que nadie se encuentra en el radio de acción del equipo o zona de actuación de sus órganos de trabajo.
- Permanezca atento al tráfico que circula en la misma vía o colindantes.
- El personal al servicio del tajo estará pendiente de los movimientos de todos los equipos en operación.
- Preste atención al tráfico ferroviario. No permanezca en la entrevía.

**Ruidos y vibraciones.**

- Utilice protectores si el puesto de trabajo lo requiere.



Si tiene alguna duda sobre el contenido de estas normas, consulte a su superior. **La documentación exigible (manual de uso y operación, certificados, inspecciones, etc..), deberá estar siempre en el puesto de trabajo.**

En todas sus actuaciones sea respetuoso con el medio ambiente.

11.02.01

EQUIPOS DE SOLDADURA ALUMINO-TÉRMICA



CONDICIONES Y FORMA CORRECTA DE UTILIZACIÓN DEL EQUIPO

Arranque de la máquina, equipo o instalación

- Utilice siempre el equipo de protección individual (EPI) adecuado para cada trabajo.
- Antes de conectar/arrancar el equipo asegúrese que nadie está en su área de riesgo.
- Arranque el equipo conforme a las instrucciones del fabricante.
- Inspeccione visualmente las uniones: bulones, tuercas, soldaduras, corrosión, grietas, desprendimiento de pintura, etc.



Manejo de la máquina, equipo o instalación

- Utilice la máquina para las funciones para las que ha sido diseñada.



Parada de la máquina, equipo o instalación

- Pare el equipo conforme a las instrucciones del fabricante.
- Haga limpieza general del equipo/instalación.



Este equipo sólo será utilizado por personal autorizado e instruido, con una formación específica y adecuada. Si durante la utilización del equipo observa cualquier anomalía, comuníquelo de inmediato a su superior.

RIESGOS. MEDIDAS DE PREVENCIÓN

Normas generales de seguridad

- No ponga en funcionamiento la máquina si presenta anomalías que puedan afectar a la seguridad de las personas.
- Mantenga limpios los rótulos de seguridad instalados en la máquina y reemplace los que falten.
- El mantenimiento, revisiones y reparaciones generales sólo serán efectuados por personal autorizado.
- Respete en todo momento la señalización de la obra.
- No se manipularán los dispositivos de seguridad bajo ningún concepto.
- Asegúrese el correcto alumbrado en trabajos nocturnos o en zonas de escasa iluminación.
- El mantenimiento de la máquina puede ser peligroso si no se hace de acuerdo con las especificaciones del fabricante.
- Use ropa de trabajo ajustada. No lleve anillos, brazaletes, cadenas, etc..
- La limpieza y mantenimiento se harán con equipo parado y sin posibilidad de movimiento o de funcionamiento.



Caidas de personas al mismo y/o distinto nivel



Pisadas sobre objetos.

- Mantenga el área de trabajo ordenada y limpia de materiales, herramientas, utensilios, etc..
- Preste atención en los desplazamientos para evitar torceduras y lleve el calzado adecuado.



Golpes y contactos contra elementos móviles, inmóviles, objetos y/o herramientas.

- Preste atención a cualquier elemento que se esté moviendo en su zona de trabajo.
- Preste especial atención a sus propios movimientos.
- Guarde los equipos que no esté utilizando en los lugares asignados a tal efecto.
- Utilice las herramientas en buen uso y sólo para los trabajos que fueron concebidas (no las guarde en los bolsillos).
- No guarde las herramientas afiladas con los filos de corte sin cubrir.
- La limpieza y mantenimiento se harán con equipo parado y sin posibilidad de movimiento o de funcionamiento.
- Compruebe que todas las rejillas, carcasas y protecciones de los elementos móviles están bien instaladas.
- No retire virutas o recortes con la mano, hágalo con gancho y guantes, y siempre con la máquina parada.

**Proyección de fragmentos ó partículas.**

- Compruebe que nadie se encuentra en el radio de acción del equipo o zona de actuación de sus órganos de trabajo.
- No retire los resguardos, las pantallas protectoras, y demás elementos de protección instalados.
- Coloque protecciones contra la proyección de chispas y mamparas contra radiaciones y destellos.

**Atrapamientos por o entre objetos.**

- La limpieza y mantenimiento se harán con equipo parado y sin posibilidad de movimiento o de funcionamiento.
- Compruebe que nadie se encuentra en el radio de acción del equipo o zona de actuación de sus órganos de trabajo.
- Las rejillas y chapas de protección que evitan el contacto con piezas móviles deben permanecer bien ajustadas.

**Contactos térmicos.**

- Evite el contacto con las partes calientes de la máquina.

**Contactos eléctricos.**

- Infórmese si la catenaria tiene o no corriente en el punto de trabajo. No trabaje con la catenaria bajo tensión.

Inhalación, ingestión y contactos con sustancias peligrosas.

- En ambiente polvoriento debe usar mascarilla de protección.
- Tome precauciones adecuadas al manipular sustancias peligrosas(cementos, aditivos, fluidos refrigerantes, anticongelantes, etc.)

**Explosiones e incendios.**

- Evite tener trapos impregnados de grasa, combustible, aceite u otros materiales inflamables.

**Atropellos, golpes y choques con o contra vehículos.**

- Permanezca atento al tráfico que circula en la misma vía o colindantes.
- El personal al servicio del tajo estará pendiente de los movimientos de todos los equipos en operación.
- Preste atención al tráfico ferroviario. No permanezca en la entrevía.

**Ruidos y vibraciones.**

- Utilice protectores si el puesto de trabajo lo requiere.



Si tiene alguna duda sobre el contenido de estas normas, consulte a su superior. **La documentación exigible (manual de uso y operación, certificados, inspecciones, etc.), deberá estar siempre en el puesto de trabajo.**

En todas sus actuaciones sea respetuoso con el medio ambiente.

11.02.03

EQUIPOS DE ESMERILADO DE CARRILES



CONDICIONES Y FORMA CORRECTA DE UTILIZACIÓN DEL EQUIPO

Arranque de la máquina, equipo o instalación

- Utilice siempre el equipo de protección individual (EPI) adecuado para cada trabajo.
- No ponga en marcha la máquina, ni accione los mandos si no se encuentra situado en el puesto del operador.
- Antes de conectar/arrancar el equipo asegúrese que nadie está en su área de riesgo.
- Arranque el equipo conforme a las instrucciones del fabricante.
- Inspeccione visualmente las uniones: bulones, tuercas, soldaduras, corrosión, grietas, desprendimiento de pintura, etc.



Manejo de la máquina, equipo o instalación

- Utilice la máquina para las funciones para las que ha sido diseñada.
- Sujete el equipo con ambas manos para su correcto dominio.
- No dejar abandonado el equipo con el motor funcionando.



Parada de la máquina, equipo o instalación

- Pare el equipo conforme a las instrucciones del fabricante.
- Estacione el equipo en una superficie firme y nivelada.
- Haga limpieza general del equipo/instalación.



Este equipo sólo será utilizado por personal autorizado e instruido, con una formación específica y adecuada. Si durante la utilización del equipo observa cualquier anomalía, comuníquelo de inmediato a su superior.

RIESGOS. MEDIDAS DE PREVENCIÓN

Normas generales de seguridad

- No ponga en funcionamiento la máquina si presenta anomalías que puedan afectar a la seguridad de las personas.
- Mantenga limpios los rótulos de seguridad instalados en la máquina y reemplace los que falten.
- El mantenimiento, revisiones y reparaciones generales sólo serán efectuados por personal autorizado.
- Respete en todo momento la señalización de la obra.
- No se manipularán los dispositivos de seguridad bajo ningún concepto.
- Asegúrese el correcto alumbrado en trabajos nocturnos o en zonas de escasa iluminación.
- El mantenimiento de la máquina puede ser peligroso si no se hace de acuerdo con las especificaciones del fabricante.
- Use ropa de trabajo ajustada. No lleve anillos, brazaletes, cadenas, etc..
- La limpieza y mantenimiento se harán con equipo parado y sin posibilidad de movimiento o de funcionamiento.



Caidas de personas al mismo y/o distinto nivel



Pisadas sobre objetos.

- Mantenga el área de trabajo ordenada y limpia de materiales, herramientas, utensilios, etc..
- Preste atención en los desplazamientos para evitar torceduras y lleve el calzado adecuado.

**Golpes y contactos contra elementos móviles, inmóviles, objetos y/o herramientas.**

- Preste atención a cualquier elemento que se esté moviendo en su zona de trabajo.
- Preste especial atención a sus propios movimientos.
- Guarde los equipos que no esté utilizando en los lugares asignados a tal efecto.
- Utilice las herramientas en buen uso y sólo para los trabajos que fueron concebidas (no las guarde en los bolsillos).
- No guarde las herramientas afiladas con los filos de corte sin cubrir.
- La limpieza y mantenimiento se harán con equipo parado y sin posibilidad de movimiento o de funcionamiento.
- Compruebe que todas las rejillas, carcassas y protecciones de los elementos móviles están bien instaladas.
- No retire virutas o recortes con la mano, hágalo con gancho y guantes, y siempre con la máquina parada.

**Proyección de fragmentos ó partículas.**

- Compruebe que nadie se encuentra en el radio de acción del equipo o zona de actuación de sus órganos de trabajo.
- Compruebe el estado y sujeción de útiles, herramientas, accesorios y si son los adecuados.
- No retire los resguardos, las pantallas protectoras, y demás elementos de protección instalados.

**Atrapamientos por o entre objetos.**

- La limpieza y mantenimiento se harán con equipo parado y sin posibilidad de movimiento o de funcionamiento.
- Compruebe que nadie se encuentra en el radio de acción del equipo o zona de actuación de sus órganos de trabajo.
- Las rejillas y chapas de protección que evitan el contacto con piezas móviles deben permanecer bien ajustadas.

**Contactos térmicos.**

- Use guantes protectores durante la sustitución o abastecimiento del aceite lubricante.
- Evite el contacto con las partes calientes de la máquina.
- Evite la exposición a las emisiones de gases del equipo, pueden producir quemaduras.

**Contactos eléctricos.**

- Infórmese si la catenaria tiene o no corriente en el punto de trabajo. No trabaje con la catenaria bajo tensión.

Inhalación, ingestión y contactos con sustancias peligrosas.

- No tenga en funcionamiento la máquina sin asegurar la correcta ventilación y arrastre de los gases de escape.
- En ambiente polvoriento debe usar mascarilla de protección.
- Tome precauciones adecuadas al manipular sustancias peligrosas(cementos, aditivos, fluidos refrigerantes, anticongelantes, etc.)

**Explosiones e incendios.**

- Reposte combustible con el motor parado, en lugares ventilados, tenga cuidado en el llenado y evite derrames.
- No fume ni use teléfono móvil durante la operación de repostado.
- No compruebe nunca el nivel de la batería, combustible, etc. fumando ni alumbrándose con mechero o cerillas.
- Compruebe que no existe ninguna fuga de combustible. No lo haga con cerillas o mecheros.
- No suelde ni aplique calor cerca del sistema de combustible o aceite.
- Evite tener trapos impregnados de grasa, combustible, aceite u otros materiales inflamables.
- En caso de derrames de aceite, combustible o líquidos inflamables, pare la máquina y avise a su superior.
- No suelde o corte con soplete tuberías o depósitos que contenga o hayan contenido líquidos inflamables.

**Atropellos, golpes y choques con o contra vehículos.**

- Permanezca atento al tráfico que circula en la misma vía o colindantes.
- El personal al servicio del tajo estará pendiente de los movimientos de todos los equipos en operación.
- Preste atención al tráfico ferroviario. No permanezca en la entrevía.



Ruidos y vibraciones.

- Utilice protectores si el puesto de trabajo lo requiere.



Si tiene alguna duda sobre el contenido de estas normas, consulte a su superior. **La documentación exigible (manual de uso y operación, certificados, inspecciones, etc.), deberá estar siempre en el puesto de trabajo.**

En todas sus actuaciones sea respetuoso con el medio ambiente.

11.03.00

LOCOMOTORAS



CONDICIONES Y FORMA CORRECTA DE UTILIZACIÓN DEL EQUIPO

Arranque de la máquina, equipo o instalación

- Utilice siempre el equipo de protección individual (EPI) adecuado para cada trabajo.
- Inspeccione visualmente alrededor de la máquina y estado de la misma (niveles, desgastes, neumáticos, rodajes, etc.) y compruebe la señalización del entorno.
- No ponga en marcha la máquina, ni accione los mandos si no se encuentra situado en el puesto del operador.
- Examine el panel de control y el tablero de instrumentos y compruebe que funcionan correctamente todos los dispositivos de seguridad, medición y control.
- Antes de conectar/arrancar el equipo asegúrese que nadie está en su área de riesgo.
- Arranque el equipo conforme a las instrucciones del fabricante.
- Al arrancar haga sonar la bocina si el equipo/instalación no lleva avisador acústico del arranque.
- No utilizar la máquina antes de que el aceite hidráulico alcance la temperatura normal de trabajo.
- Compruebe el estado de la vía, obstáculos, limitadores de traslación y topes fin de vía.
- Inspeccione visualmente las uniones: bulones, tuercas, soldaduras, corrosión, grietas, desprendimiento de pintura, etc.
- Compruebe el correcto funcionamiento de la megafonía y sistemas de telecomunicación.



Manejo de la máquina, equipo o instalación

- Utilice la máquina para las funciones para las que ha sido diseñada.
- Circule con la luz giratoria encendida, con precaución y respetando la señalización existente.
- Al mover la máquina accione el claxon si no lleva avisador acústico del movimiento.
- El puesto de operación estará exclusivamente ocupado por el personal autorizado.
- No dejar abandonado el equipo con el motor funcionando.



Parada de la máquina, equipo o instalación

- Pare el equipo conforme a las instrucciones del fabricante.
- Accione los mandos de paro, desconexión y frenado de la máquina. Quite las llaves y asegure el equipo contra el vandalismo y utilización no autorizada.
- Haga limpieza general del equipo/instalación.
- Inmovilizar el equipo mediante calces, mordazas, etc.



Este equipo sólo será utilizado por personal autorizado e instruido, con una formación específica y adecuada. Si durante la utilización del equipo observa cualquier anomalía, comuníquelo de inmediato a su superior.

RIESGOS. MEDIDAS DE PREVENCIÓN

Normas generales de seguridad

- El peso total de los equipos remolcados no debe exceder la capacidad máxima de frenado del vehículo tractor.
- No ponga en funcionamiento la máquina si presenta anomalías que puedan afectar a la seguridad de las personas.
- Mantenga limpios los rótulos de seguridad instalados en la máquina y reemplace los que falten.
- El mantenimiento, revisiones y reparaciones generales sólo serán efectuados por personal autorizado.
- Respete en todo momento la señalización de la obra.
- No se manipularán los dispositivos de seguridad bajo ningún concepto.
- Asegúrese el correcto alumbrado en trabajos nocturnos o en zonas de escasa iluminación.
- El mantenimiento de la máquina puede ser peligroso si no se hace de acuerdo con las especificaciones del fabricante.
- Use ropa de trabajo ajustada. No lleve anillos, brazaletes, cadenas, etc..
- La velocidad máxima del vehículo tractor no puede exceder la velocidad máxima más baja de los equipos remolcados.



- Se desconectarán los frenos de los equipos remolcados no compatibles con el sistema de frenos del vehículo tractor.
- Si el vehículo tractor se sitúa al final de la formación y los vehículos empujados dificultan la visión del conductor, en la parte delantera debe situarse un piloto comunicado con el conductor.
- La limpieza y mantenimiento se harán con equipo parado y sin posibilidad de movimiento o de funcionamiento.
- El personal específico responsable del transporte y maniobras deberá tener la cualificación exigida por el organismo competente.

Caidas de personas al mismo y/o distinto nivel

- Mantenga la máquina y su entorno limpios de grasa, barro, hormigón y obstáculos.
- Suba o baje de la máquina de forma frontal utilizando los peldaños y asideros. No salte de la máquina. Agárrese con ambas manos. No suba o baje de la máquina con materiales y herramientas en la mano.
- Compruebe que no faltan pasamanos, rodapié, tramos de barandilla ni otros elementos de las escaleras y accesos.
- Durante el desplazamiento del vehículo ninguna persona deberá ir de pie o sentada en lugar peligroso.
- Las plataformas de trabajo serán antideslizantes y se mantendrán libres de obstáculos.
- Mientras la máquina esté en movimiento, no intente subir o bajar de la misma.



Pisadas sobre objetos.

- Mantenga el área de trabajo ordenada y limpia de materiales, herramientas, utensilios, etc..
- Preste atención en los desplazamientos para evitar torceduras y lleve el calzado adecuado.



Golpes y contactos contra elementos móviles, inmóviles, objetos y/o herramientas.

- Preste atención a cualquier elemento que se esté moviendo en su zona de trabajo.
- Preste especial atención a sus propios movimientos.
- Guarde los equipos que no esté utilizando en los lugares asignados a tal efecto.
- Utilice las herramientas en buen uso y sólo para los trabajos que fueron concebidas (no las guarde en los bolsillos).
- No guarde las herramientas afiladas con los filos de corte sin cubrir.
- La limpieza y mantenimiento se harán con equipo parado y sin posibilidad de movimiento o de funcionamiento.
- Compruebe que todas las rejillas, carcasas y protecciones de los elementos móviles están bien instaladas.



Proyección de fragmentos ó partículas.

- Nunca desconecte una manguera o conducto bajo presión.
- Compruebe el estado y sujeción de útiles, herramientas, accesorios y si son los adecuados.
- No retire los resguardos, las pantallas protectoras, y demás elementos de protección instalados.



Atrapamientos por o entre objetos.

- La limpieza y mantenimiento se harán con equipo parado y sin posibilidad de movimiento o de funcionamiento.
- Compruebe que nadie se encuentra en el radio de acción del equipo o zona de actuación de sus órganos de trabajo.
- Las rejillas y chapas de protección que evitan el contacto con piezas móviles deben permanecer bien ajustadas.



Contactos térmicos.

- No abra la tapa de llenado del circuito de refrigeración con el motor caliente.
- Use guantes protectores durante la sustitución o abastecimiento del aceite lubricante.
- Evite el contacto con las partes calientes de la máquina.
- Evite la exposición a las emisiones de gases del equipo, pueden producir quemaduras.



Contactos eléctricos.

- Verifique la existencia de las protecciones eléctricas necesarias.
- Las tapas de bornes no deben estar descubiertas.
- Evite intervenciones de mantenimiento eléctrico en presencia de tensión. Si es inevitable haga que esta operación la efectúe solamente un electricista cualificado con herramientas apropiadas.
- Las tomas de corriente serán de tipo industrial y adecuadas para el uso a la intemperie.
- Compruebe el estado de los pulsadores o elementos de desconexión y parada de emergencia.
- Infórmese si la catenaria tiene o no corriente en el punto de trabajo. No trabaje con la catenaria bajo tensión.
- En caso de contacto de la máquina con una catenaria bajo tensión, no salga de la cabina si se encuentra dentro, o no se acerque a la máquina si se encuentra fuera.



Inhalación, ingestión y contactos con sustancias peligrosas.

- Use guantes y gafas protectoras durante el relleno de baterías.
- No tenga en funcionamiento la máquina sin asegurar la correcta ventilación y arrastre de los gases de escape.
- Tome precauciones adecuadas al manipular sustancias peligrosas(cementos. aditivos, fluidos refrigerantes, anticongelantes, etc.)

**Explosiones e incendios.**

- Reposte combustible con el motor parado, en lugares ventilados, tenga cuidado en el llenado y evite derrames.
- No fume ni use teléfono móvil durante la operación de repostado.
- No compruebe nunca el nivel de la batería, combustible, etc. fumando ni alumbrándose con mechero o cerillas.
- Compruebe que no existe ninguna fuga de combustible. No lo haga con cerillas o mecheros.
- No suelde ni aplique calor cerca del sistema de combustible o aceite.
- Evite tener trapos impregnados de grasa, combustible, aceite u otros materiales inflamables.
- En caso de derrames de aceite, combustible o líquidos inflamables, pare la máquina y avise a su superior.
- No suelde o corte con soplete tuberías o depósitos que contenga o hayan contenido líquidos inflamables.
- Compruebe la existencia y fiabilidad del extintor si su equipo lo tiene incorporado.

**Atropellos, golpes y choques con o contra vehículos.**

- Compruebe que nadie se encuentra en el radio de acción del equipo o zona de actuación de sus órganos de trabajo.
- Ajuste convenientemente los espejos retrovisores y demás elementos de visualización que disponga la máquina.
- Permanezca atento al tráfico que circula en la misma vía o colindantes.
- El personal al servicio del tajo estará pendiente de los movimientos de todos los equipos en operación.
- Preste atención al tráfico ferroviario. No permanezca en la entrevía.
- En caso de trabajo en doble vía, está prohibido bajar de la máquina por las puertas que dan a la otra vía, debiendo permanecer cerradas en todo momento.

**Ruidos y vibraciones.**

- Utilice protectores si el puesto de trabajo lo requiere.



Si tiene alguna duda sobre el contenido de estas normas, consulte a su superior. **La documentación exigible (manual de uso y operación, certificados, inspecciones, etc.), deberá estar siempre en el puesto de trabajo.**

En todas sus actuaciones sea respetuoso con el medio ambiente.

11.03.01

LOCOTRACTORES



CONDICIONES Y FORMA CORRECTA DE UTILIZACIÓN DEL EQUIPO

Arranque de la máquina, equipo o instalación

- Utilice siempre el equipo de protección individual (EPI) adecuado para cada trabajo.
- Inspeccione visualmente alrededor de la máquina y estado de la misma (niveles, desgastes, neumáticos, rodajes, etc.) y compruebe la señalización del entorno.
- No ponga en marcha la máquina, ni accione los mandos si no se encuentra situado en el puesto del operador.
- Examine el panel de control y el tablero de instrumentos y compruebe que funcionan correctamente todos los dispositivos de seguridad, medición y control.
- Antes de conectar/arrancar el equipo asegúrese que nadie está en su área de riesgo.
- Arranque el equipo conforme a las instrucciones del fabricante.
- Al arrancar haga sonar la bocina si el equipo/instalación no lleva avisador acústico del arranque.
- No utilice la máquina antes de que el aceite hidráulico alcance la temperatura normal de trabajo.
- Compruebe el estado de la vía, obstáculos, limitadores de traslación y topes fin de vía.
- Inspeccione visualmente las uniones: bulones, tuercas, soldaduras, corrosión, grietas, desprendimiento de pintura, etc.
- Compruebe el correcto funcionamiento de la megafonía y sistemas de telecomunicación.



Manejo de la máquina, equipo o instalación

- Utilice la máquina para las funciones para las que ha sido diseñada.
- Circule con la luz giratoria encendida, con precaución y respetando la señalización existente.
- Al mover la máquina accione el claxon si no lleva avisador acústico del movimiento.
- El puesto de operación estará exclusivamente ocupado por el personal autorizado.
- No dejar abandonado el equipo con el motor funcionando.



Parada de la máquina, equipo o instalación

- Pare el equipo conforme a las instrucciones del fabricante.
- Accione los mandos de paro, desconexión y frenado de la máquina. Quite las llaves y asegure el equipo contra el vandalismo y utilización no autorizada.
- Haga limpieza general del equipo/instalación.
- Inmovilizar el equipo mediante calces, mordazas, etc.



Este equipo sólo será utilizado por personal autorizado e instruido, con una formación específica y adecuada. Si durante la utilización del equipo observa cualquier anomalía, comuníquelo de inmediato a su superior.

RIESGOS. MEDIDAS DE PREVENCIÓN

Normas generales de seguridad

- El peso total de los equipos remolcados no debe exceder la capacidad máxima de frenado del vehículo tractor.
- No ponga en funcionamiento la máquina si presenta anomalías que puedan afectar a la seguridad de las personas.
- Mantenga limpios los rótulos de seguridad instalados en la máquina y reemplace los que falten.
- El mantenimiento, revisiones y reparaciones generales sólo serán efectuados por personal autorizado.
- Respete en todo momento la señalización de la obra.
- No se manipularán los dispositivos de seguridad bajo ningún concepto.
- Asegúrese el correcto alumbrado en trabajos nocturnos o en zonas de escasa iluminación.
- El mantenimiento de la máquina puede ser peligroso si no se hace de acuerdo con las especificaciones del fabricante.
- Use ropa de trabajo ajustada. No lleve anillos, brazaletes, cadenas, etc..



- La velocidad máxima del vehículo tractor no puede exceder la velocidad máxima más baja de los equipos remolcados.
- Se desconectarán los frenos de los equipos remolcados no compatibles con el sistema de frenos del vehículo tractor.
- Si el vehículo tractor se sitúa al final de la formación y los vehículos empujados dificultan la visión del conductor, en la parte delantera debe situarse un piloto comunicado con el conductor.
- La limpieza y mantenimiento se harán con equipo parado y sin posibilidad de movimiento o de funcionamiento.
- El personal específico responsable del transporte y maniobras deberá tener la cualificación exigida por el organismo competente.

Caidas de personas al mismo y/o distinto nivel

- Mantenga la máquina y su entorno limpios de grasa, barro, hormigón y obstáculos.
- Suba o baje de la máquina de forma frontal utilizando los peldaños y asideros. No salte de la máquina. Agárrese con ambas manos. No suba o baje de la máquina con materiales y herramientas en la mano.
- Compruebe que no faltan pasamanos, rodapié, tramos de barandilla ni otros elementos de las escaleras y accesos.
- Durante el desplazamiento del vehículo ninguna persona deberá ir de pie o sentada en lugar peligroso.
- Las plataformas de trabajo serán antideslizantes y se mantendrán libres de obstáculos.
- Mientras la máquina esté en movimiento, no intente subir o bajar de la misma.



Pisadas sobre objetos.

- Mantenga el área de trabajo ordenada y limpia de materiales, herramientas, utensilios, etc..
- Preste atención en los desplazamientos para evitar torceduras y lleve el calzado adecuado.



Golpes y contactos contra elementos móviles, inmóviles, objetos y/o herramientas.

- Preste atención a cualquier elemento que se esté moviendo en su zona de trabajo.
- Preste especial atención a sus propios movimientos.
- Guarde los equipos que no esté utilizando en los lugares asignados a tal efecto.
- Utilice las herramientas en buen uso y sólo para los trabajos que fueron concebidas (no las guarde en los bolsillos).
- No guarde las herramientas afiladas con los filos de corte sin cubrir.
- La limpieza y mantenimiento se harán con equipo parado y sin posibilidad de movimiento o de funcionamiento.
- Compruebe que todas las rejillas, carcasas y protecciones de los elementos móviles están bien instaladas.



Proyección de fragmentos ó partículas.

- Nunca desconecte una manguera o conducto bajo presión.
- Compruebe el estado y sujeción de útiles, herramientas, accesorios y si son los adecuados.
- No retire los resguardos, las pantallas protectoras, y demás elementos de protección instalados.



Atrapamientos por o entre objetos.

- La limpieza y mantenimiento se harán con equipo parado y sin posibilidad de movimiento o de funcionamiento.
- Compruebe que nadie se encuentra en el radio de acción del equipo o zona de actuación de sus órganos de trabajo.
- Las rejillas y chapas de protección que evitan el contacto con piezas móviles deben permanecer bien ajustadas.



Contactos térmicos.

- No abra la tapa de llenado del circuito de refrigeración con el motor caliente.
- Use guantes protectores durante la sustitución o abastecimiento del aceite lubricante.
- Evite el contacto con las partes calientes de la máquina.
- Evite la exposición a las emisiones de gases del equipo, pueden producir quemaduras.



Contactos eléctricos.

- Verifique la existencia de las protecciones eléctricas necesarias.
- Las tapas de bornes no deben estar descubiertas.
- Evite intervenciones de mantenimiento eléctrico en presencia de tensión. Si es inevitable haga que esta operación la efectúe solamente un electricista cualificado con herramientas apropiadas.
- Las tomas de corriente serán de tipo industrial y adecuadas para el uso a la intemperie.
- Compruebe el estado de los pulsadores o elementos de desconexión y parada de emergencia.
- Infórmese si la catenaria tiene o no corriente en el punto de trabajo. No trabaje con la catenaria bajo tensión.
- En caso de contacto de la máquina con una catenaria bajo tensión, no salga de la cabina si se encuentra dentro, o no se acerque a la máquina si se encuentra fuera.



Inhalación, ingestión y contactos con sustancias peligrosas.

- Use guantes y gafas protectoras durante el relleno de baterías.
- No tenga en funcionamiento la máquina sin asegurar la correcta ventilación y arrastre de los gases de escape.
- Tome precauciones adecuadas al manipular sustancias peligrosas(cementos, aditivos, fluidos refrigerantes, anticongelantes, etc.)

**Explosiones e incendios.**

- Reposte combustible con el motor parado, en lugares ventilados, tenga cuidado en el llenado y evite derrames.
- No fume ni use teléfono móvil durante la operación de repostado.
- No compruebe nunca el nivel de la batería, combustible, etc. fumando ni alumbrándose con mechero o cerillas.
- Compruebe que no existe ninguna fuga de combustible. No lo haga con cerillas o mecheros.
- No sueste ni aplique calor cerca del sistema de combustible o aceite.
- Evite tener trapos impregnados de grasa, combustible, aceite u otros materiales inflamables.
- En caso de derrames de aceite, combustible o líquidos inflamables, pare la máquina y avise a su superior.
- No sueste o corte con soplete tuberías o depósitos que contenga o hayan contenido líquidos inflamables.
- Compruebe la existencia y fiabilidad del extintor si su equipo lo tiene incorporado.

**Atropellos, golpes y choques con o contra vehículos.**

- Compruebe que nadie se encuentra en el radio de acción del equipo o zona de actuación de sus órganos de trabajo.
- Ajuste convenientemente los espejos retrovisores y demás elementos de visualización que disponga la máquina.
- Permanezca atento al tráfico que circula en la misma vía o colindantes.
- El personal al servicio del tajo estará pendiente de los movimientos de todos los equipos en operación.
- Preste atención al tráfico ferroviario. No permanezca en la entrevía.
- En caso de trabajo en doble vía, está prohibido bajar de la máquina por las puertas que dan a la otra vía, debiendo permanecer cerradas en todo momento.

**Ruidos y vibraciones.**

- Utilice protectores si el puesto de trabajo lo requiere.



Si tiene alguna duda sobre el contenido de estas normas, consulte a su superior. **La documentación exigible (manual de uso y operación, certificados, inspecciones, etc.), deberá estar siempre en el puesto de trabajo.**

En todas sus actuaciones sea respetuoso con el medio ambiente.

11.03.02

VAGONES PLATAFORMA



CONDICIONES Y FORMA CORRECTA DE UTILIZACIÓN DEL EQUIPO

Arranque de la máquina, equipo o instalación

- Utilice siempre el equipo de protección individual (EPI) adecuado para cada trabajo.
- Antes de conectar/arrancar el equipo asegúrese que nadie está en su área de riesgo.
- Arranque el equipo conforme a las instrucciones del fabricante.
- Compruebe el estado de la vía, obstáculos, limitadores de traslación y topes fin de vía.
- Inspeccione visualmente las uniones: bulones, tuercas, soldaduras, corrosión, grietas, desprendimiento de pintura, etc.



Manejo de la máquina, equipo o instalación

- Utilice la máquina para las funciones para las que ha sido diseñada.
- Circule con la luz giratoria encendida, con precaución y respetando la señalización existente.



Parada de la máquina, equipo o instalación

- Pare el equipo conforme a las instrucciones del fabricante.
- Haga limpieza general del equipo/instalación.
- Inmovilizar el equipo mediante calces, mordazas, etc.



Este equipo sólo será utilizado por personal autorizado e instruido, con una formación específica y adecuada. Si durante la utilización del equipo observa cualquier anomalía, comuníquelo de inmediato a su superior.

RIESGOS. MEDIDAS DE PREVENCIÓN

Normas generales de seguridad

- El peso total de los equipos remolcados no debe exceder la capacidad máxima de frenado del vehículo tractor.
- No ponga en funcionamiento la máquina si presenta anomalías que puedan afectar a la seguridad de las personas.
- Mantenga limpios los rótulos de seguridad instalados en la máquina y reemplace los que falten.
- El mantenimiento, revisiones y reparaciones generales sólo serán efectuados por personal autorizado.
- Respete en todo momento la señalización de la obra.
- No se manipularán los dispositivos de seguridad bajo ningún concepto.
- Asegúrese el correcto alumbrado en trabajos nocturnos o en zonas de escasa iluminación.
- El mantenimiento de la máquina puede ser peligroso si no se hace de acuerdo con las especificaciones del fabricante.
- Use ropa de trabajo ajustada. No lleve anillos, brazaletes, cadenas, etc..
- La velocidad máxima del vehículo tractor no puede exceder la velocidad máxima más baja de los equipos remolcados.
- Se desconectarán los frenos de los equipos remolcados no compatibles con el sistema de frenos del vehículo tractor.
- Si el vehículo tractor se sitúa al final de la formación y los vehículos empujados dificultan la visión del conductor, en la parte delantera debe situarse un piloto comunicado con el conductor.
- La limpieza y mantenimiento se harán con equipo parado y sin posibilidad de movimiento o de funcionamiento.
- Cuando los equipos vayan montados sobre máquinas portantes se deberán seguir las instrucciones de éstas.



Caidas de personas al mismo y/o distinto nivel

- Mantenga la máquina y su entorno limpios de grasa, barro, hormigón y obstáculos.
- Está prohibido utilizar la máquina para transportar personas, o elevarlas sin los implementos homologados.
- Suba o baje de la máquina de forma frontal utilizando los peldaños y asideros. No salte de la máquina. Agárrese con ambas manos. No suba o baje de la máquina con materiales y herramientas en la mano.



Las fichas tienen mero carácter informativo. No sustituye ni exime de la obligatoriedad de elaboración del Plan de Prevención de riesgos laborales

- Compruebe que no faltan pasamanos, rodapié, tramos de barandilla ni otros elementos de las escaleras y accesos.
- Durante el desplazamiento del vehículo ninguna persona deberá ir de pie o sentada en lugar peligroso.
- Las plataformas de trabajo serán antideslizantes y se mantendrán libres de obstáculos.
- Mientras la máquina esté en movimiento, no intente subir o bajar de la misma.
- Antes de descargar materiales compruebe que no hay peligro para terceras personas.

Pisadas sobre objetos.

- Mantenga el área de trabajo ordenada y limpia de materiales, herramientas, utensilios, etc..
- Preste atención en los desplazamientos para evitar torceduras y lleve el calzado adecuado.



Golpes y contactos contra elementos móviles, inmóviles, objetos y/o herramientas.

- Preste atención a cualquier elemento que se esté moviendo en su zona de trabajo.
- Preste especial atención a sus propios movimientos.
- Guarde los equipos que no esté utilizando en los lugares asignados a tal efecto.
- Utilice las herramientas en buen uso y sólo para los trabajos que fueron concebidas (no las guarde en los bolsillos).
- No guarde las herramientas afiladas con los filos de corte sin cubrir.
- La limpieza y mantenimiento se harán con equipo parado y sin posibilidad de movimiento o de funcionamiento.
- Compruebe que todas las rejillas, carcasas y protecciones de los elementos móviles están bien instaladas.



Proyección de fragmentos ó partículas.

- Nunca desconecte una manguera o conducto bajo presión.
- No retire los resguardos, las pantallas protectoras, y demás elementos de protección instalados.



Atrapamientos por o entre objetos.

- La limpieza y mantenimiento se harán con equipo parado y sin posibilidad de movimiento o de funcionamiento.
- Compruebe que nadie se encuentra en el radio de acción del equipo o zona de actuación de sus órganos de trabajo.
- Las rejillas y chapas de protección que evitan el contacto con piezas móviles deben permanecer bien ajustadas.



Contactos eléctricos.

- Infórmese si la catenaria tiene o no corriente en el punto de trabajo. No trabaje con la catenaria bajo tensión.
- En caso de contacto de la máquina con una catenaria bajo tensión, no salga de la cabina si se encuentra dentro, o no se acerque a la máquina si se encuentra fuera.



Inhalación, ingestión y contactos con sustancias peligrosas.

- En ambiente polvoriento debe usar mascarilla de protección.



Explosiones e incendios.

- Evite tener trapos impregnados de grasa, combustible, aceite u otros materiales inflamables.

Atropellos, golpes y choques con o contra vehículos.

- Compruebe que nadie se encuentra en el radio de acción del equipo o zona de actuación de sus órganos de trabajo.
- Permanezca atento al tráfico que circula en la misma vía o colindantes.
- El personal al servicio del tajo estará pendiente de los movimientos de todos los equipos en operación.
- Preste atención al tráfico ferroviario. No permanezca en la entrevista.
- En caso de trabajo en doble vía, está prohibido bajar de la máquina por las puertas que dan a la otra vía, debiendo permanecer cerradas en todo momento.



Ruidos y vibraciones.

- Utilice protectores si el puesto de trabajo lo requiere.



Si tiene alguna duda sobre el contenido de estas normas, consulte a su superior. **La documentación exigible (manual de uso y operación, certificados, inspecciones, etc..), deberá estar siempre en el puesto de trabajo.**

En todas sus actuaciones sea respetuoso con el medio ambiente.

11.05

DRESINAS



CONDICIONES Y FORMA CORRECTA DE UTILIZACIÓN DEL EQUIPO

Arranque de la máquina, equipo o instalación

- Utilice siempre el equipo de protección individual (EPI) adecuado para cada trabajo.
- Inspeccione visualmente alrededor de la máquina y estado de la misma (niveles, desgastes, neumáticos, rodajes, etc.) y compruebe la señalización del entorno.
- No ponga en marcha la máquina, ni accione los mandos si no se encuentra situado en el puesto del operador.
- Examine el panel de control y el tablero de instrumentos y compruebe que funcionan correctamente todos los dispositivos de seguridad, medición y control.
- Antes de conectar/arrancar el equipo asegúrese que nadie está en su área de riesgo.
- Arranque el equipo conforme a las instrucciones del fabricante.
- Al arrancar haga sonar la bocina si el equipo/instalación no lleva avisador acústico del arranque.
- No utilice la máquina antes de que el aceite hidráulico alcance la temperatura normal de trabajo. La distancia de frenado puede alargarse cuando el aceite está frío.
- Compruebe el estado de la vía, obstáculos, limitadores de traslación y topes fin de vía.
- Inspeccione visualmente las uniones: bulones, tuercas, soldaduras, corrosión, grietas, desprendimiento de pintura, etc.
- Compruebe el correcto funcionamiento de la megafonía y sistemas de telecomunicación.



Manejo de la máquina, equipo o instalación

- Utilice la máquina para las funciones para las que ha sido diseñada.
- Circule con la luz giratoria encendida, con precaución y respetando la señalización existente.
- Al mover la máquina accione el claxon si no lleva avisador acústico del movimiento.
- El puesto de operación estará exclusivamente ocupado por el personal autorizado.
- No dejar abandonado el equipo con el motor funcionando.



Parada de la máquina, equipo o instalación

- Pare el equipo conforme a las instrucciones del fabricante.
- Accione los mandos de paro, desconexión y frenado de la máquina. Quite las llaves y asegure el equipo contra el vandalismo y utilización no autorizada.
- Haga limpieza general del equipo/instalación.
- Inmovilizar el equipo mediante calces, mordazas, etc.



Este equipo sólo será utilizado por personal autorizado e instruido, con una formación específica y adecuada. Si durante la utilización del equipo observa cualquier anomalía, comuníquelo de inmediato a su superior.

RIESGOS. MEDIDAS DE PREVENCIÓN

Normas generales de seguridad

- El peso total de los equipos remolcados no debe exceder la capacidad máxima de frenado del vehículo tractor.
- No ponga en funcionamiento la máquina si presenta anomalías que puedan afectar a la seguridad de las personas.
- Mantenga limpios los rótulos de seguridad instalados en la máquina y reemplace los que falten.
- El mantenimiento, revisiones y reparaciones generales sólo serán efectuados por personal autorizado.
- Respete en todo momento la señalización de la obra.
- No se manipularán los dispositivos de seguridad bajo ningún concepto.
- Asegúrese el correcto alumbrado en trabajos nocturnos o en zonas de escasa iluminación.
- El mantenimiento de la máquina puede ser peligroso si no se hace de acuerdo con las especificaciones del fabricante.
- Use ropa de trabajo ajustada. No lleve anillos, brazaletes, cadenas, etc..
- La velocidad máxima del vehículo tractor no puede exceder la velocidad máxima más baja de los equipos remolcados.



- Se desconectarán los frenos de los equipos remolcados no compatibles con el sistema de frenos del vehículo tractor.
- Si el vehículo tractor se sitúa al final de la formación y los vehículos empujados dificultan la visión del conductor, en la parte delantera debe situarse un piloto comunicado con el conductor.
- La limpieza y mantenimiento se harán con equipo parado y sin posibilidad de movimiento o de funcionamiento.
- El personal específico responsable del transporte y maniobras deberá tener la cualificación exigida por el organismo competente.

Caidas de personas al mismo y/o distinto nivel

- Acceda a lugares elevados por las escaleras y plataformas de paso.
- Mantenga la máquina y su entorno limpios de grasa, barro, hormigón y obstáculos.
- Suba o baje de la máquina de forma frontal utilizando los peldaños y asideros. No salte de la máquina. Agárrese con ambas manos. No suba o baje de la máquina con materiales y herramientas en la mano.
- Compruebe que no faltan pasamanos, rodapié, tramos de barandilla ni otros elementos de las escaleras y accesos.
- Durante el desplazamiento del vehículo ninguna persona deberá ir de pie o sentada en lugar peligroso.
- Las plataformas de trabajo serán antideslizantes y se mantendrán libres de obstáculos.
- Mientras la máquina esté en movimiento, no intente subir o bajar de la misma.



Caída de objetos desprendidos, por manipulación y desplome.

- Prohíba el paso debajo de elementos que contengan material con riesgo de caída.
- Mantenga acotado el terreno circundante si existe riesgo de caída de material.
- No cargue los elementos de elevación o transporte por encima de su carga máxima.
- No elevar nunca cargas que no estén bien sujetas ni cargas eslingadas con medios no adecuados.
- Está terminantemente prohibido balancear la carga. Los movimientos de las cargas deben hacerse de forma suave.
- Si tiene que llevar una carga a un punto sin visibilidad directa, dirigirá la maniobra una persona capacitada (señalista).
- Los ganchos de los elementos de elevación llevarán marcada su capacidad de carga máxima y pestillo de seguridad.
- Vigile el estado de cables y eslingas. Al menor deterioro avise a su superior.
- No deje carga en suspensión en ausencia del operador y no permanezca nunca debajo de la carga.
- El guiado de la carga suspendida se hará mediante cabos de gobierno.
- Antes de descargar materiales compruebe que no hay peligro para terceras personas.



Pisadas sobre objetos.

- Mantenga el área de trabajo ordenada y limpia de materiales, herramientas, utensilios, etc..
- Preste atención en los desplazamientos para evitar torceduras y lleve el calzado adecuado.



Golpes y contactos contra elementos móviles, inmóviles, objetos y/o herramientas.

- Preste atención a cualquier elemento que se esté moviendo en su zona de trabajo.
- Preste especial atención a sus propios movimientos.
- Guarde los equipos que no esté utilizando en los lugares asignados a tal efecto.
- Utilice las herramientas en buen uso y sólo para los trabajos que fueron concebidas (no las guarde en los bolsillos).
- No guarde las herramientas afiladas con los filos de corte sin cubrir.
- La limpieza y mantenimiento se harán con equipo parado y sin posibilidad de movimiento o de funcionamiento.
- Compruebe que todas las rejillas, carcasas y protecciones de los elementos móviles están bien instaladas.



Proyección de fragmentos ó partículas.

- Nunca desconecte una manguera o conducto bajo presión.
- Compruebe el estado y sujeción de útiles, herramientas, accesorios y si son los adecuados.
- No retire los resguardos, las pantallas protectoras, y demás elementos de protección instalados.



Atrapamientos por o entre objetos.

- La limpieza y mantenimiento se harán con equipo parado y sin posibilidad de movimiento o de funcionamiento.
- Compruebe que nadie se encuentra en el radio de acción del equipo o zona de actuación de sus órganos de trabajo.
- Las rejillas y chapas de protección que evitan el contacto con piezas móviles deben permanecer bien ajustadas.



Atrapamientos por vuelcos de máquinas.

- No traslade la máquina con el equipo desplegado. Colóquelo en la posición de transporte.

**Contactos térmicos.**

- No abra la tapa de llenado del circuito de refrigeración con el motor caliente.
- Use guantes protectores durante la sustitución o abastecimiento del aceite lubricante.
- Evite el contacto con las partes calientes de la máquina.
- Evite la exposición a las emisiones de gases del equipo, pueden producir quemaduras.

**Contactos eléctricos.**

- Verifique la existencia de las protecciones eléctricas necesarias.
- Las tapas de bornes no deben estar descubiertas.
- Evite intervenciones de mantenimiento eléctrico en presencia de tensión. Si es inevitable haga que esta operación la efectúe solamente un electricista cualificado con herramientas apropiadas.
- Las tomas de corriente serán de tipo industrial y adecuadas para el uso a la intemperie.
- Compruebe el estado de los pulsadores o elementos de desconexión y parada de emergencia.
- Está prohibido puentear componentes de las instalaciones.
- Compruebe la estanqueidad de botoneras y mandos eléctricos.
- Infórmese si la catenaria tiene o no corriente en el punto de trabajo. No trabaje con la catenaria bajo tensión.
- En caso de contacto de la máquina con una catenaria bajo tensión, no salga de la cabina si se encuentra dentro, o no se acerque a la máquina si se encuentra fuera.

**Inhalación, ingestión y contactos con sustancias peligrosas.**

- Use guantes y gafas protectoras durante el relleno de baterías.
- No tenga en funcionamiento la máquina sin asegurar la correcta ventilación y arrastre de los gases de escape.
- En ambiente polvoriento debe usar mascarilla de protección.
- Tome precauciones adecuadas al manipular sustancias peligrosas (cementos, aditivos, fluidos refrigerantes, anticongelantes, etc.)

**Explosiones e incendios.**

- Reposte combustible con el motor parado, en lugares ventilados, tenga cuidado en el llenado y evite derrames.
- No fume ni use teléfono móvil durante la operación de repostado.
- No compruebe nunca el nivel de la batería, combustible, etc. fumando ni alumbrándose con mechero o cerillas.
- Compruebe que no existe ninguna fuga de combustible. No lo haga con cerillas o mecheros.
- No suelde ni aplique calor cerca del sistema de combustible o aceite.
- Evite tener trapos impregnados de grasa, combustible, aceite u otros materiales inflamables.
- En caso de derrames de aceite, combustible o líquidos inflamables, pare la máquina y avise a su superior.
- No suelde o corte con soplete tuberías o depósitos que contenga o hayan contenido líquidos inflamables.
- Asegúrese de que el sistema de extinción de incendios funciona correctamente.
- Compruebe la existencia y fiabilidad del extintor si su equipo lo tiene incorporado.
- Está prohibido almacenar productos inflamables o combustibles en el equipo o instalación.

**Atropellos, golpes y choques con o contra vehículos.**

- Compruebe que nadie se encuentra en el radio de acción del equipo o zona de actuación de sus órganos de trabajo.
- Circule con los implementos de forma que no le resten visión y/o en su posición de traslado.
- Ajuste convenientemente los espejos retrovisores y demás elementos de visualización que disponga la máquina.
- Permanezca atento al tráfico que circula en la misma vía o colindantes.
- El personal al servicio del tajo estará pendiente de los movimientos de todos los equipos en operación.
- Respete en todo momento la señalización.
- Preste atención al tráfico ferroviario. No permanezca en la entrevista.
- En caso de trabajo en doble vía, está prohibido bajar de la máquina por las puertas que dan a la otra vía, debiendo permanecer cerradas en todo momento.

**Ruidos y vibraciones.**

- Utilice protectores si el puesto de trabajo lo requiere.



Si tiene alguna duda sobre el contenido de estas normas, consulte a su superior. **La documentación exigible (manual de uso y operación, certificados, inspecciones, etc.), deberá estar siempre en el puesto de trabajo.**

En todas sus actuaciones sea respetuoso con el medio ambiente.

11.07.00

LOCOTRACTORES BIVIALES



CONDICIONES Y FORMA CORRECTA DE UTILIZACIÓN DEL EQUIPO

Arranque de la máquina, equipo o instalación

- Utilice siempre el equipo de protección individual (EPI) adecuado para cada trabajo.
- Inspeccione visualmente alrededor de la máquina y estado de la misma (niveles, desgastes, neumáticos, rodajes, etc.) y compruebe la señalización del entorno.
- No ponga en marcha la máquina, ni accione los mandos si no se encuentra situado en el puesto del operador.
- Examine el panel de control y el tablero de instrumentos y compruebe que funcionan correctamente todos los dispositivos de seguridad, medición y control.
- Antes de conectar/arrancar el equipo asegúrese que nadie está en su área de riesgo.
- Arranque el equipo conforme a las instrucciones del fabricante.
- Al arrancar haga sonar la bocina si el equipo/instalación no lleva avisador acústico del arranque.
- Compruebe el estado de la vía, obstáculos, limitadores de traslación y topes fin de vía.
- Inspeccione visualmente las uniones: bulones, tuercas, soldaduras, corrosión, grietas, desprendimiento de pintura, etc.
- Compruebe el correcto funcionamiento de la megafonía y sistemas de telecomunicación.



Manejo de la máquina, equipo o instalación

- Utilice la máquina para las funciones para las que ha sido diseñada.
- Circule con la luz giratoria encendida, con precaución y respetando la señalización existente.
- Al mover la máquina accione el claxon si no lleva avisador acústico del movimiento.
- El puesto de operación estará exclusivamente ocupado por el personal autorizado.
- No dejar abandonado el equipo con el motor funcionando.



Parada de la máquina, equipo o instalación

- Pare el equipo conforme a las instrucciones del fabricante.
- Accione los mandos de paro, desconexión y frenado de la máquina. Quite las llaves y asegure el equipo contra el vandalismo y utilización no autorizada.
- Estacione el equipo en una superficie firme y nivelada.
- Haga limpieza general del equipo/instalación.
- Inmovilizar el equipo mediante calces, mordazas, etc.



Este equipo sólo será utilizado por personal autorizado e instruido, con una formación específica y adecuada. Si durante la utilización del equipo observa cualquier anomalía, comuníquelo de inmediato a su superior.

RIESGOS. MEDIDAS DE PREVENCIÓN

Normas generales de seguridad

- El peso total de los equipos remolcados no debe exceder la capacidad máxima de frenado del vehículo tractor.
- No ponga en funcionamiento la máquina si presenta anomalías que puedan afectar a la seguridad de las personas.
- Mantenga limpios los rótulos de seguridad instalados en la máquina y reemplace los que falten.
- El mantenimiento, revisiones y reparaciones generales sólo serán efectuados por personal autorizado.
- Respete en todo momento la señalización de la obra.
- No se manipularán los dispositivos de seguridad bajo ningún concepto.
- Asegúrese el correcto alumbrado en trabajos nocturnos o en zonas de escasa iluminación.
- El mantenimiento de la máquina puede ser peligroso si no se hace de acuerdo con las especificaciones del fabricante.
- Use ropa de trabajo ajustada. No lleve anillos, brazaletes, cadenas, etc..
- La velocidad máxima del vehículo tractor no puede exceder la velocidad máxima más baja de los equipos remolcados.



- Se desconectarán los frenos de los equipos remolcados no compatibles con el sistema de frenos del vehículo tractor.
- Si el vehículo tractor se sitúa al final de la formación y los vehículos empujados dificultan la visión del conductor, en la parte delantera debe situarse un piloto comunicado con el conductor.
- La limpieza y mantenimiento se harán con equipo parado y sin posibilidad de movimiento o de funcionamiento.
- El personal específico responsable del transporte y maniobras deberá tener la cualificación exigida por el organismo competente.

Caidas de personas al mismo y/o distinto nivel

- Acceda a lugares elevados por las escaleras y plataformas de paso.
- Mantenga la máquina y su entorno limpios de grasa, barro, hormigón y obstáculos.
- Está prohibido utilizar la máquina para transportar personas, o elevarlas sin los implementos homologados.
- Suba o baje de la máquina de forma frontal utilizando los peldaños y asideros. No salte de la máquina. Agárrese con ambas manos. No suba o baje de la máquina con materiales y herramientas en la mano.
- Compruebe que no faltan pasamanos, rodapié, tramos de barandilla ni otros elementos de las escaleras y accesos.
- Durante el desplazamiento del vehículo ninguna persona deberá ir de pie o sentada en lugar peligroso.
- Las plataformas de trabajo serán antideslizantes y se mantendrán libres de obstáculos.
- Mientras la máquina esté en movimiento, no intente subir o bajar de la misma.



Pisadas sobre objetos.

- Mantenga el área de trabajo ordenada y limpia de materiales, herramientas, utensilios, etc..
- Preste atención en los desplazamientos para evitar torceduras y lleve el calzado adecuado.



Golpes y contactos contra elementos móviles, inmóviles, objetos y/o herramientas.

- Preste atención a cualquier elemento que se esté moviendo en su zona de trabajo.
- Preste especial atención a sus propios movimientos.
- Guarde los equipos que no esté utilizando en los lugares asignados a tal efecto.
- Utilice las herramientas en buen uso y sólo para los trabajos que fueron concebidas (no las guarde en los bolsillos).
- No guarde las herramientas afiladas con los filos de corte sin cubrir.
- La limpieza y mantenimiento se harán con equipo parado y sin posibilidad de movimiento o de funcionamiento.
- Compruebe que todas las rejillas, carcasas y protecciones de los elementos móviles están bien instaladas.



Proyección de fragmentos ó partículas.

- Nunca desconecte una manguera o conducto bajo presión.
- Compruebe el estado y sujeción de útiles, herramientas, accesorios y si son los adecuados.
- No retire los resguardos, las pantallas protectoras, y demás elementos de protección instalados.



Atrapamientos por o entre objetos.

- La limpieza y mantenimiento se harán con equipo parado y sin posibilidad de movimiento o de funcionamiento.
- Compruebe que nadie se encuentra en el radio de acción del equipo o zona de actuación de sus órganos de trabajo.
- Las rejillas y chapas de protección que evitan el contacto con piezas móviles deben permanecer bien ajustadas.



Atrapamientos por vuelcos de máquinas.

- Utilice el cinturón de seguridad si su equipo dispone del mismo.



Contactos térmicos.

- No abra la tapa de llenado del circuito de refrigeración con el motor caliente.
- Use guantes protectores durante la sustitución o abastecimiento del aceite lubricante.
- Evite el contacto con las partes calientes de la máquina.
- Evite la exposición a las emisiones de gases del equipo, pueden producir quemaduras.



Contactos eléctricos.

- Las tapas de bornes no deben estar descubiertas.
- Evite intervenciones de mantenimiento eléctrico en presencia de tensión. Si es inevitable haga que esta operación la efectúe solamente un electricista cualificado con herramientas apropiadas.
- Compruebe el estado de los pulsadores o elementos de desconexión y parada de emergencia.
- En caso de contacto de la máquina con una catenaria bajo tensión, no salga de la cabina si se encuentra dentro, o no se acerque a la máquina si se encuentra fuera.



Inhalación, ingestión y contactos con sustancias peligrosas.

- Use guantes y gafas protectoras durante el relleno de baterías.
- No tenga en funcionamiento la máquina sin asegurar la correcta ventilación y arrastre de los gases de escape.
- Tome precauciones adecuadas al manipular sustancias peligrosas (cementos, aditivos, fluidos refrigerantes, anticongelantes, etc.)

**Explosiones e incendios.**

- Reposte combustible con el motor parado, en lugares ventilados, tenga cuidado en el llenado y evite derrames.
- No fume ni use teléfono móvil durante la operación de repostado.
- No compruebe nunca el nivel de la batería, combustible, etc. fumando ni alumbrándose con mechero o cerillas.
- Compruebe que no existe ninguna fuga de combustible. No lo haga con cerillas o mecheros.
- No sude ni aplique calor cerca del sistema de combustible o aceite.
- Evite tener trapos impregnados de grasa, combustible, aceite u otros materiales inflamables.
- En caso de derrames de aceite, combustible o líquidos inflamables, pare la máquina y avise a su superior.
- No sude o corte con soplete tuberías o depósitos que contenga o hayan contenido líquidos inflamables.
- Compruebe la existencia y fiabilidad del extintor si su equipo lo tiene incorporado.
- Está prohibido almacenar productos inflamables o combustibles en el equipo o instalación.

**Atropellos, golpes y choques con o contra vehículos.**

- Compruebe que nadie se encuentra en el radio de acción del equipo o zona de actuación de sus órganos de trabajo.
- Ajuste convenientemente los espejos retrovisores y demás elementos de visualización que disponga la máquina.
- Permanezca atento al tráfico que circula en la misma vía o colindantes.
- El personal al servicio del tajo estará pendiente de los movimientos de todos los equipos en operación.
- Respete en todo momento la señalización.
- Preste atención al tráfico ferroviario. No permanezca en la entavía.
- En caso de trabajo en doble vía, está prohibido bajar de la máquina por las puertas que dan a la otra vía, debiendo permanecer cerradas en todo momento.

**Ruidos y vibraciones.**

- Utilice protectores si el puesto de trabajo lo requiere.



Si tiene alguna duda sobre el contenido de estas normas, consulte a su superior. **La documentación exigible (manual de uso y operación, certificados, inspecciones, etc.), deberá estar siempre en el puesto de trabajo.**

En todas sus actuaciones sea respetuoso con el medio ambiente.

12.00.00

JUMBOS



CONDICIONES Y FORMA CORRECTA DE UTILIZACIÓN DEL EQUIPO

Arranque de la máquina, equipo o instalación

- Utilice siempre el equipo de protección individual (EPI) adecuado para cada trabajo.
- Inspeccione visualmente alrededor de la máquina y estado de la misma (niveles, desgastes, neumáticos, rodajes, etc.) y compruebe la señalización del entorno.
- No ponga en marcha la máquina, ni accione los mandos si no se encuentra situado en el puesto del operador.
- Examine el panel de control y el tablero de instrumentos y compruebe que funcionan correctamente todos los dispositivos de seguridad, medición y control.
- Antes de conectar/arrancar el equipo asegúrese que nadie está en su área de riesgo.
- Arranque el equipo conforme a las instrucciones del fabricante.
- Al arrancar haga sonar la bocina si el equipo/instalación no lleva avisador acústico del arranque.
- Compruebe el buen estado del conductor eléctrico de alimentación y su enrollador. No debe estar en contacto con el agua y estar provisto de toma de tierra e interruptor diferencial.
- No utilizar la máquina antes de que el aceite hidráulico alcance la temperatura normal de trabajo.
- Inspeccione visualmente las uniones: bulones, tuercas, soldaduras, corrosión, grietas, desprendimiento de pintura, etc.
- Compruebe el estado, sujeción y conexión de las mangueras/tuberías de alimentación.
- Compruebe que la presión y caudal de alimentación de agua corresponde con la de funcionamiento del equipo.



Manejo de la máquina, equipo o instalación

- Utilice la máquina para las funciones para las que ha sido diseñada.
- Circule con la luz giratoria encendida, con precaución y respetando la señalización existente.
- Al mover la máquina accione el claxon si no lleva avisador acústico del movimiento.
- Extreme la prudencia en desplazamientos de la máquina por terrenos accidentados, resbaladizos, blandos, cerca de taludes o zanjas, en marcha atrás y cuando no tenga perfecta visibilidad. Mantenga la velocidad adecuada.
- El puesto de operación estará exclusivamente ocupado por el personal autorizado.
- No dejar abandonado el equipo con el motor funcionando.
- Preste especial cuidado al elegir el punto de apoyo del equipo y no se sobrepase la carga máxima admisible.



Parada de la máquina, equipo o instalación

- Pare el equipo conforme a las instrucciones del fabricante.
- Accione los mandos de paro, desconexión y frenado de la máquina. Quite las llaves y asegure el equipo contra el vandalismo y utilización no autorizada.
- Al finalizar la jornada desconecte la energía eléctrica y cierre con llave la cabina.
- Haga limpieza general del equipo/instalación.
- Inmovilizar el equipo mediante calces, mordazas, etc.
- Estacionado e inmovilizado el equipo, apoyar sobre el suelo los elementos activos (tabor, cuchara, hoja, etc.)
- Compruebe el estado y sujeción de útiles, herramientas, accesorios y si son los adecuados.



Este equipo sólo será utilizado por personal autorizado e instruido, con una formación específica y adecuada. Si durante la utilización del equipo observa cualquier anomalía, comuníquelo de inmediato a su superior.

RIESGOS. MEDIDAS DE PREVENCIÓN

Normas generales de seguridad

- No ponga en funcionamiento la máquina si presenta anomalías que puedan afectar a la seguridad de las personas.
- Mantenga limpios los rótulos de seguridad instalados en la máquina y reemplace los que falten.
- El mantenimiento, revisiones y reparaciones generales sólo serán efectuados por personal autorizado.
- Respete en todo momento la señalización de la obra.



- No se manipularán los dispositivos de seguridad bajo ningún concepto.
- Asegúrese el correcto alumbrado en trabajos nocturnos o en zonas de escasa iluminación.
- El mantenimiento de la máquina puede ser peligroso si no se hace de acuerdo con las especificaciones del fabricante.
- Use ropa de trabajo ajustada. No lleve anillos, brazaletes, cadenas, etc..
- La limpieza y mantenimiento se harán con equipo parado y sin posibilidad de movimiento o de funcionamiento.
- No realice labores de mantenimiento en los brazos del jumbo sin apoyarlos debidamente.
- No arranque si el sistema de corte no está separado del frente de excavación, éste debe girar libremente.

Caidas de personas al mismo y/o distinto nivel

- Mantenga la máquina y su entorno limpios de grasa, barro, hormigón y obstáculos.
- Está prohibido utilizar la máquina para transportar personas, o elevarlas sin los implementos homologados.
- Suba o baje de la máquina de forma frontal utilizando los peldaños y asideros. No salte de la máquina. Agárrese con ambas manos. No suba o baje de la máquina con materiales y herramientas en la mano.
- Durante el desplazamiento del vehículo ninguna persona deberá ir de pie o sentada en lugar peligroso.
- Mientras la máquina esté en movimiento, no intente subir o bajar de la misma.



Caída de objetos desprendidos, por manipulación y desplome.

- Compruebe periódicamente el estado y sujeción del pórtico anticaida de objetos.
- Si en la zona de trabajo hay riesgos de desprendimientos, debe sanearse previamente.
- No golpee la roca con las deslizaderas ni con las barrenas para sanear la zona excavada.



Pisadas sobre objetos.

- Mantenga el área de trabajo ordenada y limpia de materiales, herramientas, utensilios, etc..
- Preste atención en los desplazamientos para evitar torceduras y lleve el calzado adecuado.



Golpes y contactos contra elementos móviles, inmóviles, objetos y/o herramientas.

- Preste atención a cualquier elemento que se esté moviendo en su zona de trabajo.
- Preste especial atención a sus propios movimientos.
- Sea especialmente cuidadoso al desplazarse en las zonas de trabajo debido a la angostura y a los elementos salientes.
- Guarde los equipos que no esté utilizando en los lugares asignados a tal efecto.
- Utilice las herramientas en buen uso y sólo para los trabajos que fueron concebidas (no las guarde en los bolsillos).
- No guarde las herramientas afiladas con los filos de corte sin cubrir.
- La limpieza y mantenimiento se harán con equipo parado y sin posibilidad de movimiento o de funcionamiento.
- Compruebe que todas las rejillas, carcasas y protecciones de los elementos móviles están bien instaladas.
- Preste especial atención cuando se cambien o se reparen barrenas, sobre todo en el emboquille de las mismas.



Proyección de fragmentos ó partículas.

- Nunca desconecte una manguera o conducto bajo presión.
- Compruebe que nadie se encuentra en el radio de acción del equipo o zona de actuación de sus órganos de trabajo.
- Compruebe el estado y sujeción de útiles, herramientas, accesorios y si son los adecuados.
- Retire los equipos a lugar seguro antes de que se produzca la voladura.
- Siga en todo momento las normas de seguridad aplicables a las voladuras.



Atrapamientos por o entre objetos.

- La limpieza y mantenimiento se harán con equipo parado y sin posibilidad de movimiento o de funcionamiento.
- Compruebe que nadie se encuentra en el radio de acción del equipo o zona de actuación de sus órganos de trabajo.
- Las rejillas y chapas de protección que evitan el contacto con piezas móviles deben permanecer bien ajustadas.
- Los gatos hidráulicos se colocarán sobre una base firme y dispondrán de mecanismos que eviten el descenso brusco.



Atrapamientos por vuelcos de máquinas.

- Trabaje con los estabilizadores extendidos y apoyados en terreno firme.



Contactos térmicos.

- No abra la tapa de llenado del circuito de refrigeración con el motor caliente.
- Use guantes protectores durante la sustitución o abastecimiento del aceite lubricante.
- Evite el contacto con las partes calientes de la máquina.
- Evite la exposición a las emisiones de gases del equipo, pueden producir quemaduras.

**Contactos eléctricos.**

- Las tapas de bornes no deben estar descubiertas.
- Evite intervenciones de mantenimiento eléctrico en presencia de tensión. Si es inevitable haga que esta operación la efectúe solamente un electricista cualificado con herramientas apropiadas.
- Las tomas de corriente serán de tipo industrial y adecuadas para el uso a la intemperie.
- Compruebe el estado de los pulsadores o elementos de desconexión y parada de emergencia.
- Está prohibido puentear componentes de las instalaciones.
- Conecte la máquina a cuadros con las debidas protecciones eléctricas.
- Evite la entrada de humedad en los componentes eléctricos.
- Compruebe que las palancas y mandos de la máquina tienen mango o material aislante.
- No utilice mangueras eléctricas peladas o en mal estado.
- Realice las conexiones mediante enchufes y clavijas normalizadas. No haga empalmes manuales.
- Compruebe la estanqueidad de botoneras y mandos eléctricos.

**Inhalación, ingestión y contactos con sustancias peligrosas.**

- Use guantes y gafas protectoras durante el relleno de baterías.
- No tenga en funcionamiento la máquina sin asegurar la correcta ventilación y arrastre de los gases de escape.
- En ambiente polvoriento debe usar mascarilla de protección.
- Tome precauciones adecuadas al manipular sustancias peligrosas (cementos, aditivos, fluidos refrigerantes, anticongelantes, etc.)

**Explosiones e incendios.**

- Reposte combustible con el motor parado, en lugares ventilados, tenga cuidado en el llenado y evite derrames.
- No fume ni use teléfono móvil durante la operación de repostado.
- No compruebe nunca el nivel de la batería, combustible, etc. fumando ni alumbrándose con mechero o cerillas.
- Compruebe que no existe ninguna fuga de combustible. No lo haga con cerillas o mecheros.
- No sueste ni aplique calor cerca del sistema de combustible o aceite.
- Evite tener trapos impregnados de grasa, combustible, aceite u otros materiales inflamables.
- En caso de derrames de aceite, combustible o líquidos inflamables, pare la máquina y avise a su superior.
- No sueste o corte con soplete tuberías o depósitos que contenga o hayan contenido líquidos inflamables.
- Asegúrese de que el sistema de extinción de incendios funciona correctamente.
- Compruebe la existencia y fiabilidad del extintor si su equipo lo tiene incorporado.
- Está prohibido almacenar productos inflamables o combustibles en el equipo o instalación.

**Atropellos, golpes y choques con o contra vehículos.**

- Compruebe que nadie se encuentra en el radio de acción del equipo o zona de actuación de sus órganos de trabajo.
- Circule con los implementos de forma que no le resten visión y/o en su posición de traslado.
- El personal al servicio del tajo estará pendiente de los movimientos de todos los equipos en operación.
- Respete en todo momento la señalización.

**Ruidos y vibraciones.**

- Utilice protectores si el puesto de trabajo lo requiere.



Si tiene alguna duda sobre el contenido de estas normas, consulte a su superior. **La documentación exigible (manual de uso y operación, certificados, inspecciones, etc.), deberá estar siempre en el puesto de trabajo.**

En todas sus actuaciones sea respetuoso con el medio ambiente.

12.00.01

ROZADORAS



CONDICIONES Y FORMA CORRECTA DE UTILIZACIÓN DEL EQUIPO

Arranque de la máquina, equipo o instalación

- Utilice siempre el equipo de protección individual (EPI) adecuado para cada trabajo.
- Inspeccione visualmente alrededor de la máquina y estado de la misma (niveles, desgastes, neumáticos, rodajes, etc.) y compruebe la señalización del entorno.
- No ponga en marcha la máquina, ni accione los mandos si no se encuentra situado en el puesto del operador.
- Examine el panel de control y el tablero de instrumentos y compruebe que funcionan correctamente todos los dispositivos de seguridad, medición y control.
- Antes de conectar/arrancar el equipo asegúrese que nadie está en su área de riesgo.
- Arranque el equipo conforme a las instrucciones del fabricante.
- Al arrancar haga sonar la bocina si el equipo/instalación no lleva avisador acústico del arranque.
- Compruebe el buen estado del conductor eléctrico de alimentación y su enrollador. No debe estar en contacto con el agua y estar provisto de toma de tierra e interruptor diferencial.
- No utilizar la máquina antes de que el aceite hidráulico alcance la temperatura normal de trabajo.
- Compruebe que el sentido de giro es el correcto.
- Inspeccione visualmente las uniones: bulones, tuercas, soldaduras, corrosión, grietas, desprendimiento de pintura, etc.
- Compruebe el estado, sujeción y conexión de las mangueras/tuberías de alimentación.
- Compruebe que la presión y caudal de alimentación de agua corresponde con la de funcionamiento del equipo.



Manejo de la máquina, equipo o instalación

- Utilice la máquina para las funciones para las que ha sido diseñada.
- Al mover la máquina accione el claxon si no lleva avisador acústico del movimiento.
- El puesto de operación estará exclusivamente ocupado por el personal autorizado.
- No dejar abandonado el equipo con el motor funcionando.
- Preste especial cuidado al elegir el punto de apoyo del equipo y no se sobrepase la carga máxima admisible.



Parada de la máquina, equipo o instalación

- Pare el equipo conforme a las instrucciones del fabricante.
- Accione los mandos de paro, desconexión y frenado de la máquina. Quite las llaves y asegure el equipo contra el vandalismo y utilización no autorizada.
- Al finalizar la jornada desconecte la energía eléctrica y cierre con llave la cabina.
- Haga limpieza general del equipo/instalación.
- Estacionado e inmovilizado el equipo, apoyar sobre el suelo los elementos activos (tabor, cuchara, hoja, etc.)
- Compruebe el estado y sujeción de útiles, herramientas, accesorios y si son los adecuados.



Este equipo sólo será utilizado por personal autorizado e instruido, con una formación específica y adecuada. Si durante la utilización del equipo observa cualquier anomalía, comuníquelo de inmediato a su superior.

RIESGOS. MEDIDAS DE PREVENCIÓN

Normas generales de seguridad

- No ponga en funcionamiento la máquina si presenta anomalías que puedan afectar a la seguridad de las personas.
- Mantenga limpios los rótulos de seguridad instalados en la máquina y reemplace los que falten.
- El mantenimiento, revisiones y reparaciones generales sólo serán efectuados por personal autorizado.
- Respete en todo momento la señalización de la obra.
- No se manipularán los dispositivos de seguridad bajo ningún concepto.
- Asegúrese el correcto alumbrado en trabajos nocturnos o en zonas de escasa iluminación.



- El mantenimiento de la máquina puede ser peligroso si no se hace de acuerdo con las especificaciones del fabricante.
- Use ropa de trabajo ajustada. No lleve anillos, brazaletes, cadenas, etc..
- La limpieza y mantenimiento se harán con equipo parado y sin posibilidad de movimiento o de funcionamiento.
- No arranque si el sistema de corte no está separado del frente de excavación, éste debe girar libremente.

Caidas de personas al mismo y/o distinto nivel

- Mantenga la máquina y su entorno limpios de grasa, barro, hormigón y obstáculos.
- Está prohibido utilizar la máquina para transportar personas, o elevarlas sin los implementos homologados.
- Suba o baje de la máquina de forma frontal utilizando los peldaños y asideros. No salte de la máquina. Agárrese con ambas manos. No suba o baje de la máquina con materiales y herramientas en la mano.
- Durante el desplazamiento del vehículo ninguna persona deberá ir de pie o sentada en lugar peligroso.
- Mientras la máquina esté en movimiento, no intente subir o bajar de la misma.



Caída de objetos desprendidos, por manipulación y desplome.

- Si en la zona de trabajo hay riesgos de desprendimientos, debe sanearse previamente.



Pisadas sobre objetos.

- Mantenga el área de trabajo ordenada y limpia de materiales, herramientas, utensilios, etc..
- Preste atención en los desplazamientos para evitar torceduras y lleve el calzado adecuado.



Golpes y contactos contra elementos móviles, inmóviles, objetos y/o herramientas.

- Preste atención a cualquier elemento que se esté moviendo en su zona de trabajo.
- Preste especial atención a sus propios movimientos.
- Sea especialmente cuidadoso al desplazarse en las zonas de trabajo debido a la angostura y a los elementos salientes.
- Guarde los equipos que no esté utilizando en los lugares asignados a tal efecto.
- Utilice las herramientas en buen uso y sólo para los trabajos que fueron concebidas (no las guarde en los bolsillos).
- No guarde las herramientas afiladas con los filos de corte sin cubrir.
- La limpieza y mantenimiento se harán con equipo parado y sin posibilidad de movimiento o de funcionamiento.
- Compruebe que todas las rejillas, carcasas y protecciones de los elementos móviles están bien instaladas.



Proyección de fragmentos ó partículas.

- Nunca desconecte una manguera o conducto bajo presión.
- Compruebe que nadie se encuentra en el radio de acción del equipo o zona de actuación de sus órganos de trabajo.
- Compruebe el estado y sujeción de los portapicas y picas.



Atrapamientos por o entre objetos.

- La limpieza y mantenimiento se harán con equipo parado y sin posibilidad de movimiento o de funcionamiento.
- Compruebe que nadie se encuentra en el radio de acción del equipo o zona de actuación de sus órganos de trabajo.
- Las rejillas y chapas de protección que evitan el contacto con piezas móviles deben permanecer bien ajustadas.
- Los gatos hidráulicos se colocarán sobre una base firme y dispondrán de mecanismos que eviten el descenso brusco.



Atrapamientos por vuelcos de máquinas.

- Trabaje con los estabilizadores extendidos y apoyados en terreno firme.



Contactos térmicos.

- Use guantes protectores durante la sustitución o abastecimiento del aceite lubricante.
- Evite el contacto con las partes calientes de la máquina.
- Cuando reponga picas tenga en cuenta que pueden estar a elevada temperatura.



Contactos eléctricos.

- Las tapas de bornes no deben estar descubiertas.
- Evite intervenciones de mantenimiento eléctrico en presencia de tensión. Si es inevitable haga que esta operación la efectúe solamente un electricista cualificado con herramientas apropiadas.
- Las tomas de corriente serán de tipo industrial y adecuadas para el uso a la intemperie.
- Compruebe el estado de los pulsadores o elementos de desconexión y parada de emergencia.
- Está prohibido puentear componentes de las instalaciones.
- Conecte la máquina a cuadros con las debidas protecciones eléctricas.
- Evite la entrada de humedad en los componentes eléctricos.
- Compruebe que las palancas y mandos de la máquina tienen mango o material aislante.
- No utilice mangueras eléctricas peladas o en mal estado.
- Realice las conexiones mediante enchufes y clavijas normalizadas. No haga empalmes manuales.
- Compruebe la estanqueidad de botoneras y mandos eléctricos.

**Inhalación, ingestión y contactos con sustancias peligrosas.**

- En ambiente polvoriento debe usar mascarilla de protección.

**Explosiones e incendios.**

- No suelde ni aplique calor cerca del sistema de combustible o aceite.
- Evite tener trapos impregnados de grasa, combustible, aceite u otros materiales inflamables.
- En caso de derrames de aceite, combustible o líquidos inflamables, pare la máquina y avise a su superior.
- Compruebe la existencia y fiabilidad del extintor si su equipo lo tiene incorporado.

**Atropellos, golpes y choques con o contra vehículos.**

- Compruebe que nadie se encuentra en el radio de acción del equipo o zona de actuación de sus órganos de trabajo.
- Circule con los implementos de forma que no le resten visión y/o en su posición de traslado.
- El personal al servicio del tajo estará pendiente de los movimientos de todos los equipos en operación.
- Respete en todo momento la señalización.

**Ruidos y vibraciones.**

- Utilice protectores si el puesto de trabajo lo requiere.



Si tiene alguna duda sobre el contenido de estas normas, consulte a su superior. **La documentación exigible (manual de uso y operación, certificados, inspecciones, etc.), deberá estar siempre en el puesto de trabajo.**
En todas sus actuaciones sea respetuoso con el medio ambiente.

12.00.04

EQUIPOS DE EJECUCIÓN DE CHIMENEAS POR PERFORACIÓN



CONDICIONES Y FORMA CORRECTA DE UTILIZACIÓN DEL EQUIPO

Arranque de la máquina, equipo o instalación

- Utilice siempre el equipo de protección individual (EPI) adecuado para cada trabajo.
- Inspeccione visualmente alrededor de la máquina y estado de la misma (niveles, desgastes, neumáticos, rodajes, etc.) y compruebe la señalización del entorno.
- No ponga en marcha la máquina, ni accione los mandos si no se encuentra situado en el puesto del operador.
- Examine el panel de control y el tablero de instrumentos y compruebe que funcionan correctamente todos los dispositivos de seguridad, medición y control.
- Antes de conectar/arrancar el equipo asegúrese que nadie está en su área de riesgo.
- Arranque el equipo conforme a las instrucciones del fabricante.
- Compruebe el buen estado del conductor eléctrico de alimentación y su enrollador. No debe estar en contacto con el agua y estar provisto de toma de tierra e interruptor diferencial.
- No utilizar la máquina antes de que el aceite hidráulico alcance la temperatura normal de trabajo.
- Inspeccione visualmente las uniones: bulones, tuercas, soldaduras, corrosión, grietas, desprendimiento de pintura, etc.
- Compruebe que la presión y caudal de alimentación de agua corresponde con la de funcionamiento del equipo.



Manejo de la máquina, equipo o instalación

- Utilice la máquina para las funciones para las que ha sido diseñada.



Parada de la máquina, equipo o instalación

- Pare el equipo conforme a las instrucciones del fabricante.
- Accione los mandos de paro, desconexión y frenado de la máquina. Quite las llaves y asegure el equipo contra el vandalismo y utilización no autorizada.
- Haga limpieza general del equipo/instalación.
- Compruebe el estado y sujeción de útiles, herramientas, accesorios y si son los adecuados.



Este equipo sólo será utilizado por personal autorizado e instruido, con una formación específica y adecuada. Si durante la utilización del equipo observa cualquier anomalía, comuníquelo de inmediato a su superior.

RIESGOS. MEDIDAS DE PREVENCIÓN

Normas generales de seguridad

- No ponga en funcionamiento la máquina si presenta anomalías que puedan afectar a la seguridad de las personas.
- Mantenga limpios los rótulos de seguridad instalados en la máquina y reemplace los que falten.
- El mantenimiento, revisiones y reparaciones generales sólo serán efectuados por personal autorizado.
- Respete en todo momento la señalización de la obra.
- No se manipularán los dispositivos de seguridad bajo ningún concepto.
- Asegúrese el correcto alumbrado en trabajos nocturnos o en zonas de escasa iluminación.
- El mantenimiento de la máquina puede ser peligroso si no se hace de acuerdo con las especificaciones del fabricante.
- Use ropa de trabajo ajustada. No lleve anillos, brazaletes, cadenas, etc..
- La limpieza y mantenimiento se harán con equipo parado y sin posibilidad de movimiento o de funcionamiento.
- No arranque si el sistema de corte no está separado del frente de excavación, éste debe girar libremente.



Las fichas tienen mero carácter informativo. No sustituye ni exime de la obligatoriedad de elaboración del Plan de Prevención de riesgos laborales

Caidas de personas al mismo y/o distinto nivel

- Mantenga la máquina y su entorno limpios de grasa, barro, hormigón y obstáculos.

**Pisadas sobre objetos.**

- Mantenga el área de trabajo ordenada y limpia de materiales, herramientas, utensilios, etc..
- Preste atención en los desplazamientos para evitar torceduras y lleve el calzado adecuado.

**Golpes y contactos contra elementos móviles, inmóviles, objetos y/o herramientas.**

- Preste atención a cualquier elemento que se esté moviendo en su zona de trabajo.
- Preste especial atención a sus propios movimientos.
- Sea especialmente cuidadoso al desplazarse en las zonas de trabajo debido a la angostura y a los elementos salientes.
- Guarde los equipos que no esté utilizando en los lugares asignados a tal efecto.
- Utilice las herramientas en buen uso y sólo para los trabajos que fueron concebidas (no las guarde en los bolsillos).
- No guarde las herramientas afiladas con los filos de corte sin cubrir.
- La limpieza y mantenimiento se harán con equipo parado y sin posibilidad de movimiento o de funcionamiento.
- Compruebe que todas las rejillas, carcasas y protecciones de los elementos móviles están bien instaladas.

**Proyección de fragmentos ó partículas.**

- Nunca desconecte una manguera o conducto bajo presión.
- Compruebe el estado y sujeción de útiles, herramientas, accesorios y si son los adecuados.

**Atrapamientos por o entre objetos.**

- La limpieza y mantenimiento se harán con equipo parado y sin posibilidad de movimiento o de funcionamiento.
- Compruebe que nadie se encuentra en el radio de acción del equipo o zona de actuación de sus órganos de trabajo.
- Las rejillas y chapas de protección que evitan el contacto con piezas móviles deben permanecer bien ajustadas.

**Atrapamientos por vuelcos de máquinas.****Contactos térmicos.**

- No abra la tapa de llenado del circuito de refrigeración con el motor caliente.
- Use guantes protectores durante la sustitución o abastecimiento del aceite lubricante.
- Evite el contacto con las partes calientes de la máquina.

**Contactos eléctricos.**

- Las tapas de bornes no deben estar descubiertas.
- Evite intervenciones de mantenimiento eléctrico en presencia de tensión. Si es inevitable haga que esta operación la efectúe solamente un electricista cualificado con herramientas apropiadas.
- Las tomas de corriente serán de tipo industrial y adecuadas para el uso a la intemperie.
- Compruebe el estado de los pulsadores o elementos de desconexión y parada de emergencia.
- Está prohibido puentear componentes de las instalaciones.
- Conecte la máquina a cuadros con las debidas protecciones eléctricas.
- Evite la entrada de humedad en los componentes eléctricos.
- Compruebe que las palancas y mandos de la máquina tienen mango o material aislante.
- No utilice mangueras eléctricas peladas o en mal estado.
- Realice las conexiones mediante enchufes y clavijas normalizadas. No haga empalmes manuales.
- Compruebe la estanqueidad de botoneras y mandos eléctricos.

**Inhalación, ingestión y contactos con sustancias peligrosas.**

- En ambiente polvoriento debe usar mascarilla de protección.

**Explosiones e incendios.**

- Evite tener trapos impregnados de grasa, combustible, aceite u otros materiales inflamables.
- En caso de derrames de aceite, combustible o líquidos inflamables, pare la máquina y avise a su superior.
- Compruebe la existencia y fiabilidad del extintor si su equipo lo tiene incorporado.

Atropellos, golpes y choques con o contra vehículos.

- El personal al servicio del tajo estará pendiente de los movimientos de todos los equipos en operación.

Ruidos y vibraciones.

- Utilice protectores si el puesto de trabajo lo requiere.



Si tiene alguna duda sobre el contenido de estas normas, consulte a su superior. **La documentación exigible (manual de uso y operación, certificados, inspecciones, etc.), deberá estar siempre en el puesto de trabajo.**
En todas sus actuaciones sea respetuoso con el medio ambiente.

12.01.01

BULONADORAS HIDRÁULICAS AUTOMOTRICES



CONDICIONES Y FORMA CORRECTA DE UTILIZACIÓN DEL EQUIPO

Arranque de la máquina, equipo o instalación

- Utilice siempre el equipo de protección individual (EPI) adecuado para cada trabajo.
- Inspeccione visualmente alrededor de la máquina y estado de la misma (niveles, desgastes, neumáticos, rodajes, etc.) y compruebe la señalización del entorno.
- No ponga en marcha la máquina, ni accione los mandos si no se encuentra situado en el puesto del operador.
- Examine el panel de control y el tablero de instrumentos y compruebe que funcionan correctamente todos los dispositivos de seguridad, medición y control.
- Antes de conectar/arrancar el equipo asegúrese que nadie está en su área de riesgo.
- Arranque el equipo conforme a las instrucciones del fabricante.
- Al arrancar haga sonar la bocina si el equipo/instalación no lleva avisador acústico del arranque.
- No utilizar la máquina antes de que el aceite hidráulico alcance la temperatura normal de trabajo.
- Inspeccione visualmente las uniones: bulones, tuercas, soldaduras, corrosión, grietas, desprendimiento de pintura, etc.
- Compruebe que la presión y caudal de alimentación de agua corresponde con la de funcionamiento del equipo.



Manejo de la máquina, equipo o instalación

- Utilice la máquina para las funciones para las que ha sido diseñada.
- Circule con la luz giratoria encendida, con precaución y respetando la señalización existente.
- El puesto de operación estará exclusivamente ocupado por el personal autorizado.
- No dejar abandonado el equipo con el motor funcionando.



Parada de la máquina, equipo o instalación

- Pare el equipo conforme a las instrucciones del fabricante.
- Accione los mandos de paro, desconexión y frenado de la máquina. Quite las llaves y asegure el equipo contra el vandalismo y utilización no autorizada.
- Haga limpieza general del equipo/instalación.
- Inmovilizar el equipo mediante calces, mordazas, etc.
- Estacionado e inmovilizado el equipo, apoyar sobre el suelo los elementos activos (tambor, cuchara, hoja, etc.)
- Compruebe el estado y sujeción de útiles, herramientas, accesorios y si son los adecuados.



Este equipo sólo será utilizado por personal autorizado e instruido, con una formación específica y adecuada. Si durante la utilización del equipo observa cualquier anomalía, comuníquelo de inmediato a su superior.

RIESGOS. MEDIDAS DE PREVENCIÓN

Normas generales de seguridad

- No ponga en funcionamiento la máquina si presenta anomalías que puedan afectar a la seguridad de las personas.
- Mantenga limpios los rótulos de seguridad instalados en la máquina y reemplace los que falten.
- El mantenimiento, revisiones y reparaciones generales sólo serán efectuados por personal autorizado.
- Respete en todo momento la señalización de la obra.
- No se manipularán los dispositivos de seguridad bajo ningún concepto.
- Asegúrese el correcto alumbrado en trabajos nocturnos o en zonas de escasa iluminación.
- El mantenimiento de la máquina puede ser peligroso si no se hace de acuerdo con las especificaciones del fabricante.
- Use ropa de trabajo ajustada. No lleve anillos, brazaletes, cadenas, etc..
- La limpieza y mantenimiento se harán con equipo parado y sin posibilidad de movimiento o de funcionamiento.
- No arranque si el sistema de corte no está separado del frente de excavación, éste debe girar libremente.



Las fichas tienen mero carácter informativo. No sustituye ni exime de la obligatoriedad de elaboración del Plan de Prevención de riesgos laborales

Caidas de personas al mismo y/o distinto nivel

- Mantenga la máquina y su entorno limpios de grasa, barro, hormigón y obstáculos.
- Está prohibido utilizar la máquina para transportar personas, o elevarlas sin los implementos homologados.
- Suba o baje de la máquina de forma frontal utilizando los peldaños y asideros. No salte de la máquina. Agárrese con ambas manos. No suba o baje de la máquina con materiales y herramientas en la mano.
- Durante el desplazamiento del vehículo ninguna persona deberá ir de pie o sentada en lugar peligroso.
- Mientras la máquina esté en movimiento, no intente subir o bajar de la misma.

**Caída de objetos desprendidos, por manipulación y desplome.**

- Si en la zona de trabajo hay riesgos de desprendimientos, debe sanearse previamente.

**Pisadas sobre objetos.**

- Mantenga el área de trabajo ordenada y limpia de materiales, herramientas, utensilios, etc..
- Preste atención en los desplazamientos para evitar torceduras y lleve el calzado adecuado.

**Golpes y contactos contra elementos móviles, inmóviles, objetos y/o herramientas.**

- Preste atención a cualquier elemento que se esté moviendo en su zona de trabajo.
- Preste especial atención a sus propios movimientos.
- Sea especialmente cuidadoso al desplazarse en las zonas de trabajo debido a la angostura y a los elementos salientes.
- Guarde los equipos que no esté utilizando en los lugares asignados a tal efecto.
- Utilice las herramientas en buen uso y sólo para los trabajos que fueron concebidas (no las guarde en los bolsillos).
- No guarde las herramientas afiladas con los filos de corte sin cubrir.
- La limpieza y mantenimiento se harán con equipo parado y sin posibilidad de movimiento o de funcionamiento.
- Compruebe que todas las rejillas, carcasas y protecciones de los elementos móviles están bien instaladas.

**Proyección de fragmentos ó partículas.**

- Nunca desconecte una manguera o conducto bajo presión.
- Compruebe que nadie se encuentra en el radio de acción del equipo o zona de actuación de sus órganos de trabajo.
- Compruebe el estado y sujeción de útiles, herramientas, accesorios y si son los adecuados.
- Retire los equipos a lugar seguro antes de que se produzca la voladura.
- Siga en todo momento las normas de seguridad aplicables a las voladuras.

**Atrapamientos por o entre objetos.**

- La limpieza y mantenimiento se harán con equipo parado y sin posibilidad de movimiento o de funcionamiento.
- Compruebe que nadie se encuentra en el radio de acción del equipo o zona de actuación de sus órganos de trabajo.
- Las rejillas y chapas de protección que evitan el contacto con piezas móviles deben permanecer bien ajustadas.
- Los gatos hidráulicos se colocarán sobre una base firme y dispondrán de mecanismos que eviten el descenso brusco.

**Atrapamientos por vuelcos de máquinas.**

- Trabaje con los estabilizadores extendidos y apoyados en terreno firme.

**Contactos térmicos.**

- No abra la tapa de llenado del circuito de refrigeración con el motor caliente.
- Use guantes protectores durante la sustitución o abastecimiento del aceite lubricante.
- Evite el contacto con las partes calientes de la máquina.
- Evite la exposición a las emisiones de gases del equipo, pueden producir quemaduras.

**Contactos eléctricos.**

- Las tapas de bornes no deben estar descubiertas.



Inhalación, ingestión y contactos con sustancias peligrosas.

- Use guantes y gafas protectoras durante el relleno de baterías.
- No tenga en funcionamiento la máquina sin asegurar la correcta ventilación y arrastre de los gases de escape.
- En ambiente polvoriento debe usar mascarilla de protección.
- Tome precauciones adecuadas al manipular sustancias peligrosas(cementos, aditivos, fluidos refrigerantes, anticongelantes, etc.)

**Explosiones e incendios.**

- Reposte combustible con el motor parado, en lugares ventilados, tenga cuidado en el llenado y evite derrames.
- No fume ni use teléfono móvil durante la operación de repostado.
- No compruebe nunca el nivel de la batería, combustible, etc. fumando ni alumbrándose con mechero o cerillas.
- Compruebe que no existe ninguna fuga de combustible. No lo haga con cerillas o mecheros.
- No suelde ni aplique calor cerca del sistema de combustible o aceite.
- Evite tener trapos impregnados de grasa, combustible, aceite u otros materiales inflamables.
- En caso de derrames de aceite, combustible o líquidos inflamables, pare la máquina y avise a su superior.
- No suelde o corte con soplete tuberías o depósitos que contenga o hayan contenido líquidos inflamables.
- Compruebe la existencia y fiabilidad del extintor si su equipo lo tiene incorporado.
- Está prohibido almacenar productos inflamables o combustibles en el equipo o instalación.

**Atropellos, golpes y choques con o contra vehículos.**

- Compruebe que nadie se encuentra en el radio de acción del equipo o zona de actuación de sus órganos de trabajo.
- Circule con los implementos de forma que no le resten visión y/o en su posición de traslado.
- El personal al servicio del tajo estará pendiente de los movimientos de todos los equipos en operación.
- Respete en todo momento la señalización.

**Ruidos y vibraciones.**

- Utilice protectores si el puesto de trabajo lo requiere.



Si tiene alguna duda sobre el contenido de estas normas, consulte a su superior. **La documentación exigible (manual de uso y operación, certificados, inspecciones, etc.), deberá estar siempre en el puesto de trabajo.**

En todas sus actuaciones sea respetuoso con el medio ambiente.

12.02

VAGONETAS



CONDICIONES Y FORMA CORRECTA DE UTILIZACIÓN DEL EQUIPO

Arranque de la máquina, equipo o instalación

- Utilice siempre el equipo de protección individual (EPI) adecuado para cada trabajo.
- Inspeccione visualmente alrededor de la máquina y estado de la misma (niveles, desgastes, neumáticos, rodajes, etc.) y compruebe la señalización del entorno.
- Antes de conectar/arrancar el equipo asegúrese que nadie está en su área de riesgo.
- Arranque el equipo conforme a las instrucciones del fabricante.
- Compruebe el estado de la vía, obstáculos, limitadores de traslación y topes fin de vía.
- Inspeccione visualmente las uniones: bulones, tuercas, soldaduras, corrosión, grietas, desprendimiento de pintura, etc.



Manejo de la máquina, equipo o instalación

- Utilice la máquina para las funciones para las que ha sido diseñada.



Parada de la máquina, equipo o instalación

- Estacione el equipo en una superficie firme y nivelada.
- Haga limpieza general del equipo/instalación.



Este equipo sólo será utilizado por personal autorizado e instruido, con una formación específica y adecuada. Si durante la utilización del equipo observa cualquier anomalía, comuníquelo de inmediato a su superior.

RIESGOS. MEDIDAS DE PREVENCIÓN

Normas generales de seguridad

- El peso total de los equipos remolcados no debe exceder la capacidad máxima de frenado del vehículo tractor.
- No ponga en funcionamiento la máquina si presenta anomalías que puedan afectar a la seguridad de las personas.
- Mantenga limpios los rótulos de seguridad instalados en la máquina y reemplace los que falten.
- El mantenimiento, revisiones y reparaciones generales sólo serán efectuados por personal autorizado.
- Respete en todo momento la señalización de la obra.
- No se manipularán los dispositivos de seguridad bajo ningún concepto.
- Asegúrese el correcto alumbrado en trabajos nocturnos o en zonas de escasa iluminación.
- El mantenimiento de la máquina puede ser peligroso si no se hace de acuerdo con las especificaciones del fabricante.
- Use ropa de trabajo ajustada. No lleve anillos, brazaletes, cadenas, etc..
- Se desconectarán los frenos de los equipos remolcados no compatibles con el sistema de frenos del vehículo tractor.
- La limpieza y mantenimiento se harán con equipo parado y sin posibilidad de movimiento o de funcionamiento.



Caidas de personas al mismo y/o distinto nivel

- Mantenga la máquina y su entorno limpios de grasa, barro, hormigón y obstáculos.
- Está prohibido utilizar la máquina para transportar personas, o elevarlas sin los implementos homologados.
- Durante el desplazamiento del vehículo ninguna persona deberá ir de pie o sentada en lugar peligroso.
- Mientras la máquina esté en movimiento, no intente subir o bajar de la misma.



Caída de objetos desprendidos, por manipulación y desplome.

- No cargue los elementos de elevación o transporte por encima de su carga máxima.
- Antes de descargar materiales compruebe que no hay peligro para terceras personas.

**Pisadas sobre objetos.**

- Mantenga el área de trabajo ordenada y limpia de materiales, herramientas, utensilios, etc..
- Preste atención en los desplazamientos para evitar torceduras y lleve el calzado adecuado.

**Golpes y contactos contra elementos móviles, inmóviles, objetos y/o herramientas.**

- Preste atención a cualquier elemento que se esté moviendo en su zona de trabajo.
- Preste especial atención a sus propios movimientos.
- Sea especialmente cuidadoso al desplazarse en las zonas de trabajo debido a la angostura y a los elementos salientes.
- Guarde los equipos que no esté utilizando en los lugares asignados a tal efecto.
- Utilice las herramientas en buen uso y sólo para los trabajos que fueron concebidas (no las guarde en los bolsillos).
- No guarde las herramientas afiladas con los filos de corte sin cubrir.
- La limpieza y mantenimiento se harán con equipo parado y sin posibilidad de movimiento o de funcionamiento.
- Compruebe que todas las rejillas, carcasas y protecciones de los elementos móviles están bien instaladas.

**Proyección de fragmentos ó partículas.**

- Nunca desconecte una manguera o conducto bajo presión.

**Atrapamientos por o entre objetos.**

- La limpieza y mantenimiento se harán con equipo parado y sin posibilidad de movimiento o de funcionamiento.
- Compruebe que nadie se encuentra en el radio de acción del equipo o zona de actuación de sus órganos de trabajo.
- Las rejillas y chapas de protección que evitan el contacto con piezas móviles deben permanecer bien ajustadas.

**Contactos térmicos.**

- No abra la tapa de llenado del circuito de refrigeración con el motor caliente.

**Inhalación, ingestión y contactos con sustancias peligrosas.**

- En ambiente polvoriento debe usar mascarilla de protección.

**Explosiones e incendios.**

- Evite tener trapos impregnados de grasa, combustible, aceite u otros materiales inflamables.

Atropellos, golpes y choques con o contra vehículos.

- Compruebe que nadie se encuentra en el radio de acción del equipo o zona de actuación de sus órganos de trabajo.
- Permanezca atento al tráfico que circula en la misma vía o colindantes.
- El personal al servicio del tajo estará pendiente de los movimientos de todos los equipos en operación.
- Respete en todo momento la señalización.
- Preste atención al tráfico ferroviario. No permanezca en la entrevista.
- En caso de trabajo en doble vía, está prohibido bajar de la máquina por las puertas que dan a la otra vía, debiendo permanecer cerradas en todo momento.

**Ruidos y vibraciones.**

- Utilice protectores si el puesto de trabajo lo requiere.



Si tiene alguna duda sobre el contenido de estas normas, consulte a su superior. **La documentación exigible (manual de uso y operación, certificados, inspecciones, etc.), deberá estar siempre en el puesto de trabajo.**

En todas sus actuaciones sea respetuoso con el medio ambiente.

12.02.00

CARGADORAS DE DESCARGA POSTERIOR



CONDICIONES Y FORMA CORRECTA DE UTILIZACIÓN DEL EQUIPO

Arranque de la máquina, equipo o instalación

- Utilice siempre el equipo de protección individual (EPI) adecuado para cada trabajo.
- Inspeccione visualmente alrededor de la máquina y estado de la misma (niveles, desgastes, neumáticos, rodajes, etc.) y compruebe la señalización del entorno.
- No ponga en marcha la máquina, ni accione los mandos si no se encuentra situado en el puesto del operador.
- Examine el panel de control y el tablero de instrumentos y compruebe que funcionan correctamente todos los dispositivos de seguridad, medición y control.
- Antes de conectar/arrancar el equipo asegúrese que nadie está en su área de riesgo.
- Arranque el equipo conforme a las instrucciones del fabricante.
- Al arrancar haga sonar la bocina si el equipo/instalación no lleva avisador acústico del arranque.
- No utilizar la máquina antes de que el aceite hidráulico alcance la temperatura normal de trabajo.
- Inspeccione visualmente las uniones: bulones, tuercas, soldaduras, corrosión, grietas, desprendimiento de pintura, etc.



Manejo de la máquina, equipo o instalación

- Utilice la máquina para las funciones para las que ha sido diseñada.
- Circule con la luz giratoria encendida, con precaución y respetando la señalización existente.
- Al mover la máquina accione el claxon si no lleva avisador acústico del movimiento.
- No dejar abandonado el equipo con el motor funcionando.



Parada de la máquina, equipo o instalación

- Pare el equipo conforme a las instrucciones del fabricante.
- Accione los mandos de paro, desconexión y frenado de la máquina. Quite las llaves y asegure el equipo contra el vandalismo y utilización no autorizada.
- Estacione el equipo en una superficie firme y nivelada.
- Haga limpieza general del equipo/instalación.
- Estacionado e inmovilizado el equipo, apoyar sobre el suelo los elementos activos (tambor, cuchara, hoja, etc.)



Este equipo sólo será utilizado por personal autorizado e instruido, con una formación específica y adecuada. Si durante la utilización del equipo observa cualquier anomalía, comuníquelo de inmediato a su superior.

RIESGOS. MEDIDAS DE PREVENCIÓN

Normas generales de seguridad

- No ponga en funcionamiento la máquina si presenta anomalías que puedan afectar a la seguridad de las personas.
- Mantenga limpios los rótulos de seguridad instalados en la máquina y reemplace los que falten.
- El mantenimiento, revisiones y reparaciones generales sólo serán efectuados por personal autorizado.
- Respete en todo momento la señalización de la obra.
- No se manipularán los dispositivos de seguridad bajo ningún concepto.
- Asegúrese el correcto alumbrado en trabajos nocturnos o en zonas de escasa iluminación.
- El mantenimiento de la máquina puede ser peligroso si no se hace de acuerdo con las especificaciones del fabricante.
- Use ropa de trabajo ajustada. No lleve anillos, brazaletes, cadenas, etc..
- La limpieza y mantenimiento se harán con equipo parado y sin posibilidad de movimiento o de funcionamiento.



Las fichas tienen mero carácter informativo. No sustituye ni exige de la obligatoriedad de elaboración del Plan de Prevención de riesgos

Caidas de personas al mismo y/o distinto nivel

- Mantenga la máquina y su entorno limpios de grasa, barro, hormigón y obstáculos.
- Está prohibido utilizar la máquina para transportar personas, o elevarlas sin los implementos homologados.
- Mientras la máquina esté en movimiento, no intente subir o bajar de la misma.

**Caída de objetos desprendidos, por manipulación y desplome.**

- Está prohibido utilizar la cuchara para transportar materiales distintos de los propios del trabajo de la máquina.
- No cargue los elementos de elevación o transporte por encima de su carga máxima.
- No deje carga en suspensión en ausencia del operador y no permanezca nunca debajo de la carga.
- Si en la zona de trabajo hay riesgos de desprendimientos, debe sanearse previamente.
- Antes de descargar materiales compruebe que no hay peligro para terceras personas.

**Pisadas sobre objetos.**

- Mantenga el área de trabajo ordenada y limpia de materiales, herramientas, utensilios, etc..
- Preste atención en los desplazamientos para evitar torceduras y lleve el calzado adecuado.

**Golpes y contactos contra elementos móviles, inmóviles, objetos y/o herramientas.**

- Preste atención a cualquier elemento que se esté moviendo en su zona de trabajo.
- Preste especial atención a sus propios movimientos.
- Sea especialmente cuidadoso al desplazarse en las zonas de trabajo debido a la angostura y a los elementos salientes.
- Guarde los equipos que no esté utilizando en los lugares asignados a tal efecto.
- Utilice las herramientas en buen uso y sólo para los trabajos que fueron concebidas (no las guarde en los bolsillos).
- No guarde las herramientas afiladas con los filos de corte sin cubrir.
- La limpieza y mantenimiento se harán con equipo parado y sin posibilidad de movimiento o de funcionamiento.
- Compruebe que todas las rejillas, carcasas y protecciones de los elementos móviles están bien instaladas.

**Proyección de fragmentos ó partículas.**

- Nunca desconecte una manguera o conducto bajo presión.
- Compruebe que nadie se encuentra en el radio de acción del equipo o zona de actuación de sus órganos de trabajo.

**Atrapamientos por o entre objetos.**

- La limpieza y mantenimiento se harán con equipo parado y sin posibilidad de movimiento o de funcionamiento.
- Compruebe el buen funcionamiento de los dispositivos de seguridad de las ventanas, puertas y registros.
- Compruebe que nadie se encuentra en el radio de acción del equipo o zona de actuación de sus órganos de trabajo.
- Las rejillas y chapas de protección que evitan el contacto con piezas móviles deben permanecer bien ajustadas.

**Atrapamientos por vuelcos de máquinas.**

- Utilice el cinturón de seguridad si su equipo dispone del mismo.
- No trabaje sobrepasando los límites de inclinación especificados por el fabricante.

**Contactos térmicos.**

- No abra la tapa de llenado del circuito de refrigeración con el motor caliente.
- Use guantes protectores durante la sustitución o abastecimiento del aceite lubricante.
- Evite el contacto con las partes calientes de la máquina.
- Evite la exposición a las emisiones de gases del equipo, pueden producir quemaduras.

**Contactos eléctricos.**

- Las tapas de bornes no deben estar descubiertas.
- Evite intervenciones de mantenimiento eléctrico en presencia de tensión. Si es inevitable haga que esta operación la efectúe solamente un electricista cualificado con herramientas apropiadas.
- Las tomas de corriente serán de tipo industrial y adecuadas para el uso a la intemperie.
- Compruebe el estado de los pulsadores o elementos de desconexión y parada de emergencia.
- Está prohibido puentear componentes de las instalaciones.
- Conecte la máquina a cuadros con las debidas protecciones eléctricas.
- Evite la entrada de humedad en los componentes eléctricos.
- Compruebe que las palancas y mandos de la máquina tienen mango o material aislante.
- Mantenga cubiertas las zonas de la instalación eléctrica que puedan ser dañadas por caída de hormigón.
- Compruebe la estanqueidad de botoneras y mandos eléctricos.



Inhalación, ingestión y contactos con sustancias peligrosas.

- Use guantes y gafas protectoras durante el relleno de baterías.
- No tenga en funcionamiento la máquina sin asegurar la correcta ventilación y arrastre de los gases de escape.
- En ambiente polvoriento debe usar mascarilla de protección.
- Tome precauciones adecuadas al manipular sustancias peligrosas(cementos, aditivos, fluidos refrigerantes, anticongelantes, etc.)

MATERIAS
TÓXICAS**Explosiones e incendios.**

- Reposte combustible con el motor parado, en lugares ventilados, tenga cuidado en el llenado y evite derrames.
- No fume ni use teléfono móvil durante la operación de repostado.
- No compruebe nunca el nivel de la batería, combustible, etc. fumando ni alumbrándose con mechero o cerillas.
- Compruebe que no existe ninguna fuga de combustible. No lo haga con cerillas o mecheros.
- No sueste ni aplique calor cerca del sistema de combustible o aceite.
- Evite tener trapos impregnados de grasa, combustible, aceite u otros materiales inflamables.
- En caso de derrames de aceite, combustible o líquidos inflamables, pare la máquina y avise a su superior.
- No sueste o corte con soplete tuberías o depósitos que contenga o hayan contenido líquidos inflamables.
- Compruebe la existencia y fiabilidad del extintor si su equipo lo tiene incorporado.
- Está prohibido almacenar productos inflamables o combustibles en el equipo o instalación.

EXPLOSIONES
E INCENDIOS**Atropellos, golpes y choques con o contra vehículos.**

- Compruebe que nadie se encuentra en el radio de acción del equipo o zona de actuación de sus órganos de trabajo.
- Circule con los implementos de forma que no le resten visión y/o en su posición de traslado.
- El personal al servicio del tajo estará pendiente de los movimientos de todos los equipos en operación.
- Respete en todo momento la señalización.

COLISIÓN
ENTRE
VEHÍCULOS**Ruidos y vibraciones.**

- Utilice protectores si el puesto de trabajo lo requiere.

RUIDOS Y
VIBRACIONES

Si tiene alguna duda sobre el contenido de estas normas, consulte a su superior. **La documentación exigible (manual de uso y operación, certificados, inspecciones, etc.), deberá estar siempre en el puesto de trabajo.**

En todas sus actuaciones sea respetuoso con el medio ambiente.

12.02.01

CARGADORAS DE DESCARGA FRONTAL



CONDICIONES Y FORMA CORRECTA DE UTILIZACIÓN DEL EQUIPO

Arranque de la máquina, equipo o instalación

- Utilice siempre el equipo de protección individual (EPI) adecuado para cada trabajo.
- Inspeccione visualmente alrededor de la máquina y estado de la misma (niveles, desgastes, neumáticos, rodajes, etc.) y compruebe la señalización del entorno.
- No ponga en marcha la máquina, ni accione los mandos si no se encuentra situado en el puesto del operador.
- Examine el panel de control y el tablero de instrumentos y compruebe que funcionan correctamente todos los dispositivos de seguridad, medición y control.
- Antes de conectar/arrancar el equipo asegúrese que nadie está en su área de riesgo.
- Arranque el equipo conforme a las instrucciones del fabricante.
- Al arrancar haga sonar la bocina si el equipo/instalación no lleva avisador acústico del arranque.
- No utilice la máquina antes de que el aceite hidráulico alcance la temperatura normal de trabajo.
- Inspeccione visualmente las uniones: bulones, tuercas, soldaduras, corrosión, grietas, desprendimiento de pintura, etc.



Manejo de la máquina, equipo o instalación

- Utilice la máquina para las funciones para las que ha sido diseñada.
- Circule con la luz giratoria encendida, con precaución y respetando la señalización existente.
- Al mover la máquina accione el claxon si no lleva avisador acústico del movimiento.
- No dejar abandonado el equipo con el motor funcionando.



Parada de la máquina, equipo o instalación

- Pare el equipo conforme a las instrucciones del fabricante.
- Accione los mandos de paro, desconexión y frenado de la máquina. Quite las llaves y asegure el equipo contra el vandalismo y utilización no autorizada.
- Estacione el equipo en una superficie firme y nivelada.
- Haga limpieza general del equipo/instalación.
- Estacionado e inmovilizado el equipo, apoyar sobre el suelo los elementos activos (tabor, cuchara, hoja, etc.)



Este equipo sólo será utilizado por personal autorizado e instruido, con una formación específica y adecuada. Si durante la utilización del equipo observa cualquier anomalía, comuníquelo de inmediato a su superior.

RIESGOS. MEDIDAS DE PREVENCIÓN

Normas generales de seguridad

- No ponga en funcionamiento la máquina si presenta anomalías que puedan afectar a la seguridad de las personas.
- Mantenga limpios los rótulos de seguridad instalados en la máquina y reemplace los que falten.
- El mantenimiento, revisiones y reparaciones generales sólo serán efectuados por personal autorizado.
- Respete en todo momento la señalización de la obra.
- No se manipularán los dispositivos de seguridad bajo ningún concepto.
- Asegúrese el correcto alumbrado en trabajos nocturnos o en zonas de escasa iluminación.
- El mantenimiento de la máquina puede ser peligroso si no se hace de acuerdo con las especificaciones del fabricante.
- Use ropa de trabajo ajustada. No lleve anillos, brazaletes, cadenas, etc..
- La limpieza y mantenimiento se harán con equipo parado y sin posibilidad de movimiento o de funcionamiento.



Caidas de personas al mismo y/o distinto nivel

- Mantenga la máquina y su entorno limpios de grasa, barro, hormigón y obstáculos.
- Está prohibido utilizar la máquina para transportar personas, o elevarlas sin los implementos homologados.
- Mientras la máquina esté en movimiento, no intente subir o bajar de la misma.

**Caída de objetos desprendidos, por manipulación y desplome.**

- Está prohibido utilizar la cuchara para transportar materiales distintos de los propios del trabajo de la máquina.
- No cargue los elementos de elevación o transporte por encima de su carga máxima.
- No deje carga en suspensión en ausencia del operador y no permanezca nunca debajo de la carga.
- Si en la zona de trabajo hay riesgos de desprendimientos, debe sanearse previamente.
- Antes de descargar materiales compruebe que no hay peligro para terceras personas.

**Pisadas sobre objetos.**

- Mantenga el área de trabajo ordenada y limpia de materiales, herramientas, utensilios, etc..
- Preste atención en los desplazamientos para evitar torceduras y lleve el calzado adecuado.

**Golpes y contactos contra elementos móviles, inmóviles, objetos y/o herramientas.**

- Preste atención a cualquier elemento que se esté moviendo en su zona de trabajo.
- Preste especial atención a sus propios movimientos.
- Sea especialmente cuidadoso al desplazarse en las zonas de trabajo debido a la angostura y a los elementos salientes.
- Guarde los equipos que no esté utilizando en los lugares asignados a tal efecto.
- Utilice las herramientas en buen uso y sólo para los trabajos que fueron concebidas (no las guarde en los bolsillos).
- No guarde las herramientas afiladas con los filos de corte sin cubrir.
- La limpieza y mantenimiento se harán con equipo parado y sin posibilidad de movimiento o de funcionamiento.
- Compruebe que todas las rejillas, carcasas y protecciones de los elementos móviles están bien instaladas.

**Proyección de fragmentos ó partículas.**

- Nunca desconecte una manguera o conducto bajo presión.
- Compruebe que nadie se encuentra en el radio de acción del equipo o zona de actuación de sus órganos de trabajo.

**Atrapamientos por o entre objetos.**

- La limpieza y mantenimiento se harán con equipo parado y sin posibilidad de movimiento o de funcionamiento.
- Compruebe el buen funcionamiento de los dispositivos de seguridad de las ventanas, puertas y registros.
- Compruebe que nadie se encuentra en el radio de acción del equipo o zona de actuación de sus órganos de trabajo.
- Las rejillas y chapas de protección que evitan el contacto con piezas móviles deben permanecer bien ajustadas.

**Atrapamientos por vuelcos de máquinas.**

- Utilice el cinturón de seguridad si su equipo dispone del mismo.
- No trabaje sobrepasando los límites de inclinación especificados por el fabricante.

**Contactos térmicos.**

- No abra la tapa de llenado del circuito de refrigeración con el motor caliente.
- Use guantes protectores durante la sustitución o abastecimiento del aceite lubricante.
- Evite el contacto con las partes calientes de la máquina.
- Evite la exposición a las emisiones de gases del equipo, pueden producir quemaduras.

**Contactos eléctricos.**

- Las tapas de bornes no deben estar descubiertas.

**Inhalación, ingestión y contactos con sustancias peligrosas.**

- Use guantes y gafas protectoras durante el relleno de baterías.
- No tenga en funcionamiento la máquina sin asegurar la correcta ventilación y arrastre de los gases de escape.
- En ambiente polvoriento debe usar mascarilla de protección.
- Tome precauciones adecuadas al manipular sustancias peligrosas(cementos, aditivos, fluidos refrigerantes, anticongelantes, etc.)



Explosiones e incendios.

- Reposte combustible con el motor parado, en lugares ventilados, tenga cuidado en el llenado y evite derrames.
- No fume ni use teléfono móvil durante la operación de repostado.
- No compruebe nunca el nivel de la batería, combustible, etc. fumando ni alumbrándose con mechero o cerillas.
- Compruebe que no existe ninguna fuga de combustible. No lo haga con cerillas o mecheros.
- No sueste ni aplique calor cerca del sistema de combustible o aceite.
- Evite tener trapos impregnados de grasa, combustible, aceite u otros materiales inflamables.
- En caso de derrames de aceite, combustible o líquidos inflamables, pare la máquina y avise a su superior.
- No sueste o corte con soplete tuberías o depósitos que contenga o hayan contenido líquidos inflamables.
- Compruebe la existencia y fiabilidad del extintor si su equipo lo tiene incorporado.
- Está prohibido almacenar productos inflamables o combustibles en el equipo o instalación.

**Atropellos, golpes y choques con o contra vehículos.**

- Compruebe que nadie se encuentra en el radio de acción del equipo o zona de actuación de sus órganos de trabajo.
- Circule con los implementos de forma que no le resten visión y/o en su posición de traslado.
- El personal al servicio del tajo estará pendiente de los movimientos de todos los equipos en operación.
- Respete en todo momento la señalización.

**Ruidos y vibraciones.**

- Utilice protectores si el puesto de trabajo lo requiere.



Si tiene alguna duda sobre el contenido de estas normas, consulte a su superior. **La documentación exigible (manual de uso y operación, certificados, inspecciones, etc.), deberá estar siempre en el puesto de trabajo.**
En todas sus actuaciones sea respetuoso con el medio ambiente.

12.02.02

CARGADORAS DE BRAZOS RECOGEDORES Y CINTA



CONDICIONES Y FORMA CORRECTA DE UTILIZACIÓN DEL EQUIPO

Arranque de la máquina, equipo o instalación

- Utilice siempre el equipo de protección individual (EPI) adecuado para cada trabajo.
- Inspeccione visualmente alrededor de la máquina y estado de la misma (niveles, desgastes, neumáticos, rodajes, etc.) y compruebe la señalización del entorno.
- No ponga en marcha la máquina, ni accione los mandos si no se encuentra situado en el puesto del operador.
- Examine el panel de control y el tablero de instrumentos y compruebe que funcionan correctamente todos los dispositivos de seguridad, medición y control.
- Antes de conectar/arrancar el equipo asegúrese que nadie está en su área de riesgo.
- Arranque el equipo conforme a las instrucciones del fabricante.
- Compruebe el buen estado del conductor eléctrico de alimentación y su enrollador. No debe estar en contacto con el agua y estar provisto de toma de tierra e interruptor diferencial.
- No utilice la máquina antes de que el aceite hidráulico alcance la temperatura normal de trabajo.
- Inspeccione visualmente las uniones: bulones, tuercas, soldaduras, corrosión, grietas, desprendimiento de pintura, etc.



Manejo de la máquina, equipo o instalación

- Utilice la máquina para las funciones para las que ha sido diseñada.
- Circule con la luz giratoria encendida, con precaución y respetando la señalización existente.
- Al mover la máquina accione el claxon si no lleva avisador acústico del movimiento.
- No dejar abandonado el equipo con el motor funcionando.



Parada de la máquina, equipo o instalación

- Pare el equipo conforme a las instrucciones del fabricante.
- Accione los mandos de paro, desconexión y frenado de la máquina. Quite las llaves y asegure el equipo contra el vandalismo y utilización no autorizada.
- Al finalizar la jornada desconecte la energía eléctrica y cierre con llave la cabina.
- Haga limpieza general del equipo/instalación.
- Estacionado e inmovilizado el equipo, apoyar sobre el suelo los elementos activos (tabor, cuchara, hoja, etc.)



Este equipo sólo será utilizado por personal autorizado e instruido, con una formación específica y adecuada. Si durante la utilización del equipo observa cualquier anomalía, comuníquelo de inmediato a su superior.

RIESGOS. MEDIDAS DE PREVENCIÓN

Normas generales de seguridad

- No ponga en funcionamiento la máquina si presenta anomalías que puedan afectar a la seguridad de las personas.
- Mantenga limpios los rótulos de seguridad instalados en la máquina y reemplace los que falten.
- El mantenimiento, revisiones y reparaciones generales sólo serán efectuados por personal autorizado.
- Respete en todo momento la señalización de la obra.
- No se manipularán los dispositivos de seguridad bajo ningún concepto.
- Asegúrese el correcto alumbrado en trabajos nocturnos o en zonas de escasa iluminación.
- El mantenimiento de la máquina puede ser peligroso si no se hace de acuerdo con las especificaciones del fabricante.
- Use ropa de trabajo ajustada. No lleve anillos, brazaletes, cadenas, etc..
- La limpieza y mantenimiento se harán con equipo parado y sin posibilidad de movimiento o de funcionamiento.



Las fichas tienen mero carácter informativo. No sustituye ni exime de la obligatoriedad de elaboración del Plan de Prevención de riesgos laborales

Caidas de personas al mismo y/o distinto nivel

- Mantenga la máquina y su entorno limpios de grasa, barro, hormigón y obstáculos.
- Está prohibido utilizar la máquina para transportar personas, o elevarlas sin los implementos homologados.
- Mientras la máquina esté en movimiento, no intente subir o bajar de la misma.

**Caída de objetos desprendidos, por manipulación y desplome.**

- Está prohibido utilizar la cuchara para transportar materiales distintos de los propios del trabajo de la máquina.
- Antes de descargar materiales compruebe que no hay peligro para terceras personas.

**Pisadas sobre objetos.**

- Mantenga el área de trabajo ordenada y limpia de materiales, herramientas, utensilios, etc..
- Preste atención en los desplazamientos para evitar torceduras y lleve el calzado adecuado.

**Golpes y contactos contra elementos móviles, inmóviles, objetos y/o herramientas.**

- Preste atención a cualquier elemento que se esté moviendo en su zona de trabajo.
- Preste especial atención a sus propios movimientos.
- Sea especialmente cuidadoso al desplazarse en las zonas de trabajo debido a la angostura y a los elementos salientes.
- Guarde los equipos que no esté utilizando en los lugares asignados a tal efecto.
- Utilice las herramientas en buen uso y sólo para los trabajos que fueron concebidas (no las guarde en los bolsillos).
- No guarde las herramientas afiladas con los filos de corte sin cubrir.
- La limpieza y mantenimiento se harán con equipo parado y sin posibilidad de movimiento o de funcionamiento.
- Compruebe que todas las rejillas, carcasas y protecciones de los elementos móviles están bien instaladas.

**Proyección de fragmentos ó partículas.**

- Nunca desconecte una manguera o conducto bajo presión.
- Compruebe que nadie se encuentra en el radio de acción del equipo o zona de actuación de sus órganos de trabajo.

**Atrapamientos por o entre objetos.**

- La limpieza y mantenimiento se harán con equipo parado y sin posibilidad de movimiento o de funcionamiento.
- Compruebe que nadie se encuentra en el radio de acción del equipo o zona de actuación de sus órganos de trabajo.
- Las rejillas y chapas de protección que evitan el contacto con piezas móviles deben permanecer bien ajustadas.

**Contactos térmicos.**

- No abra la tapa de llenado del circuito de refrigeración con el motor caliente.
- Use guantes protectores durante la sustitución o abastecimiento del aceite lubricante.
- Evite el contacto con las partes calientes de la máquina.
- Evite la exposición a las emisiones de gases del equipo, pueden producir quemaduras.

**Contactos eléctricos.**

- Las tapas de bornes no deben estar descubiertas.
- Evite intervenciones de mantenimiento eléctrico en presencia de tensión. Si es inevitable haga que esta operación la efectúe solamente un electricista cualificado con herramientas apropiadas.
- Las tomas de corriente serán de tipo industrial y adecuadas para el uso a la intemperie.
- Compruebe el estado de los pulsadores o elementos de desconexión y parada de emergencia.
- Está prohibido puentear componentes de las instalaciones.
- Conecte la máquina a cuadros con las debidas protecciones eléctricas.
- Evite la entrada de humedad en los componentes eléctricos.
- Compruebe que las palancas y mandos de la máquina tienen mango o material aislante.
- Compruebe la estanqueidad de botoneras y mandos eléctricos.

**Inhalación, ingestión y contactos con sustancias peligrosas.**

- En ambiente polvoriento debe usar mascarilla de protección.

**Explosiones e incendios.**

- Evite tener trapos impregnados de grasa, combustible, aceite u otros materiales inflamables.
- En caso de derrames de aceite, combustible o líquidos inflamables, pare la máquina y avise a su superior.
- Compruebe la existencia y fiabilidad del extintor si su equipo lo tiene incorporado.

Atropellos, golpes y choques con o contra vehículos.

- Compruebe que nadie se encuentra en el radio de acción del equipo o zona de actuación de sus órganos de trabajo.
- Circule con los implementos de forma que no le resten visión y/o en su posición de traslado.
- El personal al servicio del tajo estará pendiente de los movimientos de todos los equipos en operación.
- Respete en todo momento la señalización.

**Ruidos y vibraciones.**

- Utilice protectores si el puesto de trabajo lo requiere.



Si tiene alguna duda sobre el contenido de estas normas, consulte a su superior. **La documentación exigible (manual de uso y operación, certificados, inspecciones, etc.), deberá estar siempre en el puesto de trabajo.**

En todas sus actuaciones sea respetuoso con el medio ambiente.

12.02.03

CARGADORAS DE PERFIL BAJO



CONDICIONES Y FORMA CORRECTA DE UTILIZACIÓN DEL EQUIPO

Arranque de la máquina, equipo o instalación

- Utilice siempre el equipo de protección individual (EPI) adecuado para cada trabajo.
- Inspeccione visualmente alrededor de la máquina y estado de la misma (niveles, desgastes, neumáticos, rodajes, etc.) y compruebe la señalización del entorno.
- No ponga en marcha la máquina, ni accione los mandos si no se encuentra situado en el puesto del operador.
- Examine el panel de control y el tablero de instrumentos y compruebe que funcionan correctamente todos los dispositivos de seguridad, medición y control.
- Antes de conectar/arrancar el equipo asegúrese que nadie está en su área de riesgo.
- Arranque el equipo conforme a las instrucciones del fabricante.
- Al arrancar haga sonar la bocina si el equipo/instalación no lleva avisador acústico del arranque.
- No utilizar la máquina antes de que el aceite hidráulico alcance la temperatura normal de trabajo.
- Inspeccione visualmente las uniones: bulones, tuercas, soldaduras, corrosión, grietas, desprendimiento de pintura, etc.



Manejo de la máquina, equipo o instalación

- Utilice la máquina para las funciones para las que ha sido diseñada.
- Circule con la luz giratoria encendida, con precaución y respetando la señalización existente.
- Atienda las indicaciones del señalista, especialmente al ir marcha atrás.
- Al mover la máquina accione el claxon si no lleva avisador acústico del movimiento.
- Extreme la prudencia en desplazamientos de la máquina por terrenos accidentados, resbaladizos, blandos, cerca de taludes o zanjas, en marcha atrás y cuando no tenga perfecta visibilidad. Mantenga la velocidad adecuada.
- No dejar abandonado el equipo con el motor funcionando.



Parada de la máquina, equipo o instalación

- Pare el equipo conforme a las instrucciones del fabricante.
- Accione los mandos de paro, desconexión y frenado de la máquina. Quite las llaves y asegure el equipo contra el vandalismo y utilización no autorizada.
- Haga limpieza general del equipo/instalación.
- Inmovilizar el equipo mediante calces, mordazas, etc.
- Estacionado e inmovilizado el equipo, apoyar sobre el suelo los elementos activos (tambor, cuchara, hoja, etc.)



Este equipo sólo será utilizado por personal autorizado e instruido, con una formación específica y adecuada. Si durante la utilización del equipo observa cualquier anomalía, comuníquelo de inmediato a su superior.

RIESGOS. MEDIDAS DE PREVENCIÓN

Normas generales de seguridad

- No ponga en funcionamiento la máquina si presenta anomalías que puedan afectar a la seguridad de las personas.
- Mantenga limpios los rótulos de seguridad instalados en la máquina y reemplace los que falten.
- El mantenimiento, revisiones y reparaciones generales sólo serán efectuados por personal autorizado.
- Respete en todo momento la señalización de la obra.
- No se manipularán los dispositivos de seguridad bajo ningún concepto.
- Asegúrese el correcto alumbrado en trabajos nocturnos o en zonas de escasa iluminación.
- El mantenimiento de la máquina puede ser peligroso si no se hace de acuerdo con las especificaciones del fabricante.
- Use ropa de trabajo ajustada. No lleve anillos, brazaletes, cadenas, etc..
- La limpieza y mantenimiento se harán con equipo parado y sin posibilidad de movimiento o de funcionamiento.



Las fichas tienen mero carácter informativo. No sustituye ni exime de la obligatoriedad de elaboración del Plan de Prevención de riesgos laborales

Caidas de personas al mismo y/o distinto nivel

- Mantenga la máquina y su entorno limpios de grasa, barro, hormigón y obstáculos.
- Está prohibido utilizar la máquina para transportar personas, o elevarlas sin los implementos homologados.
- Durante el desplazamiento del vehículo ninguna persona deberá ir de pie o sentada en lugar peligroso.
- Mientras la máquina esté en movimiento, no intente subir o bajar de la misma.

**Caída de objetos desprendidos, por manipulación y desplome.**

- Prohíba el paso debajo de elementos que contengan material con riesgo de caída.
- Está prohibido utilizar la cuchara para transportar materiales distintos de los propios del trabajo de la máquina.
- Compruebe periódicamente el estado y sujeción del pórtico anticaída de objetos.
- No cargue los elementos de elevación o transporte por encima de su carga máxima.
- Si tiene que llevar una carga a un punto sin visibilidad directa, dirigirá la maniobra una persona capacitada (señalista).
- No deje carga en suspensión en ausencia del operador y no permanezca nunca debajo de la carga.
- Si en la zona de trabajo hay riesgos de desprendimientos, debe sanearse previamente.
- Antes de descargar materiales compruebe que no hay peligro para terceras personas.

**Pisadas sobre objetos.**

- Mantenga el área de trabajo ordenada y limpia de materiales, herramientas, utensilios, etc..
- Preste atención en los desplazamientos para evitar torceduras y lleve el calzado adecuado.

**Golpes y contactos contra elementos móviles, inmóviles, objetos y/o herramientas.**

- Preste atención a cualquier elemento que se esté moviendo en su zona de trabajo.
- Preste especial atención a sus propios movimientos.
- Sea especialmente cuidadoso al desplazarse en las zonas de trabajo debido a la angostura y a los elementos salientes.
- Guarde los equipos que no esté utilizando en los lugares asignados a tal efecto.
- Utilice las herramientas en buen uso y sólo para los trabajos que fueron concebidas (no las guarde en los bolsillos).
- No guarde las herramientas afiladas con los filos de corte sin cubrir.
- La limpieza y mantenimiento se harán con equipo parado y sin posibilidad de movimiento o de funcionamiento.
- Compruebe que todas las rejillas, carcasas y protecciones de los elementos móviles están bien instaladas.

**Proyección de fragmentos ó partículas.**

- Nunca desconecte una manguera o conducto bajo presión.
- Compruebe que nadie se encuentra en el radio de acción del equipo o zona de actuación de sus órganos de trabajo.
- Retire los equipos a lugar seguro antes de que se produzca la voladura.
- Siga en todo momento las normas de seguridad aplicables a las voladuras.

**Atrapamientos por o entre objetos.**

- La limpieza y mantenimiento se harán con equipo parado y sin posibilidad de movimiento o de funcionamiento.
- Compruebe el buen funcionamiento de los dispositivos de seguridad de las ventanas, puertas y registros.
- Compruebe que nadie se encuentra en el radio de acción del equipo o zona de actuación de sus órganos de trabajo.
- Las rejillas y chapas de protección que evitan el contacto con piezas móviles deben permanecer bien ajustadas.

**Atrapamientos por vuelcos de máquinas.**

- Utilice el cinturón de seguridad si su equipo dispone del mismo.
- No trabaje sobrepasando los límites de inclinación especificados por el fabricante.
- Circule con la carga en posición baja, y elévela para situarla en el punto de descarga.

**Contactos térmicos.**

- No abra la tapa de llenado del circuito de refrigeración con el motor caliente.
- Use guantes protectores durante la sustitución o abastecimiento del aceite lubricante.
- Evite el contacto con las partes calientes de la máquina.
- Evite la exposición a las emisiones de gases del equipo, pueden producir quemaduras.

**Contactos eléctricos.**

- Las tapas de bornes no deben estar descubiertas.



Inhalación, ingestión y contactos con sustancias peligrosas.

- Use guantes y gafas protectoras durante el relleno de baterías.
- No tenga en funcionamiento la máquina sin asegurar la correcta ventilación y arrastre de los gases de escape.
- En ambiente polvoriento debe usar mascarilla de protección.
- Tome precauciones adecuadas al manipular sustancias peligrosas(cementos. aditivos, fluidos refrigerantes, anticongelantes, etc.)

**Explosiones e incendios.**

- Reposte combustible con el motor parado, en lugares ventilados, tenga cuidado en el llenado y evite derrames.
- No fume ni use teléfono móvil durante la operación de repostado.
- No compruebe nunca el nivel de la batería, combustible, etc. fumando ni alumbrándose con mechero o cerillas.
- Compruebe que no existe ninguna fuga de combustible. No lo haga con cerillas o mecheros.
- No suelde ni aplique calor cerca del sistema de combustible o aceite.
- Evite tener trapos impregnados de grasa, combustible, aceite u otros materiales inflamables.
- En caso de derrames de aceite, combustible o líquidos inflamables, pare la máquina y avise a su superior.
- No suelde o corte con soplete tuberías o depósitos que contenga o hayan contenido líquidos inflamables.
- Compruebe la existencia y fiabilidad del extintor si su equipo lo tiene incorporado.
- Está prohibido almacenar productos inflamables o combustibles en el equipo o instalación.

**Atropellos, golpes y choques con o contra vehículos.**

- Compruebe que nadie se encuentra en el radio de acción del equipo o zona de actuación de sus órganos de trabajo.
- Circule con los implementos de forma que no le resten visión y/o en su posición de traslado.
- Ajuste convenientemente los espejos retrovisores y demás elementos de visualización que disponga la máquina.
- El personal al servicio del tajo estará pendiente de los movimientos de todos los equipos en operación.
- Respete en todo momento la señalización.

**Ruidos y vibraciones.**

- Utilice protectores si el puesto de trabajo lo requiere.




Si tiene alguna duda sobre el contenido de estas normas, consulte a su superior. **La documentación exigible (manual de uso y operación, certificados, inspecciones, etc.), deberá estar siempre en el puesto de trabajo.**

En todas sus actuaciones sea respetuoso con el medio ambiente.

12.02.05

CINTAS DE DESESCOMBRO



CONDICIONES Y FORMA CORRECTA DE UTILIZACIÓN DEL EQUIPO

Arranque de la máquina, equipo o instalación

- Utilice siempre el equipo de protección individual (EPI) adecuado para cada trabajo.
- Inspeccione visualmente alrededor de la máquina y estado de la misma (niveles, desgastes, neumáticos, rodajes, etc.) y compruebe la señalización del entorno.
- No ponga en marcha la máquina, ni accione los mandos si no se encuentra situado en el puesto del operador.
- Examine el panel de control y el tablero de instrumentos y compruebe que funcionan correctamente todos los dispositivos de seguridad, medición y control.
- Antes de conectar/arrancar el equipo asegúrese que nadie está en su área de riesgo.
- Arranque el equipo conforme a las instrucciones del fabricante.
- Al arrancar haga sonar la bocina si el equipo/instalación no lleva avisador acústico del arranque.
- Compruebe el buen estado del conductor eléctrico de alimentación y su enrollador. No debe estar en contacto con el agua y estar provisto de toma de tierra e interruptor diferencial.
- Compruebe que la tensión de alimentación se corresponde con las de funcionamiento del equipo.
- Compruebe que el sentido de giro es el correcto.
- Inspeccione visualmente las uniones: bulones, tuercas, soldaduras, corrosión, grietas, desprendimiento de pintura, etc.



Manejo de la máquina, equipo o instalación

- Utilice la máquina para las funciones para las que ha sido diseñada.



Parada de la máquina, equipo o instalación

- Pare el equipo conforme a las instrucciones del fabricante.
- Quite las llaves y asegure el equipo contra el vandalismo y utilización no autorizada.
- Haga limpieza general del equipo/instalación.



Este equipo sólo será utilizado por personal autorizado e instruido, con una formación específica y adecuada. Si durante la utilización del equipo observa cualquier anomalía, comuníquelo de inmediato a su superior.

RIESGOS. MEDIDAS DE PREVENCIÓN

Normas generales de seguridad

- No ponga en funcionamiento la máquina si presenta anomalías que puedan afectar a la seguridad de las personas.
- Mantenga limpios los rótulos de seguridad instalados en la máquina y reemplace los que falten.
- El mantenimiento, revisiones y reparaciones generales sólo serán efectuados por personal autorizado.
- Respete en todo momento la señalización de la obra.
- No se manipularán los dispositivos de seguridad bajo ningún concepto.
- Asegúrese el correcto alumbrado en trabajos nocturnos o en zonas de escasa iluminación.
- El mantenimiento de la máquina puede ser peligroso si no se hace de acuerdo con las especificaciones del fabricante.
- Use ropa de trabajo ajustada. No lleve anillos, brazaletes, cadenas, etc..
- La limpieza y mantenimiento se harán con equipo parado y sin posibilidad de movimiento o de funcionamiento.



Caidas de personas al mismo y/o distinto nivel

- Mantenga la máquina y su entorno limpios de grasa, barro, hormigón y obstáculos.
- Cuando exista riesgo de caída de altura igual o mayor de 2 metros, se comprobará la existencia de barandillas.
- Las plataformas de trabajo serán antideslizantes y se mantendrán libres de obstáculos.
- No se permitirá subir a las bandas transportadoras para realizar labores de mantenimiento o reparaciones.

**Caída de objetos desprendidos, por manipulación y desplome.**

- Prohíba el paso debajo de elementos que contengan material con riesgo de caída.
- Compruebe el estado del encauzador que evita el rebose de material.
- Antes de descargar materiales compruebe que no hay peligro para terceras personas.

**Pisadas sobre objetos.**

- Mantenga el área de trabajo ordenada y limpia de materiales, herramientas, utensilios, etc..
- Preste atención en los desplazamientos para evitar torceduras y lleve el calzado adecuado.

**Golpes y contactos contra elementos móviles, inmóviles, objetos y/o herramientas.**

- Preste atención a cualquier elemento que se esté moviendo en su zona de trabajo.
- Preste especial atención a sus propios movimientos.
- Sea especialmente cuidadoso al desplazarse en las zonas de trabajo debido a la angostura y a los elementos salientes.
- Guarde los equipos que no esté utilizando en los lugares asignados a tal efecto.
- Utilice las herramientas en buen uso y sólo para los trabajos que fueron concebidas (no las guarde en los bolsillos).
- No guarde las herramientas afiladas con los filos de corte sin cubrir.
- La limpieza y mantenimiento se harán con equipo parado y sin posibilidad de movimiento o de funcionamiento.
- Compruebe que todas las rejillas, carcasas y protecciones de los elementos móviles están bien instaladas.

**Proyección de fragmentos ó partículas.**

- Compruebe que nadie se encuentra en el radio de acción del equipo o zona de actuación de sus órganos de trabajo.
- No retire los resguardos, las pantallas protectoras, y demás elementos de protección instalados.

**Atrapamientos por o entre objetos.**

- La limpieza y mantenimiento se harán con equipo parado y sin posibilidad de movimiento o de funcionamiento.
- Compruebe que nadie se encuentra en el radio de acción del equipo o zona de actuación de sus órganos de trabajo.
- Siempre que se realicen operaciones de desatascos el responsable de la instalación estará al frente de las mismas.
- Las rejillas y chapas de protección que evitan el contacto con piezas móviles deben permanecer bien ajustadas.
- En cintas transportadoras compruebe el funcionamiento del paro de emergencia (setas, cable tirador de emergencia,..).

**Atrapamientos por vuelcos de máquinas.**

- No trabaje sobrepasando los límites de inclinación especificados por el fabricante.

**Contactos térmicos.**

- Use guantes protectores durante la sustitución o abastecimiento del aceite lubricante.
- Evite el contacto con las partes calientes de la máquina.

**Contactos eléctricos.**

- Compruebe la toma a tierra. Es necesario que la instalación de tierra sea suficiente.
- Verifique la existencia de las protecciones eléctricas necesarias.
- Las tapas de bornes no deben estar descubiertas.
- Evite intervenciones de mantenimiento eléctrico en presencia de tensión. Si es inevitable haga que esta operación la efectúe solamente un electricista cualificado con herramientas apropiadas.
- Las tomas de corriente serán de tipo industrial y adecuadas para el uso a la intemperie.
- Compruebe el estado de los pulsadores o elementos de desconexión y parada de emergencia.
- Está prohibido puentear componentes de las instalaciones.
- Conecte la máquina a cuadros con las debidas protecciones eléctricas.



- Evite la entrada de humedad en los componentes eléctricos.
- Compruebe que las palancas y mandos de la máquina tienen mango o material aislante.
- No utilice mangueras eléctricas peladas o en mal estado.
- Realice las conexiones mediante enchufes y clavijas normalizadas. No haga empalmes manuales.
- Compruebe la estanqueidad de botoneras y mandos eléctricos.

Inhalación, ingestión y contactos con sustancias peligrosas.

- En ambiente polvoriento debe usar mascarilla de protección.

**Explosiones e incendios.**

- Evite tener trapos impregnados de grasa, combustible, aceite u otros materiales inflamables.

**Ruidos y vibraciones.**

- Utilice protectores si el puesto de trabajo lo requiere.



Si tiene alguna duda sobre el contenido de estas normas, consulte a su superior. **La documentación exigible (manual de uso y operación, certificados, inspecciones, etc.), deberá estar siempre en el puesto de trabajo.**
En todas sus actuaciones sea respetuoso con el medio ambiente.

12.02.09

LOCOMOTORAS DIESEL



CONDICIONES Y FORMA CORRECTA DE UTILIZACIÓN DEL EQUIPO

Arranque de la máquina, equipo o instalación

- Utilice siempre el equipo de protección individual (EPI) adecuado para cada trabajo.
- Inspeccione visualmente alrededor de la máquina y estado de la misma (niveles, desgastes, neumáticos, rodajes, etc.) y compruebe la señalización del entorno.
- No ponga en marcha la máquina, ni accione los mandos si no se encuentra situado en el puesto del operador.
- Examine el panel de control y el tablero de instrumentos y compruebe que funcionan correctamente todos los dispositivos de seguridad, medición y control.
- Antes de conectar/arrancar el equipo asegúrese que nadie está en su área de riesgo.
- Arranque el equipo conforme a las instrucciones del fabricante.
- Al arrancar haga sonar la bocina si el equipo/instalación no lleva avisador acústico del arranque.
- No utilice la máquina antes de que el aceite hidráulico alcance la temperatura normal de trabajo.
- Compruebe el estado de la vía, obstáculos, limitadores de traslación y topes fin de vía.
- Inspeccione visualmente las uniones: bulones, tuercas, soldaduras, corrosión, grietas, desprendimiento de pintura, etc.
- Compruebe el correcto funcionamiento de la megafonía y sistemas de telecomunicación.



Manejo de la máquina, equipo o instalación

- Utilice la máquina para las funciones para las que ha sido diseñada.
- Circule con la luz giratoria encendida, con precaución y respetando la señalización existente.
- Al mover la máquina accione el claxon si no lleva avisador acústico del movimiento.
- El puesto de operación estará exclusivamente ocupado por el personal autorizado.
- No dejar abandonado el equipo con el motor funcionando.



Parada de la máquina, equipo o instalación

- Pare el equipo conforme a las instrucciones del fabricante.
- Accione los mandos de paro, desconexión y frenado de la máquina. Quite las llaves y asegure el equipo contra el vandalismo y utilización no autorizada.
- Estacione el equipo en una superficie firme y nivelada.
- Haga limpieza general del equipo/instalación.



Este equipo sólo será utilizado por personal autorizado e instruido, con una formación específica y adecuada. Si durante la utilización del equipo observa cualquier anomalía, comuníquelo de inmediato a su superior.

RIESGOS. MEDIDAS DE PREVENCIÓN

Normas generales de seguridad

- El peso total de los equipos remolcados no debe exceder la capacidad máxima de frenado del vehículo tractor.
- No ponga en funcionamiento la máquina si presenta anomalías que puedan afectar a la seguridad de las personas.
- Mantenga limpios los rótulos de seguridad instalados en la máquina y reemplace los que falten.
- El mantenimiento, revisiones y reparaciones generales sólo serán efectuados por personal autorizado.
- Respete en todo momento la señalización de la obra.
- No se manipularán los dispositivos de seguridad bajo ningún concepto.
- Asegúrese el correcto alumbrado en trabajos nocturnos o en zonas de escasa iluminación.
- El mantenimiento de la máquina puede ser peligroso si no se hace de acuerdo con las especificaciones del fabricante.
- Use ropa de trabajo ajustada. No lleve anillos, brazaletes, cadenas, etc..
- La velocidad máxima del vehículo tractor no puede exceder la velocidad máxima más baja de los equipos remolcados.



Las fichas tienen mero carácter informativo. No sustituye ni exime de la obligatoriedad de elaboración del Plan de Prevención de riesgos laborales

- Si el vehículo tractor se sitúa al final de la formación y los vehículos empujados dificultan la visión del conductor, en la parte delantera debe situarse un piloto comunicado con el conductor.
- La limpieza y mantenimiento se harán con equipo parado y sin posibilidad de movimiento o de funcionamiento.

Caidas de personas al mismo y/o distinto nivel

- Mantenga la máquina y su entorno limpios de grasa, barro, hormigón y obstáculos.
- Está prohibido utilizar la máquina para transportar personas, o elevarlas sin los implementos homologados.
- Suba o baje de la máquina de forma frontal utilizando los peldaños y asideros. No salte de la máquina. Agárrese con ambas manos. No suba o baje de la máquina con materiales y herramientas en la mano.
- Durante el desplazamiento del vehículo ninguna persona deberá ir de pie o sentada en lugar peligroso.
- Mientras la máquina esté en movimiento, no intente subir o bajar de la misma.



Pisadas sobre objetos.

- Mantenga el área de trabajo ordenada y limpia de materiales, herramientas, utensilios, etc..
- Preste atención en los desplazamientos para evitar torceduras y lleve el calzado adecuado.



Golpes y contactos contra elementos móviles, inmóviles, objetos y/o herramientas.

- Preste atención a cualquier elemento que se esté moviendo en su zona de trabajo.
- Preste especial atención a sus propios movimientos.
- Sea especialmente cuidadoso al desplazarse en las zonas de trabajo debido a la angostura y a los elementos salientes.
- Guarde los equipos que no esté utilizando en los lugares asignados a tal efecto.
- Utilice las herramientas en buen uso y sólo para los trabajos que fueron concebidas (no las guarde en los bolsillos).
- No guarde las herramientas afiladas con los filos de corte sin cubrir.
- La limpieza y mantenimiento se harán con equipo parado y sin posibilidad de movimiento o de funcionamiento.
- Compruebe que todas las rejillas, carcasas y protecciones de los elementos móviles están bien instaladas.



Proyección de fragmentos ó partículas.

- Nunca desconecte una manguera o conducto bajo presión.



Atrapamientos por o entre objetos.

- La limpieza y mantenimiento se harán con equipo parado y sin posibilidad de movimiento o de funcionamiento.
- Compruebe que nadie se encuentra en el radio de acción del equipo o zona de actuación de sus órganos de trabajo.
- Las rejillas y chapas de protección que evitan el contacto con piezas móviles deben permanecer bien ajustadas.



Contactos térmicos.

- No abra la tapa de llenado del circuito de refrigeración con el motor caliente.
- Use guantes protectores durante la sustitución o abastecimiento del aceite lubricante.
- Evite el contacto con las partes calientes de la máquina.
- Evite la exposición a las emisiones de gases del equipo, pueden producir quemaduras.



Contactos eléctricos.

- Las tapas de bornes no deben estar descubiertas.



Inhalación, ingestión y contactos con sustancias peligrosas.

- Use guantes y gafas protectoras durante el relleno de baterías.
- No tenga en funcionamiento la máquina sin asegurar la correcta ventilación y arrastre de los gases de escape.
- En ambiente polvoriento debe usar mascarilla de protección.
- Tome precauciones adecuadas al manipular sustancias peligrosas(cementos, aditivos, fluidos refrigerantes, anticongelantes, etc.)



Explosiones e incendios.

- Reposte combustible con el motor parado, en lugares ventilados, tenga cuidado en el llenado y evite derrames.
- No fume ni use teléfono móvil durante la operación de repostado.
- No compruebe nunca el nivel de la batería, combustible, etc. fumando ni alumbrándose con mechero o cerillas.
- Compruebe que no existe ninguna fuga de combustible. No lo haga con cerillas o mecheros.
- No sude ni aplique calor cerca del sistema de combustible o aceite.
- Evite tener trapos impregnados de grasa, combustible, aceite u otros materiales inflamables.
- En caso de derrames de aceite, combustible o líquidos inflamables, pare la máquina y avise a su superior.



- No suelde o corte con soplete tuberías o depósitos que contenga o hayan contenido líquidos inflamables.
- Compruebe la existencia y fiabilidad del extintor si su equipo lo tiene incorporado.
- Está prohibido almacenar productos inflamables o combustibles en el equipo o instalación.

Atropellos, golpes y choques con o contra vehículos.

- Compruebe que nadie se encuentra en el radio de acción del equipo o zona de actuación de sus órganos de trabajo.
- Ajuste convenientemente los espejos retrovisores y demás elementos de visualización que disponga la máquina.
- Permanezca atento al tráfico que circula en la misma vía o colindantes.
- El personal al servicio del tajo estará pendiente de los movimientos de todos los equipos en operación.
- Respete en todo momento la señalización.
- Preste atención al tráfico ferroviario. No permanezca en la entrevía.
- En caso de trabajo en doble vía, está prohibido bajar de la máquina por las puertas que dan a la otra vía, debiendo permanecer cerradas en todo momento.

**Ruidos y vibraciones.**

- Utilice protectores si el puesto de trabajo lo requiere.



Si tiene alguna duda sobre el contenido de estas normas, consulte a su superior. **La documentación exigible (manual de uso y operación, certificados, inspecciones, etc.), deberá estar siempre en el puesto de trabajo.**

En todas sus actuaciones sea respetuoso con el medio ambiente.

12.02.10

LOCOMOTORAS ELÉCTRICAS



CONDICIONES Y FORMA CORRECTA DE UTILIZACIÓN DEL EQUIPO

Arranque de la máquina, equipo o instalación

- Utilice siempre el equipo de protección individual (EPI) adecuado para cada trabajo.
- Inspeccione visualmente alrededor de la máquina y estado de la misma (niveles, desgastes, neumáticos, rodajes, etc.) y compruebe la señalización del entorno.
- No ponga en marcha la máquina, ni accione los mandos si no se encuentra situado en el puesto del operador.
- Examine el panel de control y el tablero de instrumentos y compruebe que funcionan correctamente todos los dispositivos de seguridad, medición y control.
- Antes de conectar/arrancar el equipo asegúrese que nadie está en su área de riesgo.
- Arranque el equipo conforme a las instrucciones del fabricante.
- Al arrancar haga sonar la bocina si el equipo/instalación no lleva avisador acústico del arranque.
- No utilizar la máquina antes de que el aceite hidráulico alcance la temperatura normal de trabajo.
- Compruebe el estado de la vía, obstáculos, limitadores de traslación y topes fin de vía.
- Inspeccione visualmente las uniones: bulones, tuercas, soldaduras, corrosión, grietas, desprendimiento de pintura, etc.
- Compruebe el correcto funcionamiento de la megafonía y sistemas de telecomunicación.



Manejo de la máquina, equipo o instalación

- Utilice la máquina para las funciones para las que ha sido diseñada.
- Circule con la luz giratoria encendida, con precaución y respetando la señalización existente.
- Al mover la máquina accione el claxon si no lleva avisador acústico del movimiento.
- El puesto de operación estará exclusivamente ocupado por el personal autorizado.
- No dejar abandonado el equipo con el motor funcionando.



Parada de la máquina, equipo o instalación

- Pare el equipo conforme a las instrucciones del fabricante.
- Accione los mandos de paro, desconexión y frenado de la máquina. Quite las llaves y asegure el equipo contra el vandalismo y utilización no autorizada.
- Estacione el equipo en una superficie firme y nivelada.
- Al finalizar la jornada desconecte la energía eléctrica y cierre con llave la cabina.
- Haga limpieza general del equipo/instalación.



Este equipo sólo será utilizado por personal autorizado e instruido, con una formación específica y adecuada. Si durante la utilización del equipo observa cualquier anomalía, comuníquelo de inmediato a su superior.

RIESGOS. MEDIDAS DE PREVENCIÓN

Normas generales de seguridad

- El peso total de los equipos remolcados no debe exceder la capacidad máxima de frenado del vehículo tractor.
- No ponga en funcionamiento la máquina si presenta anomalías que puedan afectar a la seguridad de las personas.
- Mantenga limpios los rótulos de seguridad instalados en la máquina y reemplace los que falten.
- El mantenimiento, revisiones y reparaciones generales sólo serán efectuados por personal autorizado.
- Respete en todo momento la señalización de la obra.
- No se manipularán los dispositivos de seguridad bajo ningún concepto.
- Asegúrese el correcto alumbrado en trabajos nocturnos o en zonas de escasa iluminación.
- El mantenimiento de la máquina puede ser peligroso si no se hace de acuerdo con las especificaciones del fabricante.
- Use ropa de trabajo ajustada. No lleve anillos, brazaletes, cadenas, etc..
- La velocidad máxima del vehículo tractor no puede exceder la velocidad máxima más baja de los equipos remolcados.



- Si el vehículo tractor se sitúa al final de la formación y los vehículos empujados dificultan la visión del conductor, en la parte delantera debe situarse un piloto comunicado con el conductor.
- La limpieza y mantenimiento se harán con equipo parado y sin posibilidad de movimiento o de funcionamiento.

Caidas de personas al mismo y/o distinto nivel

- Mantenga la máquina y su entorno limpios de grasa, barro, hormigón y obstáculos.
- Está prohibido utilizar la máquina para transportar personas, o elevarlas sin los implementos homologados.
- Suba o baje de la máquina de forma frontal utilizando los peldaños y asideros. No salte de la máquina. Agárrese con ambas manos. No suba o baje de la máquina con materiales y herramientas en la mano.
- Durante el desplazamiento del vehículo ninguna persona deberá ir de pie o sentada en lugar peligroso.
- Mientras la máquina esté en movimiento, no intente subir o bajar de la misma.



Pisadas sobre objetos.

- Mantenga el área de trabajo ordenada y limpia de materiales, herramientas, utensilios, etc..
- Preste atención en los desplazamientos para evitar torceduras y lleve el calzado adecuado.



Golpes y contactos contra elementos móviles, inmóviles, objetos y/o herramientas.

- Preste atención a cualquier elemento que se esté moviendo en su zona de trabajo.
- Preste especial atención a sus propios movimientos.
- Sea especialmente cuidadoso al desplazarse en las zonas de trabajo debido a la angostura y a los elementos salientes.
- Guarde los equipos que no esté utilizando en los lugares asignados a tal efecto.
- Utilice las herramientas en buen uso y sólo para los trabajos que fueron concebidas (no las guarde en los bolsillos).
- No guarde las herramientas afiladas con los filos de corte sin cubrir.
- La limpieza y mantenimiento se harán con equipo parado y sin posibilidad de movimiento o de funcionamiento.
- Compruebe que todas las rejillas, carcasas y protecciones de los elementos móviles están bien instaladas.



Proyección de fragmentos ó partículas.

- Nunca desconecte una manguera o conducto bajo presión.



Atrapamientos por o entre objetos.

- La limpieza y mantenimiento se harán con equipo parado y sin posibilidad de movimiento o de funcionamiento.
- Compruebe que nadie se encuentra en el radio de acción del equipo o zona de actuación de sus órganos de trabajo.
- Las rejillas y chapas de protección que evitan el contacto con piezas móviles deben permanecer bien ajustadas.



Contactos térmicos.

- Use guantes protectores durante la sustitución o abastecimiento del aceite lubricante.
- Evite el contacto con las partes calientes de la máquina.



Contactos eléctricos.

- Las tapas de bornes no deben estar descubiertas.
- Evite intervenciones de mantenimiento eléctrico en presencia de tensión. Si es inevitable haga que esta operación la efectúe solamente un electricista cualificado con herramientas apropiadas.
- Las tomas de corriente serán de tipo industrial y adecuadas para el uso a la intemperie.
- Compruebe el estado de los pulsadores o elementos de desconexión y parada de emergencia.
- Está prohibido puentear componentes de las instalaciones.
- Conecte la máquina a cuadros con las debidas protecciones eléctricas.
- Evite la entrada de humedad en los componentes eléctricos.
- Compruebe que las palancas y mandos de la máquina tienen mango o material aislante.
- Compruebe la estanqueidad de botoneras y mandos eléctricos.



Inhalación, ingestión y contactos con sustancias peligrosas.

- En ambiente polvoriento debe usar mascarilla de protección.



Explosiones e incendios.

- Evite tener trapos impregnados de grasa, combustible, aceite u otros materiales inflamables.
- En caso de derrames de aceite, combustible o líquidos inflamables, pare la máquina y avise a su superior.
- Compruebe la existencia y fiabilidad del extintor si su equipo lo tiene incorporado.

Atropellos, golpes y choques con o contra vehículos.

- Compruebe la eficacia del inversor de marcha y del sistema de frenado.
- Ajuste convenientemente los espejos retrovisores y demás elementos de visualización que disponga la máquina.
- Permanezca atento al tráfico que circula en la misma vía o colindantes.
- El personal al servicio del tajo estará pendiente de los movimientos de todos los equipos en operación.
- Respete en todo momento la señalización.
- Preste atención al tráfico ferroviario. No permanezca en la entrevista.
- En caso de trabajo en doble vía, está prohibido bajar de la máquina por las puertas que dan a la otra vía, debiendo permanecer cerradas en todo momento.

**Ruidos y vibraciones.**

- Utilice protectores si el puesto de trabajo lo requiere.



Si tiene alguna duda sobre el contenido de estas normas, consulte a su superior. **La documentación exigible (manual de uso y operación, certificados, inspecciones, etc.), deberá estar siempre en el puesto de trabajo.**

En todas sus actuaciones sea respetuoso con el medio ambiente.

12.02.11

SKIP ELEVADOR PARA ESCOMBROS



CONDICIONES Y FORMA CORRECTA DE UTILIZACIÓN DEL EQUIPO

Arranque de la máquina, equipo o instalación

- Utilice siempre el equipo de protección individual (EPI) adecuado para cada trabajo.
- Inspeccione visualmente alrededor de la máquina y estado de la misma (niveles, desgastes, neumáticos, rodajes, etc.) y compruebe la señalización del entorno.
- No ponga en marcha la máquina, ni accione los mandos si no se encuentra situado en el puesto del operador.
- Examine el panel de control y el tablero de instrumentos y compruebe que funcionan correctamente todos los dispositivos de seguridad, medición y control.
- Antes de conectar/arrancar el equipo asegúrese que nadie está en su área de riesgo.
- Arranque el equipo conforme a las instrucciones del fabricante.
- Al arrancar haga sonar la bocina si el equipo/instalación no lleva avisador acústico del arranque.
- No utilice la máquina antes de que el aceite hidráulico alcance la temperatura normal de trabajo. La distancia de frenado puede alargarse cuando el aceite está frío.
- Compruebe el estado de la guía, obstáculos, limitadores de traslación y topes fin de guía.
- Compruebe que la presión y caudal de alimentación del circuito hidráulico se corresponde con las de uso del equipo.
- Inspeccione visualmente las uniones: bulones, tuercas, soldaduras, corrosión, grietas, desprendimiento de pintura, etc.
- Compruebe el correcto funcionamiento de la megafonía y sistemas de telecomunicación.



Manejo de la máquina, equipo o instalación

- Utilice la máquina para las funciones para las que ha sido diseñada.
- No dejar abandonado el equipo con el motor funcionando.



Parada de la máquina, equipo o instalación

- Pare el equipo conforme a las instrucciones del fabricante.
- Quite las llaves y asegure el equipo contra el vandalismo y utilización no autorizada.
- Haga limpieza general del equipo/instalación.



Este equipo sólo será utilizado por personal autorizado e instruido, con una formación específica y adecuada. Si durante la utilización del equipo observa cualquier anomalía, comuníquelo de inmediato a su superior.

RIESGOS. MEDIDAS DE PREVENCIÓN

Normas generales de seguridad

- No ponga en funcionamiento la máquina si presenta anomalías que puedan afectar a la seguridad de las personas.
- Mantenga limpios los rótulos de seguridad instalados en la máquina y reemplace los que falten.
- El mantenimiento, revisiones y reparaciones generales sólo serán efectuados por personal autorizado.
- Respete en todo momento la señalización de la obra.
- No se manipularán los dispositivos de seguridad bajo ningún concepto.
- Asegúrese el correcto alumbrado en trabajos nocturnos o en zonas de escasa iluminación.
- El mantenimiento de la máquina puede ser peligroso si no se hace de acuerdo con las especificaciones del fabricante.
- Use ropa de trabajo ajustada. No lleve anillos, brazaletes, cadenas, etc..
- La limpieza y mantenimiento se harán con equipo parado y sin posibilidad de movimiento o de funcionamiento.



Las fichas tienen mero carácter informativo. No sustituye ni exime de la obligatoriedad de elaboración del Plan de Prevención de riesgos laborales

Caidas de personas al mismo y/o distinto nivel

- Acceda a lugares elevados por las escaleras y plataformas de paso.
- Mantenga la máquina y su entorno limpios de grasa, barro, hormigón y obstáculos.
- Está prohibido utilizar la máquina para transportar personas, o elevarlas sin los implementos homologados.
- Suba o baje de la máquina de forma frontal utilizando los peldaños y asideros. No salte de la máquina. Agárrese con ambas manos. No suba o baje de la máquina con materiales y herramientas en la mano.
- Cuando exista riesgo de caída de altura igual o mayor de 2 metros, se comprobará la existencia de barandillas.
- Compruebe que no faltan pasamanos, rodapié, tramos de barandilla ni otros elementos de las escaleras y accesos.
- Compruebe que no faltan aros anticaídas en escaleras de pates.
- Para trabajos de mantenimiento en altura superior a 2 metros deberá utilizar arnés anticaída.
- Compruebe periódicamente los anclajes del "cable fiador" o "línea de vida".
- Las plataformas de trabajo serán antideslizantes y se mantendrán libres de obstáculos.
- Los fosos, pozos, zanjas, etc deben tener las protecciones adecuadas.
- Mientras la máquina esté en movimiento, no intente subir o bajar de la misma.

**Caída de objetos desprendidos, por manipulación y desplome.**

- Prohiba el paso debajo de elementos que contengan material con riesgo de caída.
- Compruebe el estado del encauzador que evita el rebose de material.
- Mantenga acotado el terreno circundante si existe riesgo de caída de material.
- Está prohibido utilizar la cuchara para transportar materiales distintos de los propios del trabajo de la máquina.
- Evitar rozar el cable de elevación con cualquier elemento u objeto.
- Vigile el estado de cables y eslingas. Al menor deterioro avise a su superior.
- Antes de descargar materiales compruebe que no hay peligro para terceras personas.

**Pisadas sobre objetos.**

- Mantenga el área de trabajo ordenada y limpia de materiales, herramientas, utensilios, etc..
- Preste atención en los desplazamientos para evitar torceduras y lleve el calzado adecuado.

**Golpes y contactos contra elementos móviles, inmóviles, objetos y/o herramientas.**

- Preste atención a cualquier elemento que se esté moviendo en su zona de trabajo.
- Preste especial atención a sus propios movimientos.
- Sea especialmente cuidadoso al desplazarse en las zonas de trabajo debido a la angostura y a los elementos salientes.
- Guarde los equipos que no esté utilizando en los lugares asignados a tal efecto.
- Utilice las herramientas en buen uso y sólo para los trabajos que fueron concebidas (no las guarde en los bolsillos).
- No guarde las herramientas afiladas con los filos de corte sin cubrir.
- La limpieza y mantenimiento se harán con equipo parado y sin posibilidad de movimiento o de funcionamiento.
- Compruebe que todas las rejillas, carcasas y protecciones de los elementos móviles están bien instaladas.

**Proyección de fragmentos ó partículas.**

- Compruebe que nadie se encuentra en el radio de acción del equipo o zona de actuación de sus órganos de trabajo.
- No retire los resguardos, las pantallas protectoras, y demás elementos de protección instalados.

**Atrapamientos por o entre objetos.**

- La limpieza y mantenimiento se harán con equipo parado y sin posibilidad de movimiento o de funcionamiento.
- Compruebe el buen funcionamiento de los dispositivos de seguridad de las ventanas, puertas y registros.
- Compruebe que nadie se encuentra en el radio de acción del equipo o zona de actuación de sus órganos de trabajo.
- Siempre que se realicen operaciones de desatascos el responsable de la instalación estará al frente de las mismas.
- Queda prohibido bajar al interior de la tolva por debajo del nivel superior del material adherido a sus paredes. Si para retirar material o eliminar un atasco fuera preciso la entrada dentro de la tolva, tendrá que permanecer amarrado con arnés anticaída que impida la caída bajo el nivel de seguridad.
- Cuando se esté realizando cualquier operación en el interior de la tolva se impedirá que nadie vuelque materiales en el interior de la misma. La instalación estará parada y siempre habrá un responsable para vigilar la operación.
- Las rejillas y chapas de protección que evitan el contacto con piezas móviles deben permanecer bien ajustadas.



Contactos térmicos.

- Use guantes protectores durante la sustitución o abastecimiento del aceite lubricante.
- Evite el contacto con las partes calientes de la máquina.

**Contactos eléctricos.**

- Compruebe la toma a tierra. Es necesario que la instalación de tierra sea suficiente.
- Verifique la existencia de las protecciones eléctricas necesarias.
- Las tapas de bornes no deben estar descubiertas.
- Evite intervenciones de mantenimiento eléctrico en presencia de tensión. Si es inevitable haga que esta operación la efectúe solamente un electricista cualificado con herramientas apropiadas.
- Las tomas de corriente serán de tipo industrial y adecuadas para el uso a la intemperie.
- Compruebe el estado de los pulsadores o elementos de desconexión y parada de emergencia.
- Está prohibido puentear componentes de las instalaciones.
- Conecte la máquina a cuadros con las debidas protecciones eléctricas.
- Evite la entrada de humedad en los componentes eléctricos.
- No utilice mangueras eléctricas peladas o en mal estado.
- Realice las conexiones mediante enchufes y clavijas normalizadas. No haga empalmes manuales.
- Mantenga cubiertas las zonas de la instalación eléctrica que puedan ser dañadas por caída de hormigón.
- Compruebe la estanqueidad de botoneras y mandos eléctricos.

**Inhalación, ingestión y contactos con sustancias peligrosas.**

- En ambiente polvoriento debe usar mascarilla de protección.
- Tome precauciones adecuadas al manipular sustancias peligrosas(cementos, aditivos, fluidos refrigerantes, anticongelantes, etc.)

**Explosiones e incendios.**

- Evite tener trapos impregnados de grasa, combustible, aceite u otros materiales inflamables.
- En caso de derrames de aceite, combustible o líquidos inflamables, pare la máquina y avise a su superior.
- Compruebe periódicamente la puesta a tierra de silos y otros elementos sujetos a la formación de electricidad estática.
- Compruebe la existencia y fiabilidad del extintor si su equipo lo tiene incorporado.

Ruidos y vibraciones.

- Utilice protectores si el puesto de trabajo lo requiere.



Si tiene alguna duda sobre el contenido de estas normas, consulte a su superior. **La documentación exigible (manual de uso y operación, certificados, inspecciones, etc.), deberá estar siempre en el puesto de trabajo.**

En todas sus actuaciones sea respetuoso con el medio ambiente.

12.03.00

VENTILADORES



CONDICIONES Y FORMA CORRECTA DE UTILIZACIÓN DEL EQUIPO

Arranque de la máquina, equipo o instalación

- Utilice siempre el equipo de protección individual (EPI) adecuado para cada trabajo.
- Inspeccione visualmente alrededor de la máquina y estado de la misma (niveles, desgastes, neumáticos, rodajes, etc.) y compruebe la señalización del entorno.
- Examine el panel de control y el tablero de instrumentos y compruebe que funcionan correctamente todos los dispositivos de seguridad, medición y control.
- Antes de conectar/arrancar el equipo asegúrese que nadie está en su área de riesgo.
- Arranque el equipo conforme a las instrucciones del fabricante.
- Compruebe el buen estado del conductor eléctrico de alimentación y su enrollador. No debe estar en contacto con el agua y estar provisto de toma de tierra e interruptor diferencial.
- Compruebe que el sentido de giro es el correcto.
- Inspeccione visualmente las uniones: bulones, tuercas, soldaduras, corrosión, grietas, desprendimiento de pintura, etc.



Manejo de la máquina, equipo o instalación

- Utilice la máquina para las funciones para las que ha sido diseñada.



Parada de la máquina, equipo o instalación

- Quite las llaves y asegure el equipo contra el vandalismo y utilización no autorizada.
- Haga limpieza general del equipo/instalación.



Este equipo sólo será utilizado por personal autorizado e instruido, con una formación específica y adecuada. Si durante la utilización del equipo observa cualquier anomalía, comuníquelo de inmediato a su superior.

RIESGOS. MEDIDAS DE PREVENCIÓN

Normas generales de seguridad

- No ponga en funcionamiento la máquina si presenta anomalías que puedan afectar a la seguridad de las personas.
- Mantenga limpios los rótulos de seguridad instalados en la máquina y reemplace los que falten.
- El mantenimiento, revisiones y reparaciones generales sólo serán efectuados por personal autorizado.
- Respete en todo momento la señalización de la obra.
- No se manipularán los dispositivos de seguridad bajo ningún concepto.
- Asegúrese el correcto alumbrado en trabajos nocturnos o en zonas de escasa iluminación.
- El mantenimiento de la máquina puede ser peligroso si no se hace de acuerdo con las especificaciones del fabricante.
- Use ropa de trabajo ajustada. No lleve anillos, brazaletes, cadenas, etc..
- La limpieza y mantenimiento se harán con equipo parado y sin posibilidad de movimiento o de funcionamiento.



Caidas de personas al mismo y/o distinto nivel

- Mantenga la máquina y su entorno limpios de grasa, barro, hormigón y obstáculos.



Las fichas tienen mero carácter informativo. No sustituye ni exime de la obligatoriedad de elaboración del Plan de Prevención de riesgos laborales

Pisadas sobre objetos.

- Mantenga el área de trabajo ordenada y limpia de materiales, herramientas, utensilios, etc..
- Preste atención en los desplazamientos para evitar torceduras y lleve el calzado adecuado.

**Golpes y contactos contra elementos móviles, inmóviles, objetos y/o herramientas.**

- Preste atención a cualquier elemento que se esté moviendo en su zona de trabajo.
- Preste especial atención a sus propios movimientos.
- Sea especialmente cuidadoso al desplazarse en las zonas de trabajo debido a la angostura y a los elementos salientes.
- Guarde los equipos que no esté utilizando en los lugares asignados a tal efecto.
- Utilice las herramientas en buen uso y sólo para los trabajos que fueron concebidas (no las guarde en los bolsillos).
- No guarde las herramientas afiladas con los filos de corte sin cubrir.
- La limpieza y mantenimiento se harán con equipo parado y sin posibilidad de movimiento o de funcionamiento.
- Compruebe que todas las rejillas, carcasas y protecciones de los elementos móviles están bien instaladas.

**Proyección de fragmentos ó partículas.**

- Nunca desconecte una manguera o conducto bajo presión.
- No intente acoplar tramos de tubería o conductos con arreglos provisionales. Las uniones se harán con elementos adecuados que soporten con seguridad las presiones de trabajo.

**Atrapamientos por o entre objetos.**

- La limpieza y mantenimiento se harán con equipo parado y sin posibilidad de movimiento o de funcionamiento.
- Las rejillas y chapas de protección que evitan el contacto con piezas móviles deben permanecer bien ajustadas.

**Contactos eléctricos.**

- Compruebe la toma a tierra. Es necesario que la instalación de tierra sea suficiente.
- Las tapas de bornes no deben estar descubiertas.
- Evite intervenciones de mantenimiento eléctrico en presencia de tensión. Si es inevitable haga que esta operación la efectúe solamente un electricista cualificado con herramientas apropiadas.
- Las tomas de corriente serán de tipo industrial y adecuadas para el uso a la intemperie.
- Compruebe el estado de los pulsadores o elementos de desconexión y parada de emergencia.
- Está prohibido puentear componentes de las instalaciones.
- Conecte la máquina a cuadros con las debidas protecciones eléctricas.
- Evite la entrada de humedad en los componentes eléctricos.
- Compruebe que las palancas y mandos de la máquina tienen mango o material aislante.
- No utilice mangueras eléctricas peladas o en mal estado.
- Realice las conexiones mediante enchufes y clavijas normalizadas. No haga empalmes manuales.
- Compruebe la estanqueidad de botoneras y mandos eléctricos.

**Inhalación, ingestión y contactos con sustancias peligrosas.**

- En ambiente polvoriento debe usar mascarilla de protección.

**Explosiones e incendios.**

- Evite tener trapos impregnados de grasa, combustible, aceite u otros materiales inflamables.

**Ruidos y vibraciones.**

- Utilice protectores si el puesto de trabajo lo requiere.



Si tiene alguna duda sobre el contenido de estas normas, consulte a su superior. **La documentación exigible (manual de uso y operación, certificados, inspecciones, etc.), deberá estar siempre en el puesto de trabajo.**

En todas sus actuaciones sea respetuoso con el medio ambiente.

12.03.01

CAPTADOR DE POLVO



CONDICIONES Y FORMA CORRECTA DE UTILIZACIÓN DEL EQUIPO

Arranque de la máquina, equipo o instalación

- Utilice siempre el equipo de protección individual (EPI) adecuado para cada trabajo.
- Inspeccione visualmente alrededor de la máquina y estado de la misma (niveles, desgastes, neumáticos, rodajes, etc.) y compruebe la señalización del entorno.
- No ponga en marcha la máquina, ni accione los mandos si no se encuentra situado en el puesto del operador.
- Examine el panel de control y el tablero de instrumentos y compruebe que funcionan correctamente todos los dispositivos de seguridad, medición y control.
- Antes de conectar/arrancar el equipo asegúrese que nadie está en su área de riesgo.
- Arranque el equipo conforme a las instrucciones del fabricante.
- Compruebe que la manguera/tubería de impulsión está sujeta e inmovilizada adecuadamente.
- Inspeccione visualmente las uniones: bulones, tuercas, soldaduras, corrosión, grietas, desprendimiento de pintura, etc.



Manejo de la máquina, equipo o instalación

- Utilice la máquina para las funciones para las que ha sido diseñada.



Parada de la máquina, equipo o instalación

- Pare el equipo conforme a las instrucciones del fabricante.
- Quite las llaves y asegure el equipo contra el vandalismo y utilización no autorizada.
- Haga limpieza general del equipo/instalación.



Este equipo sólo será utilizado por personal autorizado e instruido, con una formación específica y adecuada. Si durante la utilización del equipo observa cualquier anomalía, comuníquelo de inmediato a su superior.

RIESGOS. MEDIDAS DE PREVENCIÓN

Normas generales de seguridad

- No ponga en funcionamiento la máquina si presenta anomalías que puedan afectar a la seguridad de las personas.
- Mantenga limpios los rótulos de seguridad instalados en la máquina y reemplace los que falten.
- El mantenimiento, revisiones y reparaciones generales sólo serán efectuados por personal autorizado.
- Respete en todo momento la señalización de la obra.
- No se manipularán los dispositivos de seguridad bajo ningún concepto.
- Asegúrese el correcto alumbrado en trabajos nocturnos o en zonas de escasa iluminación.
- El mantenimiento de la máquina puede ser peligroso si no se hace de acuerdo con las especificaciones del fabricante.
- Use ropa de trabajo ajustada. No lleve anillos, brazaletes, cadenas, etc..
- La limpieza y mantenimiento se harán con equipo parado y sin posibilidad de movimiento o de funcionamiento.



Caidas de personas al mismo y/o distinto nivel

- Acceda a lugares elevados por las escaleras y plataformas de paso.
- Mantenga la máquina y su entorno limpios de grasa, barro, hormigón y obstáculos.



Pisadas sobre objetos.

- Mantenga el área de trabajo ordenada y limpia de materiales, herramientas, utensilios, etc..
- Preste atención en los desplazamientos para evitar torceduras y lleve el calzado adecuado.

**Golpes y contactos contra elementos móviles, inmóviles, objetos y/o herramientas.**

- Preste atención a cualquier elemento que se esté moviendo en su zona de trabajo.
- Preste especial atención a sus propios movimientos.
- Sea especialmente cuidadoso al desplazarse en las zonas de trabajo debido a la angostura y a los elementos salientes.
- Guarde los equipos que no esté utilizando en los lugares asignados a tal efecto.
- Utilice las herramientas en buen uso y sólo para los trabajos que fueron concebidas (no las guarde en los bolsillos).
- No guarde las herramientas afiladas con los filos de corte sin cubrir.
- La limpieza y mantenimiento se harán con equipo parado y sin posibilidad de movimiento o de funcionamiento.
- Compruebe que todas las rejillas, carcasas y protecciones de los elementos móviles están bien instaladas.

**Proyección de fragmentos ó partículas.**

- No retire los resguardos, las pantallas protectoras, y demás elementos de protección instalados.

**Atrapamientos por o entre objetos.**

- La limpieza y mantenimiento se harán con equipo parado y sin posibilidad de movimiento o de funcionamiento.
- Compruebe el buen funcionamiento de los dispositivos de seguridad de las ventanas, puertas y registros.
- Las rejillas y chapas de protección que evitan el contacto con piezas móviles deben permanecer bien ajustadas.

**Contactos térmicos.**

- Use guantes protectores durante la sustitución o abastecimiento del aceite lubricante.
- Evite el contacto con las partes calientes de la máquina.

**Contactos eléctricos.**

- Verifique la existencia de las protecciones eléctricas necesarias.
- Las tapas de bornes no deben estar descubiertas.
- Las tomas de corriente serán de tipo industrial y adecuadas para el uso a la intemperie.
- Compruebe el estado de los pulsadores o elementos de desconexión y parada de emergencia.
- Está prohibido puentear componentes de las instalaciones.
- Conecte la máquina a cuadros con las debidas protecciones eléctricas.
- Evite la entrada de humedad en los componentes eléctricos.
- No utilice mangueras eléctricas peladas o en mal estado.
- Realice las conexiones mediante enchufes y clavijas normalizadas. No haga empalmes manuales.
- Mantenga cubiertas las zonas de la instalación eléctrica que puedan ser dañadas por caída de hormigón.
- Compruebe la estanqueidad de botoneras y mandos eléctricos.

**Inhalación, ingestión y contactos con sustancias peligrosas.**

- En ambiente polvoriento debe usar mascarilla de protección.
- Compruebe el correcto funcionamiento y estado de los filtros del equipo o instalación.
- Tome precauciones adecuadas al manipular sustancias peligrosas(cementos, aditivos, fluidos refrigerantes, anticongelantes, etc.)

**Explosiones e incendios.**

- Evite tener trapos impregnados de grasa, combustible, aceite u otros materiales inflamables.
- En caso de derrames de aceite, combustible o líquidos inflamables, pare la máquina y avise a su superior.
- Compruebe periódicamente la puesta a tierra de silos y otros elementos sujetos a la formación de electricidad estática.

Ruidos y vibraciones.

- Utilice protectores si el puesto de trabajo lo requiere.



Si tiene alguna duda sobre el contenido de estas normas, consulte a su superior. **La documentación exigible (manual de uso y operación, certificados, inspecciones, etc.), deberá estar siempre en el puesto de trabajo.**

En todas sus actuaciones sea respetuoso con el medio ambiente.

12.04.00

TRANSPORTADORES-MEZCLADORES PARA TÚNEL



CONDICIONES Y FORMA CORRECTA DE UTILIZACIÓN DEL EQUIPO

Arranque de la máquina, equipo o instalación

- Utilice siempre el equipo de protección individual (EPI) adecuado para cada trabajo.
- Inspeccione visualmente alrededor de la máquina y estado de la misma (niveles, desgastes, neumáticos, rodajes, etc.) y compruebe la señalización del entorno.
- Examine el panel de control y el tablero de instrumentos y compruebe que funcionan correctamente todos los dispositivos de seguridad, medición y control.
- Antes de conectar/arrancar el equipo asegúrese que nadie está en su área de riesgo.
- Arranque el equipo conforme a las instrucciones del fabricante.
- Compruebe el estado de la vía, obstáculos, limitadores de traslación y topes fin de vía.
- Inspeccione visualmente las uniones: bulones, tuercas, soldaduras, corrosión, grietas, desprendimiento de pintura, etc.



Manejo de la máquina, equipo o instalación

- Utilice la máquina para las funciones para las que ha sido diseñada.



Parada de la máquina, equipo o instalación

- Estacione el equipo en una superficie firme y nivelada.
- Haga limpieza general del equipo/instalación.



Este equipo sólo será utilizado por personal autorizado e instruido, con una formación específica y adecuada. Si durante la utilización del equipo observa cualquier anomalía, comuníquelo de inmediato a su superior.

RIESGOS. MEDIDAS DE PREVENCIÓN

Normas generales de seguridad

- No ponga en funcionamiento la máquina si presenta anomalías que puedan afectar a la seguridad de las personas.
- Mantenga limpios los rótulos de seguridad instalados en la máquina y reemplace los que falten.
- El mantenimiento, revisiones y reparaciones generales sólo serán efectuados por personal autorizado.
- Respete en todo momento la señalización de la obra.
- No se manipularán los dispositivos de seguridad bajo ningún concepto.
- Asegúrese el correcto alumbrado en trabajos nocturnos o en zonas de escasa iluminación.
- El mantenimiento de la máquina puede ser peligroso si no se hace de acuerdo con las especificaciones del fabricante.
- Use ropa de trabajo ajustada. No lleve anillos, brazaletes, cadenas, etc..
- La limpieza y mantenimiento se harán con equipo parado y sin posibilidad de movimiento o de funcionamiento.



Caidas de personas al mismo y/o distinto nivel

- Mantenga la máquina y su entorno limpios de grasa, barro, hormigón y obstáculos.
- Está prohibido utilizar la máquina para transportar personas, o elevarlas sin los implementos homologados.
- Durante el desplazamiento del vehículo ninguna persona deberá ir de pie o sentada en lugar peligroso.
- Mientras la máquina esté en movimiento, no intente subir o bajar de la misma.



Las fichas tienen mero carácter informativo. No sustituye ni exime de la obligatoriedad de elaboración del Plan de Prevención de riesgos laborales

Caída de objetos desprendidos, por manipulación y desplome.

- No cargue los elementos de elevación o transporte por encima de su carga máxima.

**Pisadas sobre objetos.**

- Mantenga el área de trabajo ordenada y limpia de materiales, herramientas, utensilios, etc..
- Preste atención en los desplazamientos para evitar torceduras y lleve el calzado adecuado.

**Golpes y contactos contra elementos móviles, inmóviles, objetos y/o herramientas.**

- Preste atención a cualquier elemento que se esté moviendo en su zona de trabajo.
- Preste especial atención a sus propios movimientos.
- Sea especialmente cuidadoso al desplazarse en las zonas de trabajo debido a la angostura y a los elementos salientes.
- Guarde los equipos que no esté utilizando en los lugares asignados a tal efecto.
- Utilice las herramientas en buen uso y sólo para los trabajos que fueron concebidas (no las guarde en los bolsillos).
- No guarde las herramientas afiladas con los filos de corte sin cubrir.
- La limpieza y mantenimiento se harán con equipo parado y sin posibilidad de movimiento o de funcionamiento.
- Compruebe que todas las rejillas, carcasas y protecciones de los elementos móviles están bien instaladas.

**Proyección de fragmentos ó partículas.**

- Nunca desconecte una manguera o conducto bajo presión.

**Atrapamientos por o entre objetos.**

- La limpieza y mantenimiento se harán con equipo parado y sin posibilidad de movimiento o de funcionamiento.
- Compruebe que nadie se encuentra en el radio de acción del equipo o zona de actuación de sus órganos de trabajo.
- Las rejillas y chapas de protección que evitan el contacto con piezas móviles deben permanecer bien ajustadas.

**Contactos térmicos.**

- No abra la tapa de llenado del circuito de refrigeración con el motor caliente.
- Use guantes protectores durante la sustitución o abastecimiento del aceite lubricante.
- Evite el contacto con las partes calientes de la máquina.

**Contactos eléctricos.**

- Las tapas de bornes no deben estar descubiertas.
- Compruebe el estado de los pulsadores o elementos de desconexión y parada de emergencia.
- Está prohibido puentear componentes de las instalaciones.
- Conecte la máquina a cuadros con las debidas protecciones eléctricas.
- Evite la entrada de humedad en los componentes eléctricos.
- Compruebe que las palancas y mandos de la máquina tienen mango o material aislante.
- Compruebe la estanqueidad de botoneras y mandos eléctricos.

**Inhalación, ingestión y contactos con sustancias peligrosas.**

- En ambiente polvoriento debe usar mascarilla de protección.

**Explosiones e incendios.**

- Evite tener trapos impregnados de grasa, combustible, aceite u otros materiales inflamables.

Atropellos, golpes y choques con o contra vehículos.

- Compruebe que nadie se encuentra en el radio de acción del equipo o zona de actuación de sus órganos de trabajo.
- El personal al servicio del tajo estará pendiente de los movimientos de todos los equipos en operación.
- Respete en todo momento la señalización.



Ruidos y vibraciones.

- Utilice protectores si el puesto de trabajo lo requiere.



Si tiene alguna duda sobre el contenido de estas normas, consulte a su superior. **La documentación exigible (manual de uso y operación, certificados, inspecciones, etc.), deberá estar siempre en el puesto de trabajo.**
En todas sus actuaciones sea respetuoso con el medio ambiente.

12.04.02

ROBOTS DE GUNITADO



CONDICIONES Y FORMA CORRECTA DE UTILIZACIÓN DEL EQUIPO

Arranque de la máquina, equipo o instalación

- Utilice siempre el equipo de protección individual (EPI) adecuado para cada trabajo.
- Inspeccione visualmente alrededor de la máquina y estado de la misma (niveles, desgastes, neumáticos, rodajes, etc.) y compruebe la señalización del entorno.
- No ponga en marcha la máquina, ni accione los mandos si no se encuentra situado en el puesto del operador.
- Examine el panel de control y el tablero de instrumentos y compruebe que funcionan correctamente todos los dispositivos de seguridad, medición y control.
- Antes de conectar/arrancar el equipo asegúrese que nadie está en su área de riesgo.
- Arranque el equipo conforme a las instrucciones del fabricante.
- Al arrancar haga sonar la bocina si el equipo/instalación no lleva avisador acústico del arranque.
- No utilice la máquina antes de que el aceite hidráulico alcance la temperatura normal de trabajo.
- Inspeccione visualmente las uniones: bulones, tuercas, soldaduras, corrosión, grietas, desprendimiento de pintura, etc.
- Compruebe el estado, sujeción y conexión de las mangueras/tuberías de alimentación.
- Compruebe que la presión y caudal de alimentación de agua corresponde con la de funcionamiento del equipo.



Manejo de la máquina, equipo o instalación

- Utilice la máquina para las funciones para las que ha sido diseñada.
- Circule con la luz giratoria encendida, con precaución y respetando la señalización existente.
- Al mover la máquina accione el claxon si no lleva avisador acústico del movimiento.
- Extreme la prudencia en desplazamientos de la máquina por terrenos accidentados, resbaladizos, blandos, cerca de taludes o zanjas, en marcha atrás y cuando no tenga perfecta visibilidad. Mantenga la velocidad adecuada.
- El puesto de operación estará exclusivamente ocupado por el personal autorizado.
- No dejar abandonado el equipo con el motor funcionando.



Parada de la máquina, equipo o instalación

- Pare el equipo conforme a las instrucciones del fabricante.
- Accione los mandos de paro, desconexión y frenado de la máquina. Quite las llaves y asegure el equipo contra el vandalismo y utilización no autorizada.
- Estacione el equipo en una superficie firme y nivelada.
- Haga limpieza general del equipo/instalación.
- Inmovilizar el equipo mediante calces, mordazas, etc.



Este equipo sólo será utilizado por personal autorizado e instruido, con una formación específica y adecuada. Si durante la utilización del equipo observa cualquier anomalía, comuníquelo de inmediato a su superior.

RIESGOS. MEDIDAS DE PREVENCIÓN

Normas generales de seguridad

- No ponga en funcionamiento la máquina si presenta anomalías que puedan afectar a la seguridad de las personas.
- Mantenga limpios los rótulos de seguridad instalados en la máquina y reemplace los que falten.
- El mantenimiento, revisiones y reparaciones generales sólo serán efectuados por personal autorizado.
- Respete en todo momento la señalización de la obra.
- No se manipularán los dispositivos de seguridad bajo ningún concepto.
- Asegúrese el correcto alumbrado en trabajos nocturnos o en zonas de escasa iluminación.
- El mantenimiento de la máquina puede ser peligroso si no se hace de acuerdo con las especificaciones del fabricante.
- Use ropa de trabajo ajustada. No lleve anillos, brazaletes, cadenas, etc..
- La limpieza y mantenimiento se harán con equipo parado y sin posibilidad de movimiento o de funcionamiento.



Caidas de personas al mismo y/o distinto nivel

- Mantenga la máquina y su entorno limpios de grasa, barro, hormigón y obstáculos.
- Está prohibido utilizar la máquina para transportar personas, o elevarlas sin los implementos homologados.
- Suba o baje de la máquina de forma frontal utilizando los peldaños y asideros. No salte de la máquina. Agárrese con ambas manos. No suba o baje de la máquina con materiales y herramientas en la mano.
- Durante el desplazamiento del vehículo ninguna persona deberá ir de pie o sentada en lugar peligroso.
- Mientras la máquina esté en movimiento, no intente subir o bajar de la misma.

**Caída de objetos desprendidos, por manipulación y desplome.**

- Compruebe periódicamente el estado y sujeción del pórtico anticaída de objetos.
- Si en la zona de trabajo hay riesgos de desprendimientos, debe sanearse previamente.

**Pisadas sobre objetos.**

- Mantenga el área de trabajo ordenada y limpia de materiales, herramientas, utensilios, etc..
- Preste atención en los desplazamientos para evitar torceduras y lleve el calzado adecuado.

**Golpes y contactos contra elementos móviles, inmóviles, objetos y/o herramientas.**

- Preste atención a cualquier elemento que se esté moviendo en su zona de trabajo.
- Preste especial atención a sus propios movimientos.
- Sea especialmente cuidadoso al desplazarse en las zonas de trabajo debido a la angostura y a los elementos salientes.
- Guarde los equipos que no esté utilizando en los lugares asignados a tal efecto.
- Utilice las herramientas en buen uso y sólo para los trabajos que fueron concebidas (no las guarde en los bolsillos).
- No guarde las herramientas afiladas con los filos de corte sin cubrir.
- La limpieza y mantenimiento se harán con equipo parado y sin posibilidad de movimiento o de funcionamiento.
- Compruebe que todas las rejillas, carcasas y protecciones de los elementos móviles están bien instaladas.

**Proyección de fragmentos ó partículas.**

- Nunca desconecte una manguera o conducto bajo presión.
- No intente acoplar tramos de tubería o conductos con arreglos provisionales. Las uniones se harán con elementos adecuados que soporten con seguridad las presiones de trabajo.
- Compruebe que nadie se encuentra en el radio de acción del equipo o zona de actuación de sus órganos de trabajo.
- Compruebe el estado y sujeción de útiles, herramientas, accesorios y si son los adecuados.
- Retire los equipos a lugar seguro antes de que se produzca la voladura.
- Siga en todo momento las normas de seguridad aplicables a las voladuras.

**Atrapamientos por o entre objetos.**

- La limpieza y mantenimiento se harán con equipo parado y sin posibilidad de movimiento o de funcionamiento.
- Compruebe que nadie se encuentra en el radio de acción del equipo o zona de actuación de sus órganos de trabajo.
- Las rejillas y chapas de protección que evitan el contacto con piezas móviles deben permanecer bien ajustadas.
- Los gatos hidráulicos se colocarán sobre una base firme y dispondrán de mecanismos que eviten el descenso brusco.

**Atrapamientos por vuelcos de máquinas.**

- Trabaje con los estabilizadores extendidos y apoyados en terreno firme.

**Contactos térmicos.**

- No abra la tapa de llenado del circuito de refrigeración con el motor caliente.
- Use guantes protectores durante la sustitución o abastecimiento del aceite lubricante.
- Evite el contacto con las partes calientes de la máquina.
- Evite la exposición a las emisiones de gases del equipo, pueden producir quemaduras.

**Contactos eléctricos.**

- Las tapas de bornes no deben estar descubiertas.
- Evite intervenciones de mantenimiento eléctrico en presencia de tensión. Si es inevitable haga que esta operación la efectúe solamente un electricista cualificado con herramientas apropiadas.
- Las tomas de corriente serán de tipo industrial y adecuadas para el uso a la intemperie.
- Compruebe el estado de los pulsadores o elementos de desconexión y parada de emergencia.



- Está prohibido puentear componentes de las instalaciones.
- Conecte la máquina a cuadros con las debidas protecciones eléctricas.
- Evite la entrada de humedad en los componentes eléctricos.
- Compruebe que las palancas y mandos de la máquina tienen mango o material aislante.
- No utilice mangueras eléctricas peladas o en mal estado.
- Realice las conexiones mediante enchufes y clavijas normalizadas. No haga empalmes manuales.
- Compruebe la estanqueidad de botoneras y mandos eléctricos.

Inhalación, ingestión y contactos con sustancias peligrosas.

- Use guantes y gafas protectoras durante el relleno de baterías.
- No tenga en funcionamiento la máquina sin asegurar la correcta ventilación y arrastre de los gases de escape.
- En ambiente polvoriento debe usar mascarilla de protección.
- Tome precauciones adecuadas al manipular sustancias peligrosas(cementos, aditivos, fluidos refrigerantes, anticongelantes, etc.)



Explosiones e incendios.

- Reposte combustible con el motor parado, en lugares ventilados, tenga cuidado en el llenado y evite derrames.
- No fume ni use teléfono móvil durante la operación de repostado.
- No compruebe nunca el nivel de la batería, combustible, etc. fumando ni alumbrándose con mechero o cerillas.
- Compruebe que no existe ninguna fuga de combustible. No lo haga con cerillas o mecheros.
- No suelde ni aplique calor cerca del sistema de combustible o aceite.
- Evite tener trapos impregnados de grasa, combustible, aceite u otros materiales inflamables.
- En caso de derrames de aceite, combustible o líquidos inflamables, pare la máquina y avise a su superior.
- No suelde o corte con soplete tuberías o depósitos que contenga o hayan contenido líquidos inflamables.
- Compruebe la existencia y fiabilidad del extintor si su equipo lo tiene incorporado.
- Está prohibido almacenar productos inflamables o combustibles en el equipo o instalación.



Atropellos, golpes y choques con o contra vehículos.

- Compruebe que nadie se encuentra en el radio de acción del equipo o zona de actuación de sus órganos de trabajo.
- Circule con los implementos de forma que no le resten visión y/o en su posición de traslado.
- El personal al servicio del tajo estará pendiente de los movimientos de todos los equipos en operación.
- Respete en todo momento la señalización.



Ruidos y vibraciones.

- Utilice protectores si el puesto de trabajo lo requiere.



Si tiene alguna duda sobre el contenido de estas normas, consulte a su superior. **La documentación exigible (manual de uso y operación, certificados, inspecciones, etc.), deberá estar siempre en el puesto de trabajo.**

En todas sus actuaciones sea respetuoso con el medio ambiente.

13.00

ZANJADORAS



CONDICIONES Y FORMA CORRECTA DE UTILIZACIÓN DEL EQUIPO

Arranque de la máquina, equipo o instalación

- Utilice siempre el equipo de protección individual (EPI) adecuado para cada trabajo.
- Inspeccione visualmente alrededor de la máquina y estado de la misma (niveles, desgastes, neumáticos, rodajes, etc.) y compruebe la señalización del entorno.
- No ponga en marcha la máquina, ni accione los mandos si no se encuentra situado en el puesto del operador.
- Examine el panel de control y el tablero de instrumentos y compruebe que funcionan correctamente todos los dispositivos de seguridad, medición y control.
- Antes de conectar/arrancar el equipo asegúrese que nadie está en su área de riesgo.
- Arranque el equipo conforme a las instrucciones del fabricante.
- Al arrancar haga sonar la bocina si el equipo/instalación no lleva avisador acústico del arranque.
- No utilizar la máquina antes de que el aceite hidráulico alcance la temperatura normal de trabajo.
- Inspeccione visualmente las uniones: bulones, tuercas, soldaduras, corrosión, grietas, desprendimiento de pintura, etc.



Manejo de la máquina, equipo o instalación

- Utilice la máquina para las funciones para las que ha sido diseñada.
- Circule con la luz giratoria encendida, con precaución y respetando la señalización existente.
- Al mover la máquina accione el claxon si no lleva avisador acústico del movimiento.
- Extreme la prudencia en desplazamientos de la máquina por terrenos accidentados, resbaladizos, blandos, cerca de taludes o zanjas, en marcha atrás y cuando no tenga perfecta visibilidad. Mantenga la velocidad adecuada.
- El puesto de operación estará exclusivamente ocupado por el personal autorizado.
- No dejar abandonado el equipo con el motor funcionando.



Parada de la máquina, equipo o instalación

- Pare el equipo conforme a las instrucciones del fabricante.
- Accione los mandos de paro, desconexión y frenado de la máquina. Quite las llaves y asegure el equipo contra el vandalismo y utilización no autorizada.
- Estacione el equipo en una superficie firme y nivelada.
- Haga limpieza general del equipo/instalación.
- Estacionado e inmovilizado el equipo, apoyar sobre el suelo los elementos activos (tambor, cuchara, hoja, etc.)
- Compruebe el estado y sujeción de útiles, herramientas, accesorios y si son los adecuados.



Este equipo sólo será utilizado por personal autorizado e instruido, con una formación específica y adecuada. Si durante la utilización del equipo observa cualquier anomalía, comuníquelo de inmediato a su superior.

RIESGOS. MEDIDAS DE PREVENCIÓN

Normas generales de seguridad

- No ponga en funcionamiento la máquina si presenta anomalías que puedan afectar a la seguridad de las personas.
- Mantenga limpios los rótulos de seguridad instalados en la máquina y reemplace los que falten.
- El mantenimiento, revisiones y reparaciones generales sólo serán efectuados por personal autorizado.
- Respete en todo momento la señalización de la obra.
- No se manipularán los dispositivos de seguridad bajo ningún concepto.
- Asegúrese el correcto alumbrado en trabajos nocturnos o en zonas de escasa iluminación.
- El mantenimiento de la máquina puede ser peligroso si no se hace de acuerdo con las especificaciones del fabricante.
- Use ropa de trabajo ajustada. No lleve anillos, brazaletes, cadenas, etc..
- La limpieza y mantenimiento se harán con equipo parado y sin posibilidad de movimiento o de funcionamiento.



Las fichas tienen mero carácter informativo. No sustituye ni exime de la obligatoriedad de elaboración del Plan de Prevención de riesgos laborales

- No arranque si el sistema de corte no está separado del frente de excavación, éste debe girar libremente.
- Cuando los equipos vayan montados sobre máquinas portantes se deberán seguir las instrucciones de éstas.

Caidas de personas al mismo y/o distinto nivel

- Mantenga la máquina y su entorno limpios de grasa, barro, hormigón y obstáculos.
- Está prohibido utilizar la máquina para transportar personas, o elevarlas sin los implementos homologados.
- Suba o baje de la máquina de forma frontal utilizando los peldaños y asideros. No salte de la máquina. Agárrese con ambas manos. No suba o baje de la máquina con materiales y herramientas en la mano.
- Durante el desplazamiento del vehículo ninguna persona deberá ir de pie o sentada en lugar peligroso.
- Mientras la máquina esté en movimiento, no intente subir o bajar de la misma.



Pisadas sobre objetos.

- Mantenga el área de trabajo ordenada y limpia de materiales, herramientas, utensilios, etc..
- Preste atención en los desplazamientos para evitar torceduras y lleve el calzado adecuado.



Golpes y contactos contra elementos móviles, inmóviles, objetos y/o herramientas.

- Preste atención a cualquier elemento que se esté moviendo en su zona de trabajo.
- Preste especial atención a sus propios movimientos.
- Guarde los equipos que no esté utilizando en los lugares asignados a tal efecto.
- Utilice las herramientas en buen uso y sólo para los trabajos que fueron concebidas (no las guarde en los bolsillos).
- No guarde las herramientas afiladas con los filos de corte sin cubrir.
- La limpieza y mantenimiento se harán con equipo parado y sin posibilidad de movimiento o de funcionamiento.
- Compruebe que todas las rejillas, carcasas y protecciones de los elementos móviles están bien instaladas.



Proyección de fragmentos ó partículas.

- Nunca desconecte una manguera o conducto bajo presión.
- Compruebe que nadie se encuentra en el radio de acción del equipo o zona de actuación de sus órganos de trabajo.
- Compruebe el estado y sujeción de útiles, herramientas, accesorios y si son los adecuados.
- Compruebe el estado y sujeción de los portapicas y picas.
- No retire los resguardos, las pantallas protectoras, y demás elementos de protección instalados.



Atrapamientos por o entre objetos.

- La limpieza y mantenimiento se harán con equipo parado y sin posibilidad de movimiento o de funcionamiento.
- Compruebe el buen funcionamiento de los dispositivos de seguridad de las ventanas, puertas y registros.
- Compruebe que nadie se encuentra en el radio de acción del equipo o zona de actuación de sus órganos de trabajo.
- Las rejillas y chapas de protección que evitan el contacto con piezas móviles deben permanecer bien ajustadas.



Atrapamientos por vuelcos de máquinas.

- Utilice el cinturón de seguridad si su equipo dispone del mismo.
- No trabaje sobrepasando los límites de inclinación especificados por el fabricante.



Contactos térmicos.

- No abra la tapa de llenado del circuito de refrigeración con el motor caliente.
- Use guantes protectores durante la sustitución o abastecimiento del aceite lubricante.
- Evite el contacto con las partes calientes de la máquina.
- Evite la exposición a las emisiones de gases del equipo, pueden producir quemaduras.
- Cuando reponga picas tenga en cuenta que pueden estar a elevada temperatura.



Contactos eléctricos.

- Asegúrese de que no existen interferencias con líneas eléctricas. Mantener al menos una distancia libre de 5 m.
- En caso de contacto de la máquina con un cable bajo tensión, no salga de la cabina si se encuentra dentro, o no se acerque a la máquina si se encuentra fuera.

Inhalación, ingestión y contactos con sustancias peligrosas.

- Use guantes y gafas protectoras durante el relleno de baterías.
- En ambiente polvoriento debe usar mascarilla de protección.
- Tome precauciones adecuadas al manipular sustancias peligrosas(cementos. aditivos, fluidos refrigerantes, anticongelantes, etc.)



Explosiones e incendios.

- Reposte combustible con el motor parado, en lugares ventilados, tenga cuidado en el llenado y evite derrames.
- No fume ni use teléfono móvil durante la operación de repostado.
- No compruebe nunca el nivel de la batería, combustible, etc. fumando ni alumbrándose con mechero o cerillas.
- Compruebe que no existe ninguna fuga de combustible. No lo haga con cerillas o mecheros.
- No sueste ni aplique calor cerca del sistema de combustible o aceite.
- Evite tener trapos impregnados de grasa, combustible, aceite u otros materiales inflamables.
- En caso de derrames de aceite, combustible o líquidos inflamables, pare la máquina y avise a su superior.
- No sueste o corte con soplete tuberías o depósitos que contenga o hayan contenido líquidos inflamables.
- Compruebe la existencia y fiabilidad del extintor si su equipo lo tiene incorporado.
- Está prohibido almacenar productos inflamables o combustibles en el equipo o instalación.

**Atropellos, golpes y choques con o contra vehículos.**

- Compruebe que nadie se encuentra en el radio de acción del equipo o zona de actuación de sus órganos de trabajo.
- Ajuste convenientemente los espejos retrovisores y demás elementos de visualización que disponga la máquina.
- El personal al servicio del tajo estará pendiente de los movimientos de todos los equipos en operación.
- Respete en todo momento la señalización.

**Ruidos y vibraciones.**

- Utilice protectores si el puesto de trabajo lo requiere.



Si tiene alguna duda sobre el contenido de estas normas, consulte a su superior. **La documentación exigible (manual de uso y operación, certificados, inspecciones, etc.), deberá estar siempre en el puesto de trabajo.**

En todas sus actuaciones sea respetuoso con el medio ambiente.

13.01.00

CURVADORAS DE TUBOS



CONDICIONES Y FORMA CORRECTA DE UTILIZACIÓN DEL EQUIPO

Arranque de la máquina, equipo o instalación

- Utilice siempre el equipo de protección individual (EPI) adecuado para cada trabajo.
- Inspeccione visualmente alrededor de la máquina y estado de la misma (niveles, desgastes, neumáticos, rodajes, etc.) y compruebe la señalización del entorno.
- No ponga en marcha la máquina, ni accione los mandos si no se encuentra situado en el puesto del operador.
- Examine el panel de control y el tablero de instrumentos y compruebe que funcionan correctamente todos los dispositivos de seguridad, medición y control.
- Antes de conectar/arrancar el equipo asegúrese que nadie está en su área de riesgo.
- Arranque el equipo conforme a las instrucciones del fabricante.
- No utilizar la máquina antes de que el aceite hidráulico alcance la temperatura normal de trabajo.
- Inspeccione visualmente las uniones: bulones, tuercas, soldaduras, corrosión, grietas, desprendimiento de pintura, etc.



Manejo de la máquina, equipo o instalación

- Utilice la máquina para las funciones para las que ha sido diseñada.
- No dejar abandonado el equipo con el motor funcionando.



Parada de la máquina, equipo o instalación

- Pare el equipo conforme a las instrucciones del fabricante.
- Quite las llaves y asegure el equipo contra el vandalismo y utilización no autorizada.
- Haga limpieza general del equipo/instalación.
- Compruebe el estado y sujeción de útiles, herramientas, accesorios y si son los adecuados.



Este equipo sólo será utilizado por personal autorizado e instruido, con una formación específica y adecuada. Si durante la utilización del equipo observa cualquier anomalía, comuníquelo de inmediato a su superior.

RIESGOS. MEDIDAS DE PREVENCIÓN

Normas generales de seguridad

- No ponga en funcionamiento la máquina si presenta anomalías que puedan afectar a la seguridad de las personas.
- Mantenga limpios los rótulos de seguridad instalados en la máquina y reemplace los que faltan.
- El mantenimiento, revisiones y reparaciones generales sólo serán efectuados por personal autorizado.
- Respete en todo momento la señalización de la obra.
- No se manipularán los dispositivos de seguridad bajo ningún concepto.
- Asegúrese el correcto alumbrado en trabajos nocturnos o en zonas de escasa iluminación.
- El mantenimiento de la máquina puede ser peligroso si no se hace de acuerdo con las especificaciones del fabricante.
- Use ropa de trabajo ajustada. No lleve anillos, brazaletes, cadenas, etc..
- La limpieza y mantenimiento se harán con equipo parado y sin posibilidad de movimiento o de funcionamiento.



Caidas de personas al mismo y/o distinto nivel

- Mantenga la máquina y su entorno limpios de grasa, barro, hormigón y obstáculos.



Pisadas sobre objetos.

- Mantenga el área de trabajo ordenada y limpia de materiales, herramientas, utensilios, etc..
- Preste atención en los desplazamientos para evitar torceduras y lleve el calzado adecuado.

**Golpes y contactos contra elementos móviles, inmóviles, objetos y/o herramientas.**

- Preste atención a cualquier elemento que se esté moviendo en su zona de trabajo.
- Preste especial atención a sus propios movimientos.
- Guarde los equipos que no esté utilizando en los lugares asignados a tal efecto.
- Utilice las herramientas en buen uso y sólo para los trabajos que fueron concebidas (no las guarde en los bolsillos).
- No guarde las herramientas afiladas con los filos de corte sin cubrir.
- La limpieza y mantenimiento se harán con equipo parado y sin posibilidad de movimiento o de funcionamiento.
- Compruebe que todas las rejillas, carcasas y protecciones de los elementos móviles están bien instaladas.

**Proyección de fragmentos ó partículas.**

- Nunca desconecte una manguera o conducto bajo presión.

**Atrapamientos por o entre objetos.**

- La limpieza y mantenimiento se harán con equipo parado y sin posibilidad de movimiento o de funcionamiento.
- Las rejillas y chapas de protección que evitan el contacto con piezas móviles deben permanecer bien ajustadas.

**Contactos térmicos.**

- No abra la tapa de llenado del circuito de refrigeración con el motor caliente.
- Use guantes protectores durante la sustitución o abastecimiento del aceite lubricante.
- Evite el contacto con las partes calientes de la máquina.
- Evite la exposición a las emisiones de gases del equipo, pueden producir quemaduras.
- No utilice mangueras eléctricas peladas o en mal estado.
- Realice las conexiones mediante enchufes y clavijas normalizadas. No haga empalmes manuales.

**Inhalación, ingestión y contactos con sustancias peligrosas.**

- En ambiente polvoriento debe usar mascarilla de protección.

**Explosiones e incendios.**

- No suelde ni aplique calor cerca del sistema de combustible o aceite.
- Evite tener trapos impregnados de grasa, combustible, aceite u otros materiales inflamables.
- En caso de derrames de aceite, combustible o líquidos inflamables, pare la máquina y avise a su superior.
- No suelde o corte con soplete tuberías o depósitos que contenga o hayan contenido líquidos inflamables.

**Ruidos y vibraciones.**

- Utilice protectores si el puesto de trabajo lo requiere.



Si tiene alguna duda sobre el contenido de estas normas, consulte a su superior. **La documentación exigible (manual de uso y operación, certificados, inspecciones, etc..), deberá estar siempre en el puesto de trabajo.**

En todas sus actuaciones sea respetuoso con el medio ambiente.

13.01.02

COMPRESORES ESPECIALES



CONDICIONES Y FORMA CORRECTA DE UTILIZACIÓN DEL EQUIPO

Arranque de la máquina, equipo o instalación

- Utilice siempre el equipo de protección individual (EPI) adecuado para cada trabajo.
- Inspeccione visualmente alrededor de la máquina y estado de la misma (niveles, desgastes, neumáticos, rodajes, etc.) y compruebe la señalización del entorno.
- Examine el panel de control y el tablero de instrumentos y compruebe que funcionan correctamente todos los dispositivos de seguridad, medición y control.
- Antes de conectar/arrancar el equipo asegúrese que nadie está en su área de riesgo.
- Arranque el equipo conforme a las instrucciones del fabricante.
- Inspeccione visualmente las uniones: bulones, tuercas, soldaduras, corrosión, grietas, desprendimiento de pintura, etc.



Manejo de la máquina, equipo o instalación

- Utilice la máquina para las funciones para las que ha sido diseñada.
- No dejar abandonado el equipo con el motor funcionando.



Parada de la máquina, equipo o instalación

- Pare el equipo conforme a las instrucciones del fabricante.
- Quite las llaves y asegure el equipo contra el vandalismo y utilización no autorizada.
- Haga limpieza general del equipo/instalación.



Este equipo sólo será utilizado por personal autorizado e instruido, con una formación específica y adecuada. Si durante la utilización del equipo observa cualquier anomalía, comuníquelo de inmediato a su superior.

RIESGOS. MEDIDAS DE PREVENCIÓN

Normas generales de seguridad

- No ponga en funcionamiento la máquina si presenta anomalías que puedan afectar a la seguridad de las personas.
- Mantenga limpios los rótulos de seguridad instalados en la máquina y reemplace los que falten.
- El mantenimiento, revisiones y reparaciones generales sólo serán efectuados por personal autorizado.
- Respete en todo momento la señalización de la obra.
- No se manipularán los dispositivos de seguridad bajo ningún concepto.
- Asegúrese el correcto alumbrado en trabajos nocturnos o en zonas de escasa iluminación.
- El mantenimiento de la máquina puede ser peligroso si no se hace de acuerdo con las especificaciones del fabricante.
- Use ropa de trabajo ajustada. No lleve anillos, brazaletes, cadenas, etc..
- La limpieza y mantenimiento se harán con equipo parado y sin posibilidad de movimiento o de funcionamiento.
- Cuando los equipos vayan montados sobre máquinas portantes se deberán seguir las instrucciones de éstas.



Caidas de personas al mismo y/o distinto nivel

- Mantenga la máquina y su entorno limpios de grasa, barro, hormigón y obstáculos.



Las fichas tienen mero carácter informativo. No sustituye ni exime de la obligatoriedad de elaboración del Plan de Prevención de riesgos laborales

Pisadas sobre objetos.

- Mantenga el área de trabajo ordenada y limpia de materiales, herramientas, utensilios, etc..
- Preste atención en los desplazamientos para evitar torceduras y lleve el calzado adecuado.

**Golpes y contactos contra elementos móviles, inmóviles, objetos y/o herramientas.**

- Preste atención a cualquier elemento que se esté moviendo en su zona de trabajo.
- Preste especial atención a sus propios movimientos.
- Guarde los equipos que no esté utilizando en los lugares asignados a tal efecto.
- Utilice las herramientas en buen uso y sólo para los trabajos que fueron concebidas (no las guarde en los bolsillos).
- No guarde las herramientas afiladas con los filos de corte sin cubrir.
- La limpieza y mantenimiento se harán con equipo parado y sin posibilidad de movimiento o de funcionamiento.
- Compruebe que todas las rejillas, carcasas y protecciones de los elementos móviles están bien instaladas.

**Proyección de fragmentos ó partículas.**

- Nunca desconecte una manguera o conducto bajo presión.

**Atrapamientos por o entre objetos.**

- La limpieza y mantenimiento se harán con equipo parado y sin posibilidad de movimiento o de funcionamiento.
- Las rejillas y chapas de protección que evitan el contacto con piezas móviles deben permanecer bien ajustadas.

**Contactos térmicos.**

- No abra la tapa de llenado del circuito de refrigeración con el motor caliente.
- Use guantes protectores durante la sustitución o abastecimiento del aceite lubricante.
- Evite el contacto con las partes calientes de la máquina.
- Evite la exposición a las emisiones de gases del equipo, pueden producir quemaduras.

**Inhalación, ingestión y contactos con sustancias peligrosas.**

- Use guantes y gafas protectoras durante el relleno de baterías.
- En ambiente polvoriento debe usar mascarilla de protección.
- Tome precauciones adecuadas al manipular sustancias peligrosas(cementos, aditivos, fluidos refrigerantes, anticongelantes, etc.)

**Explosiones e incendios.**

- Reposte combustible con el motor parado, en lugares ventilados, tenga cuidado en el llenado y evite derrames.
- No fume ni use teléfono móvil durante la operación de repostado.
- No compruebe nunca el nivel de la batería, combustible, etc. fumando ni alumbrándose con mechero o cerillas.
- Compruebe que no existe ninguna fuga de combustible. No lo haga con cerillas o mecheros.
- No suelde ni aplique calor cerca del sistema de combustible o aceite.
- Evite tener trapos impregnados de grasa, combustible, aceite u otros materiales inflamables.
- En caso de derrames de aceite, combustible o líquidos inflamables, pare la máquina y avise a su superior.
- No suelde o corte con soplete tuberías o depósitos que contenga o hayan contenido líquidos inflamables.
- Está prohibido almacenar productos inflamables o combustibles en el equipo o instalación.

**Ruidos y vibraciones.**

- Utilice protectores si el puesto de trabajo lo requiere.



Si tiene alguna duda sobre el contenido de estas normas, consulte a su superior. **La documentación exigible (manual de uso y operación, certificados, inspecciones, etc.), deberá estar siempre en el puesto de trabajo.**

En todas sus actuaciones sea respetuoso con el medio ambiente.

13.01.03

GRUPOS HIDRÁULICOS DE ALIMENTACIÓN



CONDICIONES Y FORMA CORRECTA DE UTILIZACIÓN DEL EQUIPO

Arranque de la máquina, equipo o instalación

- Utilice siempre el equipo de protección individual (EPI) adecuado para cada trabajo.
- Inspeccione visualmente alrededor de la máquina y estado de la misma (niveles, desgastes, neumáticos, rodajes, etc.) y compruebe la señalización del entorno.
- Examine el panel de control y el tablero de instrumentos y compruebe que funcionan correctamente todos los dispositivos de seguridad, medición y control.
- Antes de conectar/arrancar el equipo asegúrese que nadie está en su área de riesgo.
- Arranque el equipo conforme a las instrucciones del fabricante.
- Al arrancar haga sonar la bocina si el equipo/instalación no lleva avisador acústico del arranque.
- No utilice la máquina antes de que el aceite hidráulico alcance la temperatura normal de trabajo.
- Compruebe que la manguera/tubería de impulsión está sujeta e inmovilizada adecuadamente.
- Inspeccione visualmente las uniones: bulones, tuercas, soldaduras, corrosión, grietas, desprendimiento de pintura, etc.
- Compruebe que la presión y caudal de alimentación de agua corresponde con la de funcionamiento del equipo.



Manejo de la máquina, equipo o instalación

- Utilice la máquina para las funciones para las que ha sido diseñada.
- No dejar abandonado el equipo con el motor funcionando.



Parada de la máquina, equipo o instalación

- Pare el equipo conforme a las instrucciones del fabricante.
- Quite las llaves y asegure el equipo contra el vandalismo y utilización no autorizada.
- Haga limpieza general del equipo/instalación.



Este equipo sólo será utilizado por personal autorizado e instruido, con una formación específica y adecuada. Si durante la utilización del equipo observa cualquier anomalía, comuníquelo de inmediato a su superior.

RIESGOS. MEDIDAS DE PREVENCIÓN

Normas generales de seguridad

- No ponga en funcionamiento la máquina si presenta anomalías que puedan afectar a la seguridad de las personas.
- Mantenga limpios los rótulos de seguridad instalados en la máquina y reemplace los que falten.
- El mantenimiento, revisiones y reparaciones generales sólo serán efectuados por personal autorizado.
- Respete en todo momento la señalización de la obra.
- No se manipularán los dispositivos de seguridad bajo ningún concepto.
- Asegúrese el correcto alumbrado en trabajos nocturnos o en zonas de escasa iluminación.
- El mantenimiento de la máquina puede ser peligroso si no se hace de acuerdo con las especificaciones del fabricante.
- Use ropa de trabajo ajustada. No lleve anillos, brazaletes, cadenas, etc..
- La limpieza y mantenimiento se harán con equipo parado y sin posibilidad de movimiento o de funcionamiento.
- Cuando los equipos vayan montados sobre máquinas portantes se deberán seguir las instrucciones de éstas.



Caidas de personas al mismo y/o distinto nivel

- Mantenga la máquina y su entorno limpios de grasa, barro, hormigón y obstáculos.



Las fichas tienen mero carácter informativo. No sustituye ni exime de la obligatoriedad de elaboración del Plan de Prevención de riesgos laborales

Pisadas sobre objetos.

- Mantenga el área de trabajo ordenada y limpia de materiales, herramientas, utensilios, etc..
- Preste atención en los desplazamientos para evitar torceduras y lleve el calzado adecuado.

**Golpes y contactos contra elementos móviles, inmóviles, objetos y/o herramientas.**

- Preste atención a cualquier elemento que se esté moviendo en su zona de trabajo.
- Preste especial atención a sus propios movimientos.
- Guarde los equipos que no esté utilizando en los lugares asignados a tal efecto.
- Utilice las herramientas en buen uso y sólo para los trabajos que fueron concebidas (no las guarde en los bolsillos).
- No guarde las herramientas afiladas con los filos de corte sin cubrir.
- La limpieza y mantenimiento se harán con equipo parado y sin posibilidad de movimiento o de funcionamiento.
- Compruebe que todas las rejillas, carcasas y protecciones de los elementos móviles están bien instaladas.

**Proyección de fragmentos ó partículas.**

- Nunca desconecte una manguera o conducto bajo presión.

**Atrapamientos por o entre objetos.**

- La limpieza y mantenimiento se harán con equipo parado y sin posibilidad de movimiento o de funcionamiento.
- Compruebe que nadie se encuentra en el radio de acción del equipo o zona de actuación de sus órganos de trabajo.
- Las rejillas y chapas de protección que evitan el contacto con piezas móviles deben permanecer bien ajustadas.

**Contactos térmicos.**

- No abra la tapa de llenado del circuito de refrigeración con el motor caliente.
- Use guantes protectores durante la sustitución o abastecimiento del aceite lubricante.
- Evite el contacto con las partes calientes de la máquina.
- Evite la exposición a las emisiones de gases del equipo, pueden producir quemaduras.

**Contactos eléctricos.**

- Evite intervenciones de mantenimiento eléctrico en presencia de tensión. Si es inevitable haga que esta operación la efectúe solamente un electricista cualificado con herramientas apropiadas.
- Las tomas de corriente serán de tipo industrial y adecuadas para el uso a la intemperie.
- Compruebe el estado de los pulsadores o elementos de desconexión y parada de emergencia.
- Está prohibido puentear componentes de las instalaciones.
- Conecte la máquina a cuadros con las debidas protecciones eléctricas.
- Evite la entrada de humedad en los componentes eléctricos.
- Compruebe la estanqueidad de botoneras y mandos eléctricos.

**Inhalación, ingestión y contactos con sustancias peligrosas.**

- Use guantes y gafas protectoras durante el relleno de baterías.
- En ambiente polvoriento debe usar mascarilla de protección.

**Explosiones e incendios.**

- No suelde ni aplique calor cerca del sistema de combustible o aceite.
- Evite tener trapos impregnados de grasa, combustible, aceite u otros materiales inflamables.
- En caso de derrames de aceite, combustible o líquidos inflamables, pare la máquina y avise a su superior.
- No suelde o corte con soplete tuberías o depósitos que contenga o hayan contenido líquidos inflamables.

**Ruidos y vibraciones.**

- Utilice protectores si el puesto de trabajo lo requiere.



Si tiene alguna duda sobre el contenido de estas normas, consulte a su superior. **La documentación exigible (manual de uso y operación, certificados, inspecciones, etc..), deberá estar siempre en el puesto de trabajo.**

En todas sus actuaciones sea respetuoso con el medio ambiente.

13.01.04

TRACTORES SOBRE CADENAS PARA SOLDAR



CONDICIONES Y FORMA CORRECTA DE UTILIZACIÓN DEL EQUIPO

Arranque de la máquina, equipo o instalación

- Utilice siempre el equipo de protección individual (EPI) adecuado para cada trabajo.
- Inspeccione visualmente alrededor de la máquina y estado de la misma (niveles, desgastes, neumáticos, rodajes, etc.) y compruebe la señalización del entorno.
- No ponga en marcha la máquina, ni accione los mandos si no se encuentra situado en el puesto del operador.
- Examine el panel de control y el tablero de instrumentos y compruebe que funcionan correctamente todos los dispositivos de seguridad, medición y control.
- Antes de conectar/arrancar el equipo asegúrese que nadie está en su área de riesgo.
- Arranque el equipo conforme a las instrucciones del fabricante.
- No utilizar la máquina antes de que el aceite hidráulico alcance la temperatura normal de trabajo.
- Inspeccione visualmente las uniones: bulones, tuercas, soldaduras, corrosión, grietas, desprendimiento de pintura, etc.



Manejo de la máquina, equipo o instalación

- Utilice la máquina para las funciones para las que ha sido diseñada.
- Circule con la luz giratoria encendida, con precaución y respetando la señalización existente.
- Atienda las indicaciones del señalista, especialmente al ir marcha atrás.
- Al mover la máquina accione el claxon si no lleva avisador acústico del movimiento.
- Extreme la prudencia en desplazamientos de la máquina por terrenos accidentados, resbaladizos, blandos, cerca de taludes o zanjas, en marcha atrás y cuando no tenga perfecta visibilidad. Mantenga la velocidad adecuada.
- El puesto de operación estará exclusivamente ocupado por el personal autorizado.
- No dejar abandonado el equipo con el motor funcionando.



Parada de la máquina, equipo o instalación

- Pare el equipo conforme a las instrucciones del fabricante.
- Accione los mandos de paro, desconexión y frenado de la máquina. Quite las llaves y asegure el equipo contra el vandalismo y utilización no autorizada.
- Estacione el equipo en una superficie firme y nivelada.
- Haga limpieza general del equipo/instalación.



Este equipo sólo será utilizado por personal autorizado e instruido, con una formación específica y adecuada. Si durante la utilización del equipo observa cualquier anomalía, comuníquelo de inmediato a su superior.

RIESGOS. MEDIDAS DE PREVENCIÓN

Normas generales de seguridad

- No ponga en funcionamiento la máquina si presenta anomalías que puedan afectar a la seguridad de las personas.
- Mantenga limpios los rótulos de seguridad instalados en la máquina y reemplace los que falten.
- El mantenimiento, revisiones y reparaciones generales sólo serán efectuados por personal autorizado.
- Respete en todo momento la señalización de la obra.
- No se manipularán los dispositivos de seguridad bajo ningún concepto.
- Asegúrese el correcto alumbrado en trabajos nocturnos o en zonas de escasa iluminación.
- El mantenimiento de la máquina puede ser peligroso si no se hace de acuerdo con las especificaciones del fabricante.
- Use ropa de trabajo ajustada. No lleve anillos, brazaletes, cadenas, etc..
- La limpieza y mantenimiento se harán con equipo parado y sin posibilidad de movimiento o de funcionamiento.
- No fije la vista en objetos móviles (nubes, vehículos, etc.) especialmente cuando trabaje en puentes o pasos superiores. Perderá el sentido de la orientación.



Las fichas tienen mero carácter informativo. No sustituye ni exime de la obligatoriedad de elaboración del Plan de Prevención de riesgos laborales

Caidas de personas al mismo y/o distinto nivel

- Mantenga la máquina y su entorno limpios de grasa, barro, hormigón y obstáculos.
- Está prohibido utilizar la máquina para transportar personas, o elevarlas sin los implementos homologados.
- Suba o baje de la máquina de forma frontal utilizando los peldaños y asideros. No salte de la máquina. Agárrese con ambas manos. No suba o baje de la máquina con materiales y herramientas en la mano.
- Cuando exista riesgo de caída de altura igual o mayor de 2 metros, se comprobará la existencia de barandillas.
- Durante el desplazamiento del vehículo ninguna persona deberá ir de pie o sentada en lugar peligroso.
- Mientras la máquina esté en movimiento, no intente subir o bajar de la misma.

**Pisadas sobre objetos.**

- Mantenga el área de trabajo ordenada y limpia de materiales, herramientas, utensilios, etc..
- Preste atención en los desplazamientos para evitar torceduras y lleve el calzado adecuado.

**Golpes y contactos contra elementos móviles, inmóviles, objetos y/o herramientas.**

- Preste atención a cualquier elemento que se esté moviendo en su zona de trabajo.
- Preste especial atención a sus propios movimientos.
- Guarde los equipos que no esté utilizando en los lugares asignados a tal efecto.
- Utilice las herramientas en buen uso y sólo para los trabajos que fueron concebidas (no las guarde en los bolsillos).
- No guarde las herramientas afiladas con los filos de corte sin cubrir.
- La limpieza y mantenimiento se harán con equipo parado y sin posibilidad de movimiento o de funcionamiento.
- Compruebe que todas las rejillas, carcasas y protecciones de los elementos móviles están bien instaladas.

**Proyección de fragmentos ó partículas.**

- Nunca desconecte una manguera o conducto bajo presión.
- Compruebe que nadie se encuentra en el radio de acción del equipo o zona de actuación de sus órganos de trabajo.

**Atrapamientos por o entre objetos.**

- La limpieza y mantenimiento se harán con equipo parado y sin posibilidad de movimiento o de funcionamiento.
- Compruebe el buen funcionamiento de los dispositivos de seguridad de las ventanas, puertas y registros.
- Las rejillas y chapas de protección que evitan el contacto con piezas móviles deben permanecer bien ajustadas.

**Atrapamientos por vuelcos de máquinas.**

- Utilice el cinturón de seguridad si su equipo dispone del mismo.
- No trabaje sobrepasando los límites de inclinación especificados por el fabricante.

**Contactos térmicos.**

- No abra la tapa de llenado del circuito de refrigeración con el motor caliente.
- Use guantes protectores durante la sustitución o abastecimiento del aceite lubricante.
- Evite el contacto con las partes calientes de la máquina.
- Evite la exposición a las emisiones de gases del equipo, pueden producir quemaduras.

**Contactos eléctricos.**

- En caso de contacto de la máquina con un cable bajo tensión, no salga de la cabina si se encuentra dentro, o no se acerque a la máquina si se encuentra fuera.

Inhalación, ingestión y contactos con sustancias peligrosas.

- Use guantes y gafas protectoras durante el relleno de baterías.
- En ambiente polvoriento debe usar mascarilla de protección.
- Tome precauciones adecuadas al manipular sustancias peligrosas(cementos. aditivos, fluidos refrigerantes, anticongelantes, etc.)

**Explosiones e incendios.**

- Reposte combustible con el motor parado, en lugares ventilados, tenga cuidado en el llenado y evite derrames.
- No fume ni use teléfono móvil durante la operación de repostado.
- No compruebe nunca el nivel de la batería, combustible, etc. fumando ni alumbrándose con mechero o cerillas.
- Compruebe que no existe ninguna fuga de combustible. No lo haga con cerillas o mecheros.
- No suelde ni aplique calor cerca del sistema de combustible o aceite.
- Evite tener trapos impregnados de grasa, combustible, aceite u otros materiales inflamables.
- En caso de derrames de aceite, combustible o líquidos inflamables, pare la máquina y avise a su superior.
- No suelde o corte con soplete tuberías o depósitos que contenga o hayan contenido líquidos inflamables.
- Compruebe la existencia y fiabilidad del extintor si su equipo lo tiene incorporado.
- Está prohibido almacenar productos inflamables o combustibles en el equipo o instalación.



Atropellos, golpes y choques con o contra vehículos.

- Compruebe que nadie se encuentra en el radio de acción del equipo o zona de actuación de sus órganos de trabajo.
- Ajuste convenientemente los espejos retrovisores y demás elementos de visualización que disponga la máquina.
- El personal al servicio del tajo estará pendiente de los movimientos de todos los equipos en operación.
- Respete en todo momento la señalización.

**Ruidos y vibraciones.**

- Utilice protectores si el puesto de trabajo lo requiere.



Si tiene alguna duda sobre el contenido de estas normas, consulte a su superior. **La documentación exigible (manual de uso y operación, certificados, inspecciones, etc.), deberá estar siempre en el puesto de trabajo.**

En todas sus actuaciones sea respetuoso con el medio ambiente.

13.01.05

GRUPOS DE SOLDADURA PARA TUBOS



CONDICIONES Y FORMA CORRECTA DE UTILIZACIÓN DEL EQUIPO

Arranque de la máquina, equipo o instalación

- Utilice siempre el equipo de protección individual (EPI) adecuado para cada trabajo.
- Inspeccione visualmente alrededor de la máquina y estado de la misma (niveles, desgastes, neumáticos, rodajes, etc.) y compruebe la señalización del entorno.
- Examine el panel de control y el tablero de instrumentos y compruebe que funcionan correctamente todos los dispositivos de seguridad, medición y control.
- Antes de conectar/arrancar el equipo asegúrese que nadie está en su área de riesgo.
- Arranque el equipo conforme a las instrucciones del fabricante.
- No utilizar la máquina antes de que el aceite hidráulico alcance la temperatura normal de trabajo.
- Inspeccione visualmente las uniones: bulones, tuercas, soldaduras, corrosión, grietas, desprendimiento de pintura, etc.
- Compruebe que la presión y caudal de alimentación de los gases corresponde con la de funcionamiento del equipo.



Manejo de la máquina, equipo o instalación

- Utilice la máquina para las funciones para las que ha sido diseñada.
- No dejar abandonado el equipo con el motor funcionando.



Parada de la máquina, equipo o instalación

- Pare el equipo conforme a las instrucciones del fabricante.
- Accione los mandos de paro, desconexión y frenado de la máquina. Quite las llaves y asegure el equipo contra el vandalismo y utilización no autorizada.
- Estacione el equipo en una superficie firme y nivelada.
- Haga limpieza general del equipo/instalación.



Este equipo sólo será utilizado por personal autorizado e instruido, con una formación específica y adecuada. Si durante la utilización del equipo observa cualquier anomalía, comuníquelo de inmediato a su superior.

RIESGOS. MEDIDAS DE PREVENCIÓN

Normas generales de seguridad

- No ponga en funcionamiento la máquina si presenta anomalías que puedan afectar a la seguridad de las personas.
- Mantenga limpios los rótulos de seguridad instalados en la máquina y reemplace los que falten.
- El mantenimiento, revisiones y reparaciones generales sólo serán efectuados por personal autorizado.
- Respete en todo momento la señalización de la obra.
- No se manipularán los dispositivos de seguridad bajo ningún concepto.
- Asegúrese el correcto alumbrado en trabajos nocturnos o en zonas de escasa iluminación.
- El mantenimiento de la máquina puede ser peligroso si no se hace de acuerdo con las especificaciones del fabricante.
- Use ropa de trabajo ajustada. No lleve anillos, brazaletes, cadenas, etc..
- La limpieza y mantenimiento se harán con equipo parado y sin posibilidad de movimiento o de funcionamiento.
- Cuando los equipos vayan montados sobre máquinas portantes se deberán seguir las instrucciones de éstas.



Las fichas tienen mero carácter informativo. No sustituye ni exime de la obligatoriedad de elaboración del Plan de Prevención de riesgos laborales

Caidas de personas al mismo y/o distinto nivel

- Mantenga la máquina y su entorno limpios de grasa, barro, hormigón y obstáculos.

**Pisadas sobre objetos.**

- Mantenga el área de trabajo ordenada y limpia de materiales, herramientas, utensilios, etc..
- Preste atención en los desplazamientos para evitar torceduras y lleve el calzado adecuado.

**Golpes y contactos contra elementos móviles, inmóviles, objetos y/o herramientas.**

- Preste atención a cualquier elemento que se esté moviendo en su zona de trabajo.
- Preste especial atención a sus propios movimientos.
- Guarde los equipos que no esté utilizando en los lugares asignados a tal efecto.
- Utilice las herramientas en buen uso y sólo para los trabajos que fueron concebidas (no las guarde en los bolsillos).
- No guarde las herramientas afiladas con los filos de corte sin cubrir.
- La limpieza y mantenimiento se harán con equipo parado y sin posibilidad de movimiento o de funcionamiento.
- Compruebe que todas las rejillas, carcasas y protecciones de los elementos móviles están bien instaladas.

**Proyección de fragmentos ó partículas.**

- Compruebe que nadie se encuentra en el radio de acción del equipo o zona de actuación de sus órganos de trabajo.
- Coloque protecciones contra la proyección de chispas y mamparas contra radiaciones y destellos.

**Atrapamientos por o entre objetos.**

- La limpieza y mantenimiento se harán con equipo parado y sin posibilidad de movimiento o de funcionamiento.
- Para trabajos en espacios confinados (interior de silos, tolvas, depósitos,...) se realizará siempre con un procedimiento de trabajo: se comprobará la calidad del aire interior, existirá otra persona apostada en el exterior en comunicación constante, será obligatorio el uso de arnés de seguridad con cuerda de rescate, y se colocarán junto a los mandos carteles de advertencia: NO ACCIONAR, PERSONAS TRABAJANDO EN EL INTERIOR.
- Las rejillas y chapas de protección que evitan el contacto con piezas móviles deben permanecer bien ajustadas.

**Contactos térmicos.**

- No abra la tapa de llenado del circuito de refrigeración con el motor caliente.
- Use guantes protectores durante la sustitución o abastecimiento del aceite lubricante.
- Evite el contacto con las partes calientes de la máquina.
- Evite la exposición a las emisiones de gases del equipo, pueden producir quemaduras.

**Contactos eléctricos.**

- Verifique la existencia de las protecciones eléctricas necesarias.
- Evite intervenciones de mantenimiento eléctrico en presencia de tensión. Si es inevitable haga que esta operación la efectúe solamente un electricista cualificado con herramientas apropiadas.
- Las tomas de corriente serán de tipo industrial y adecuadas para el uso a la intemperie.
- Compruebe el estado de los pulsadores o elementos de desconexión y parada de emergencia.
- Está prohibido puentear componentes de las instalaciones.
- Conecte la máquina a cuadros con las debidas protecciones eléctricas.
- Evite la entrada de humedad en los componentes eléctricos.
- No utilice mangueras eléctricas peladas o en mal estado.
- Realice las conexiones mediante enchufes y clavijas normalizadas. No haga empalmes manuales.
- No deje la pinza sobre el suelo al interrumpir el trabajo, póngala sobre un soporte aislante.

**Inhalación, ingestión y contactos con sustancias peligrosas.**

- Use guantes y gafas protectoras durante el relleno de baterías.
- No tenga en funcionamiento la máquina sin asegurar la correcta ventilación y arrastre de los gases de escape.
- En ambiente polvoriento debe usar mascarilla de protección.
- Tome precauciones adecuadas al manipular sustancias peligrosas (cementos, aditivos, fluidos refrigerantes, anticongelantes, etc.)

**Explosiones e incendios.**

- Reposte combustible con el motor parado, en lugares ventilados, tenga cuidado en el llenado y evite derrames.
- No fume ni use teléfono móvil durante la operación de repostado.
- No compruebe nunca el nivel de la batería, combustible, etc. fumando ni alumbrándose con mechero o cerillas.
- Compruebe que no existe ninguna fuga de combustible. No lo haga con cerillas o mecheros.
- No sude ni aplique calor cerca del sistema de combustible o aceite.



- Evite tener trapos impregnados de grasa, combustible, aceite u otros materiales inflamables.
- En caso de derrames de aceite, combustible o líquidos inflamables, pare la máquina y avise a su superior.
- No suelde o corte con soplete tuberías o depósitos que contenga o hayan contenido líquidos inflamables.
- No se sitúe enfrente de la boquilla al abrir las llaves de regulación.

Ruidos y vibraciones.

- Utilice protectores si el puesto de trabajo lo requiere.



Si tiene alguna duda sobre el contenido de estas normas, consulte a su superior. **La documentación exigible (manual de uso y operación, certificados, inspecciones, etc.), deberá estar siempre en el puesto de trabajo.**

En todas sus actuaciones sea respetuoso con el medio ambiente.

13.02.00

TRACTORES TIENDETUBOS



CONDICIONES Y FORMA CORRECTA DE UTILIZACIÓN DEL EQUIPO

Arranque de la máquina, equipo o instalación

- Utilice siempre el equipo de protección individual (EPI) adecuado para cada trabajo.
- Inspeccione visualmente alrededor de la máquina y estado de la misma (niveles, desgastes, neumáticos, rodajes, etc.) y compruebe la señalización del entorno.
- No ponga en marcha la máquina, ni accione los mandos si no se encuentra situado en el puesto del operador.
- Examine el panel de control y el tablero de instrumentos y compruebe que funcionan correctamente todos los dispositivos de seguridad, medición y control.
- Antes de conectar/arrancar el equipo asegúrese que nadie está en su área de riesgo.
- Arranque el equipo conforme a las instrucciones del fabricante.
- Al arrancar haga sonar la bocina si el equipo/instalación no lleva avisador acústico del arranque.
- No utilizar la máquina antes de que el aceite hidráulico alcance la temperatura normal de trabajo.
- Inspeccione visualmente las uniones: bulones, tuercas, soldaduras, corrosión, grietas, desprendimiento de pintura, etc.



Manejo de la máquina, equipo o instalación

- Utilice la máquina para las funciones para las que ha sido diseñada.
- Circule con la luz giratoria encendida, con precaución y respetando la señalización existente.
- Atienda las indicaciones del señalista, especialmente al ir marcha atrás.
- Al mover la máquina accione el claxon si no lleva avisador acústico del movimiento.
- Extreme la prudencia en desplazamientos de la máquina por terrenos accidentados, resbaladizos, blandos, cerca de taludes o zanjas, en marcha atrás y cuando no tenga perfecta visibilidad. Mantenga la velocidad adecuada.
- El puesto de operación estará exclusivamente ocupado por el personal autorizado.
- No dejar abandonado el equipo con el motor funcionando.
- Preste especial cuidado al elegir el punto de apoyo del equipo y no se sobrepase la carga máxima admisible.
- El equipo ha sido construido para realizar maniobras de elevación de cargas verticales, por lo tanto está prohibido su empleo para empujar/tirar horizontalmente o lateralmente.



Parada de la máquina, equipo o instalación

- Pare el equipo conforme a las instrucciones del fabricante.
- Accione los mandos de paro, desconexión y frenado de la máquina. Quite las llaves y asegure el equipo contra el vandalismo y utilización no autorizada.
- Estacione el equipo en una superficie firme y nivelada.
- Haga limpieza general del equipo/instalación.



Este equipo sólo será utilizado por personal autorizado e instruido, con una formación específica y adecuada. Si durante la utilización del equipo observa cualquier anomalía, comuníquelo de inmediato a su superior.

RIESGOS. MEDIDAS DE PREVENCIÓN

Normas generales de seguridad

- No ponga en funcionamiento la máquina si presenta anomalías que puedan afectar a la seguridad de las personas.
- Mantenga limpios los rótulos de seguridad instalados en la máquina y reemplace los que falten.
- El mantenimiento, revisiones y reparaciones generales sólo serán efectuados por personal autorizado.
- Respete en todo momento la señalización de la obra.
- No se manipularán los dispositivos de seguridad bajo ningún concepto.
- Asegúrese el correcto alumbrado en trabajos nocturnos o en zonas de escasa iluminación.
- El mantenimiento de la máquina puede ser peligroso si no se hace de acuerdo con las especificaciones del fabricante.



- Use ropa de trabajo ajustada. No lleve anillos, brazaletes, cadenas, etc..
- La limpieza y mantenimiento se harán con equipo parado y sin posibilidad de movimiento o de funcionamiento.
- No fije la vista en objetos móviles (nubes, vehículos, etc.) especialmente cuando trabaje en puentes o pasos superiores. Perderá el sentido de la orientación.

Caidas de personas al mismo y/o distinto nivel

- Mantenga la máquina y su entorno limpios de grasa, barro, hormigón y obstáculos.
- Está prohibido utilizar la máquina para transportar personas, o elevarlas sin los implementos homologados.
- Suba o baje de la máquina de forma frontal utilizando los peldaños y asideros. No salte de la máquina. Agárrese con ambas manos. No suba o baje de la máquina con materiales y herramientas en la mano.
- Cuando exista riesgo de caída de altura igual o mayor de 2 metros, se comprobará la existencia de barandillas.
- Durante el desplazamiento del vehículo ninguna persona deberá ir de pie o sentada en lugar peligroso.
- Mientras la máquina esté en movimiento, no intente subir o bajar de la misma.



Caída de objetos desprendidos, por manipulación y desplome.

- No cargue los elementos de elevación o transporte por encima de su carga máxima.
- No elevar nunca cargas que no estén bien sujetas ni cargas eslingadas con medios no adecuados.
- Evitar rozar el cable de elevación con cualquier elemento u objeto.
- Si tiene que llevar una carga a un punto sin visibilidad directa, dirigirá la maniobra una persona capacitada (señalista).
- Los ganchos de los elementos de elevación llevarán marcada su capacidad de carga máxima y pestillo de seguridad.
- Vigile el estado de cables y eslingas. Al menor deterioro avise a su superior.
- No deje carga en suspensión en ausencia del operador y no permanezca nunca debajo de la carga.



Pisadas sobre objetos.

- Mantenga el área de trabajo ordenada y limpia de materiales, herramientas, utensilios, etc..
- Preste atención en los desplazamientos para evitar torceduras y lleve el calzado adecuado.



Golpes y contactos contra elementos móviles, inmóviles, objetos y/o herramientas.

- Preste atención a cualquier elemento que se esté moviendo en su zona de trabajo.
- Preste especial atención a sus propios movimientos.
- Guarde los equipos que no esté utilizando en los lugares asignados a tal efecto.
- Utilice las herramientas en buen uso y sólo para los trabajos que fueron concebidas (no las guarde en los bolsillos).
- No guarde las herramientas afiladas con los filos de corte sin cubrir.
- La limpieza y mantenimiento se harán con equipo parado y sin posibilidad de movimiento o de funcionamiento.
- Compruebe que todas las rejillas, carcasas y protecciones de los elementos móviles están bien instaladas.



Proyección de fragmentos ó partículas.

- Nunca desconecte una manguera o conducto bajo presión.



Atrapamientos por o entre objetos.

- La limpieza y mantenimiento se harán con equipo parado y sin posibilidad de movimiento o de funcionamiento.
- Compruebe el buen funcionamiento de los dispositivos de seguridad de las ventanas, puertas y registros.
- Compruebe que nadie se encuentra en el radio de acción del equipo o zona de actuación de sus órganos de trabajo.
- Las rejillas y chapas de protección que evitan el contacto con piezas móviles deben permanecer bien ajustadas.



Atrapamientos por vuelcos de máquinas.

- Utilice el cinturón de seguridad si su equipo dispone del mismo.
- No trabaje sobrepasando los límites de inclinación especificados por el fabricante.



Contactos térmicos.

- No abra la tapa de llenado del circuito de refrigeración con el motor caliente.
- Use guantes protectores durante la sustitución o abastecimiento del aceite lubricante.
- Evite el contacto con las partes calientes de la máquina.
- Evite la exposición a las emisiones de gases del equipo, pueden producir quemaduras.



Contactos eléctricos.

- Asegúrese de que no existen interferencias con líneas eléctricas. Mantener al menos una distancia libre de 5 m.
- En caso de contacto de la máquina con un cable bajo tensión, no salga de la cabina si se encuentra dentro, o no se acerque a la máquina si se encuentra fuera.

**Inhalación, ingestión y contactos con sustancias peligrosas.**

- Use guantes y gafas protectoras durante el relleno de baterías.
- En ambiente polvoriento debe usar mascarilla de protección.
- Tome precauciones adecuadas al manipular sustancias peligrosas(cementos, aditivos, fluidos refrigerantes, anticongelantes, etc.)

**Explosiones e incendios.**

- Reposte combustible con el motor parado, en lugares ventilados, tenga cuidado en el llenado y evite derrames.
- No fume ni use teléfono móvil durante la operación de repostado.
- No compruebe nunca el nivel de la batería, combustible, etc. fumando ni alumbrándose con mechero o cerillas.
- Compruebe que no existe ninguna fuga de combustible. No lo haga con cerillas o mecheros.
- No suelde ni aplique calor cerca del sistema de combustible o aceite.
- Evite tener trapos impregnados de grasa, combustible, aceite u otros materiales inflamables.
- En caso de derrames de aceite, combustible o líquidos inflamables, pare la máquina y avise a su superior.
- No suelde o corte con soplete tuberías o depósitos que contenga o hayan contenido líquidos inflamables.
- Compruebe la existencia y fiabilidad del extintor si su equipo lo tiene incorporado.
- Está prohibido almacenar productos inflamables o combustibles en el equipo o instalación.

**Atropellos, golpes y choques con o contra vehículos.**

- Compruebe que nadie se encuentra en el radio de acción del equipo o zona de actuación de sus órganos de trabajo.
- Ajuste convenientemente los espejos retrovisores y demás elementos de visualización que disponga la máquina.
- El personal al servicio del tajo estará pendiente de los movimientos de todos los equipos en operación.
- Respete en todo momento la señalización.

**Ruidos y vibraciones.**

- Utilice protectores si el puesto de trabajo lo requiere.



Si tiene alguna duda sobre el contenido de estas normas, consulte a su superior. **La documentación exigible (manual de uso y operación, certificados, inspecciones, etc.), deberá estar siempre en el puesto de trabajo.**

En todas sus actuaciones sea respetuoso con el medio ambiente.

13.02.01

TRACTORES TIENDECABLES



CONDICIONES Y FORMA CORRECTA DE UTILIZACIÓN DEL EQUIPO

Arranque de la máquina, equipo o instalación

- Utilice siempre el equipo de protección individual (EPI) adecuado para cada trabajo.
- Inspeccione visualmente alrededor de la máquina y estado de la misma (niveles, desgastes, neumáticos, rodajes, etc.) y compruebe la señalización del entorno.
- No ponga en marcha la máquina, ni accione los mandos si no se encuentra situado en el puesto del operador.
- Examine el panel de control y el tablero de instrumentos y compruebe que funcionan correctamente todos los dispositivos de seguridad, medición y control.
- Antes de conectar/arrancar el equipo asegúrese que nadie está en su área de riesgo.
- Arranque el equipo conforme a las instrucciones del fabricante.
- Al arrancar haga sonar la bocina si el equipo/instalación no lleva avisador acústico del arranque.
- No utilice la máquina antes de que el aceite hidráulico alcance la temperatura normal de trabajo.
- Inspeccione visualmente las uniones: bulones, tuercas, soldaduras, corrosión, grietas, desprendimiento de pintura, etc.



Manejo de la máquina, equipo o instalación

- Utilice la máquina para las funciones para las que ha sido diseñada.
- Circule con la luz giratoria encendida, con precaución y respetando la señalización existente.
- Atienda las indicaciones del señalista, especialmente al ir marcha atrás.
- Al mover la máquina accione el claxon si no lleva avisador acústico del movimiento.
- Extreme la prudencia en desplazamientos de la máquina por terrenos accidentados, resbaladizos, blandos, cerca de taludes o zanjas, en marcha atrás y cuando no tenga perfecta visibilidad. Mantenga la velocidad adecuada.
- El puesto de operación estará exclusivamente ocupado por el personal autorizado.
- No dejar abandonado el equipo con el motor funcionando.
- Preste especial cuidado al elegir el punto de apoyo del equipo y no se sobrepase la carga máxima admisible.



Parada de la máquina, equipo o instalación

- Pare el equipo conforme a las instrucciones del fabricante.
- Accione los mandos de paro, desconexión y frenado de la máquina. Quite las llaves y asegure el equipo contra el vandalismo y utilización no autorizada.
- Estacione el equipo en una superficie firme y nivelada.
- Haga limpieza general del equipo/instalación.



Este equipo sólo será utilizado por personal autorizado e instruido, con una formación específica y adecuada. Si durante la utilización del equipo observa cualquier anomalía, comuníquelo de inmediato a su superior.

RIESGOS. MEDIDAS DE PREVENCIÓN

Normas generales de seguridad

- No ponga en funcionamiento la máquina si presenta anomalías que puedan afectar a la seguridad de las personas.
- Mantenga limpios los rótulos de seguridad instalados en la máquina y reemplace los que falten.
- El mantenimiento, revisiones y reparaciones generales sólo serán efectuados por personal autorizado.
- Respete en todo momento la señalización de la obra.
- No se manipularán los dispositivos de seguridad bajo ningún concepto.
- Asegúrese el correcto alumbrado en trabajos nocturnos o en zonas de escasa iluminación.
- El mantenimiento de la máquina puede ser peligroso si no se hace de acuerdo con las especificaciones del fabricante.
- Use ropa de trabajo ajustada. No lleve anillos, brazaletes, cadenas, etc..
- La limpieza y mantenimiento se harán con equipo parado y sin posibilidad de movimiento o de funcionamiento.
- No fije la vista en objetos móviles (nubes, vehículos, etc.) especialmente cuando trabaje en puentes o pasos superiores. Perderá el sentido de la orientación.



Caidas de personas al mismo y/o distinto nivel

- Mantenga la máquina y su entorno limpios de grasa, barro, hormigón y obstáculos.
- Está prohibido utilizar la máquina para transportar personas, o elevarlas sin los implementos homologados.
- Suba o baje de la máquina de forma frontal utilizando los peldaños y asideros. No salte de la máquina. Agárrese con ambas manos. No suba o baje de la máquina con materiales y herramientas en la mano.
- Cuando exista riesgo de caída de altura igual o mayor de 2 metros, se comprobará la existencia de barandillas.
- Durante el desplazamiento del vehículo ninguna persona deberá ir de pie o sentada en lugar peligroso.
- Mientras la máquina esté en movimiento, no intente subir o bajar de la misma.

**Caída de objetos desprendidos, por manipulación y desplome.**

- No elevar nunca cargas que no estén bien sujetas ni cargas eslingadas con medios no adecuados.
- Evitar rozar el cable de elevación con cualquier elemento u objeto.
- Si tiene que llevar una carga a un punto sin visibilidad directa, dirigirá la maniobra una persona capacitada (señalista).
- Vigile el estado de cables y eslingas. Al menor deterioro avise a su superior.

**Pisadas sobre objetos.**

- Mantenga el área de trabajo ordenada y limpia de materiales, herramientas, utensilios, etc..
- Preste atención en los desplazamientos para evitar torceduras y lleve el calzado adecuado.

**Golpes y contactos contra elementos móviles, inmóviles, objetos y/o herramientas.**

- Preste atención a cualquier elemento que se esté moviendo en su zona de trabajo.
- Preste especial atención a sus propios movimientos.
- Guarde los equipos que no esté utilizando en los lugares asignados a tal efecto.
- Utilice las herramientas en buen uso y sólo para los trabajos que fueron concebidas (no las guarde en los bolsillos).
- No guarde las herramientas afiladas con los filos de corte sin cubrir.
- La limpieza y mantenimiento se harán con equipo parado y sin posibilidad de movimiento o de funcionamiento.
- Compruebe que todas las rejillas, carcasas y protecciones de los elementos móviles están bien instaladas.

**Proyección de fragmentos ó partículas.**

- Nunca desconecte una manguera o conducto bajo presión.

**Atrapamientos por o entre objetos.**

- La limpieza y mantenimiento se harán con equipo parado y sin posibilidad de movimiento o de funcionamiento.
- Compruebe el buen funcionamiento de los dispositivos de seguridad de las ventanas, puertas y registros.
- Compruebe que nadie se encuentra en el radio de acción del equipo o zona de actuación de sus órganos de trabajo.
- Las rejillas y chapas de protección que evitan el contacto con piezas móviles deben permanecer bien ajustadas.

**Atrapamientos por vuelcos de máquinas.**

- Utilice el cinturón de seguridad si su equipo dispone del mismo.
- No trabaje sobrepasando los límites de inclinación especificados por el fabricante.

**Contactos térmicos.**

- No abra la tapa de llenado del circuito de refrigeración con el motor caliente.
- Use guantes protectores durante la sustitución o abastecimiento del aceite lubricante.
- Evite el contacto con las partes calientes de la máquina.
- Evite la exposición a las emisiones de gases del equipo, pueden producir quemaduras.

**Contactos eléctricos.**

- Asegúrese de que no existen interferencias con líneas eléctricas. Mantener al menos una distancia libre de 5 m.
- En caso de contacto de la máquina con un cable bajo tensión, no salga de la cabina si se encuentra dentro, o no se acerque a la máquina si se encuentra fuera.



Inhalación, ingestión y contactos con sustancias peligrosas.

- Use guantes y gafas protectoras durante el relleno de baterías.
- En ambiente polvoriento debe usar mascarilla de protección.
- Tome precauciones adecuadas al manipular sustancias peligrosas(cementos, aditivos, fluidos refrigerantes, anticongelantes, etc.)

**Explosiones e incendios.**

- Reposte combustible con el motor parado, en lugares ventilados, tenga cuidado en el llenado y evite derrames.
- No fume ni use teléfono móvil durante la operación de repostado.
- No compruebe nunca el nivel de la batería, combustible, etc. fumando ni alumbrándose con mechero o cerillas.
- Compruebe que no existe ninguna fuga de combustible. No lo haga con cerillas o mecheros.
- No suelde ni aplique calor cerca del sistema de combustible o aceite.
- Evite tener trapos impregnados de grasa, combustible, aceite u otros materiales inflamables.
- En caso de derrames de aceite, combustible o líquidos inflamables, pare la máquina y avise a su superior.
- No suelde o corte con soplete tuberías o depósitos que contenga o hayan contenido líquidos inflamables.
- Compruebe la existencia y fiabilidad del extintor si su equipo lo tiene incorporado.
- Está prohibido almacenar productos inflamables o combustibles en el equipo o instalación.

**Atropellos, golpes y choques con o contra vehículos.**

- Compruebe que nadie se encuentra en el radio de acción del equipo o zona de actuación de sus órganos de trabajo.
- Ajuste convenientemente los espejos retrovisores y demás elementos de visualización que disponga la máquina.
- El personal al servicio del tajo estará pendiente de los movimientos de todos los equipos en operación.
- Respete en todo momento la señalización.

**Ruidos y vibraciones.**

- Utilice protectores si el puesto de trabajo lo requiere.



Si tiene alguna duda sobre el contenido de estas normas, consulte a su superior. **La documentación exigible (manual de uso y operación, certificados, inspecciones, etc.), deberá estar siempre en el puesto de trabajo.**

En todas sus actuaciones sea respetuoso con el medio ambiente.

13.03.00

EQUIPOS CON MARTINETE NEUMÁTICO DE PERCUSIÓN EN CABEZA



CONDICIONES Y FORMA CORRECTA DE UTILIZACIÓN DEL EQUIPO

Arranque de la máquina, equipo o instalación

- Utilice siempre el equipo de protección individual (EPI) adecuado para cada trabajo.
- Antes de conectar/arrancar el equipo asegúrese que nadie está en su área de riesgo.
- Arranque el equipo conforme a las instrucciones del fabricante.
- Compruebe que la presión y caudal de alimentación del circuito se corresponde con las de uso del equipo.
- Compruebe que el sentido de giro es el correcto.
- Compruebe el estado, sujeción y conexión de las mangueras/tuberías de alimentación.



Manejo de la máquina, equipo o instalación

- Utilice la máquina para las funciones para las que ha sido diseñada.
- Sujete el equipo con ambas manos para su correcto dominio.



Parada de la máquina, equipo o instalación

- Pare el equipo conforme a las instrucciones del fabricante.
- Haga limpieza general del equipo/instalación.
- Compruebe el estado y sujeción de útiles, herramientas, accesorios y si son los adecuados.



Este equipo sólo será utilizado por personal autorizado e instruido, con una formación específica y adecuada. Si durante la utilización del equipo observa cualquier anomalía, comuníquelo de inmediato a su superior.

RIESGOS. MEDIDAS DE PREVENCIÓN

Normas generales de seguridad

- No ponga en funcionamiento la máquina si presenta anomalías que puedan afectar a la seguridad de las personas.
- Mantenga limpios los rótulos de seguridad instalados en la máquina y reemplace los que falten.
- El mantenimiento, revisiones y reparaciones generales sólo serán efectuados por personal autorizado.
- Respete en todo momento la señalización de la obra.
- No se manipularán los dispositivos de seguridad bajo ningún concepto.
- Asegúrese el correcto alumbrado en trabajos nocturnos o en zonas de escasa iluminación.
- El mantenimiento de la máquina puede ser peligroso si no se hace de acuerdo con las especificaciones del fabricante.
- Use ropa de trabajo ajustada. No lleve anillos, brazaletes, cadenas, etc..
- La limpieza y mantenimiento se harán con equipo parado y sin posibilidad de movimiento o de funcionamiento.



Caidas de personas al mismo y/o distinto nivel

- Mantenga la máquina y su entorno limpios de grasa, barro, hormigón y obstáculos.



Pisadas sobre objetos.

- Mantenga el área de trabajo ordenada y limpia de materiales, herramientas, utensilios, etc..
- Preste atención en los desplazamientos para evitar torceduras y lleve el calzado adecuado.



Las fichas tienen mero carácter informativo. No sustituye ni exime de la obligatoriedad de elaboración del Plan de Prevención de riesgos

Golpes y contactos contra elementos móviles, inmóviles, objetos y/o herramientas.

- Preste atención a cualquier elemento que se esté moviendo en su zona de trabajo.
- Preste especial atención a sus propios movimientos.
- Guarde los equipos que no esté utilizando en los lugares asignados a tal efecto.
- Utilice las herramientas en buen uso y sólo para los trabajos que fueron concebidas (no las guarde en los bolsillos).
- No guarde las herramientas afiladas con los filos de corte sin cubrir.
- La limpieza y mantenimiento se harán con equipo parado y sin posibilidad de movimiento o de funcionamiento.
- Compruebe que todas las rejillas, carcasas y protecciones de los elementos móviles están bien instaladas.

**Proyección de fragmentos ó partículas.**

- Nunca desconecte una manguera o conducto bajo presión.
- Compruebe que nadie se encuentra en el radio de acción del equipo o zona de actuación de sus órganos de trabajo.

**Atrapamientos por o entre objetos.**

- La limpieza y mantenimiento se harán con equipo parado y sin posibilidad de movimiento o de funcionamiento.
- Las rejillas y chapas de protección que evitan el contacto con piezas móviles deben permanecer bien ajustadas.

**Contactos térmicos.**

- Evite el contacto con las partes calientes de la máquina.

**Inhalación, ingestión y contactos con sustancias peligrosas.**

- En ambiente polvoriento debe usar mascarilla de protección.

**Explosiones e incendios.**

- Evite tener trapos impregnados de grasa, combustible, aceite u otros materiales inflamables.

**Ruidos y vibraciones.**

- Utilice protectores si el puesto de trabajo lo requiere.



Si tiene alguna duda sobre el contenido de estas normas, consulte a su superior. **La documentación exigible (manual de uso y operación, certificados, inspecciones, etc.), deberá estar siempre en el puesto de trabajo.**

En todas sus actuaciones sea respetuoso con el medio ambiente.

13.03.01

PERFORADORAS POR BARRENA Y HÉLICE EN CABEZA



CONDICIONES Y FORMA CORRECTA DE UTILIZACIÓN DEL EQUIPO

Arranque de la máquina, equipo o instalación

- Utilice siempre el equipo de protección individual (EPI) adecuado para cada trabajo.
- Inspeccione visualmente alrededor de la máquina y estado de la misma (niveles, desgastes, neumáticos, rodajes, etc.) y compruebe la señalización del entorno.
- No ponga en marcha la máquina, ni accione los mandos si no se encuentra situado en el puesto del operador.
- Examine el panel de control y el tablero de instrumentos y compruebe que funcionan correctamente todos los dispositivos de seguridad, medición y control.
- Antes de conectar/arrancar el equipo asegúrese que nadie está en su área de riesgo.
- Arranque el equipo conforme a las instrucciones del fabricante.
- Al arrancar haga sonar la bocina si el equipo/instalación no lleva avisador acústico del arranque.
- No utilice la máquina antes de que el aceite hidráulico alcance la temperatura normal de trabajo.
- Compruebe que la presión y caudal de alimentación del circuito se corresponde con las de uso del equipo.
- Compruebe que el sentido de giro es el correcto.
- Inspeccione visualmente las uniones: bulones, tuercas, soldaduras, corrosión, grietas, desprendimiento de pintura, etc.
- Compruebe el estado, sujeción y conexión de las mangueras/tuberías de alimentación.



Manejo de la máquina, equipo o instalación

- Utilice la máquina para las funciones para las que ha sido diseñada.
- El puesto de operación estará exclusivamente ocupado por el personal autorizado.
- No dejar abandonado el equipo con el motor funcionando.



Parada de la máquina, equipo o instalación

- Pare el equipo conforme a las instrucciones del fabricante.
- Accione los mandos de paro, desconexión y frenado de la máquina. Quite las llaves y asegure el equipo contra el vandalismo y utilización no autorizada.
- Estacione el equipo en una superficie firme y nivelada.
- Haga limpieza general del equipo/instalación.
- Compruebe el estado y sujeción de útiles, herramientas, accesorios y si son los adecuados.



Este equipo sólo será utilizado por personal autorizado e instruido, con una formación específica y adecuada. Si durante la utilización del equipo observa cualquier anomalía, comuníquelo de inmediato a su superior.

RIESGOS. MEDIDAS DE PREVENCIÓN

Normas generales de seguridad

- No ponga en funcionamiento la máquina si presenta anomalías que puedan afectar a la seguridad de las personas.
- Mantenga limpios los rótulos de seguridad instalados en la máquina y reemplace los que falten.
- El mantenimiento, revisiones y reparaciones generales sólo serán efectuados por personal autorizado.
- Respete en todo momento la señalización de la obra.
- No se manipularán los dispositivos de seguridad bajo ningún concepto.
- Asegúrese el correcto alumbrado en trabajos nocturnos o en zonas de escasa iluminación.
- El mantenimiento de la máquina puede ser peligroso si no se hace de acuerdo con las especificaciones del fabricante.
- Use ropa de trabajo ajustada. No lleve anillos, brazaletes, cadenas, etc..
- La limpieza y mantenimiento se harán con equipo parado y sin posibilidad de movimiento o de funcionamiento.



Las fichas tienen mero carácter informativo. No sustituye ni exime de la obligatoriedad de elaboración del Plan de Prevención de riesgos laborales

Caidas de personas al mismo y/o distinto nivel

- Mantenga la máquina y su entorno limpios de grasa, barro, hormigón y obstáculos.

**Pisadas sobre objetos.**

- Mantenga el área de trabajo ordenada y limpia de materiales, herramientas, utensilios, etc..
- Preste atención en los desplazamientos para evitar torceduras y lleve el calzado adecuado.

**Golpes y contactos contra elementos móviles, inmóviles, objetos y/o herramientas.**

- Preste atención a cualquier elemento que se esté moviendo en su zona de trabajo.
- Preste especial atención a sus propios movimientos.
- Guarde los equipos que no esté utilizando en los lugares asignados a tal efecto.
- Utilice las herramientas en buen uso y sólo para los trabajos que fueron concebidas (no las guarde en los bolsillos).
- No guarde las herramientas afiladas con los filos de corte sin cubrir.
- La limpieza y mantenimiento se harán con equipo parado y sin posibilidad de movimiento o de funcionamiento.
- Compruebe que todas las rejillas, carcassas y protecciones de los elementos móviles están bien instaladas.
- Preste especial atención cuando se cambien o se reparen barrenas, sobre todo en el emboquille de las mismas.

**Proyección de fragmentos ó partículas.**

- Nunca desconecte una manguera o conducto bajo presión.
- Compruebe que nadie se encuentra en el radio de acción del equipo o zona de actuación de sus órganos de trabajo.

**Atrapamientos por o entre objetos.**

- La limpieza y mantenimiento se harán con equipo parado y sin posibilidad de movimiento o de funcionamiento.
- Compruebe que nadie se encuentra en el radio de acción del equipo o zona de actuación de sus órganos de trabajo.
- Las rejillas y chapas de protección que evitan el contacto con piezas móviles deben permanecer bien ajustadas.

**Contactos térmicos.**

- No abra la tapa de llenado del circuito de refrigeración con el motor caliente.
- Use guantes protectores durante la sustitución o abastecimiento del aceite lubricante.
- Evite el contacto con las partes calientes de la máquina.
- Evite la exposición a las emisiones de gases del equipo, pueden producir quemaduras.
- Cuando reponga picas tenga en cuenta que pueden estar a elevada temperatura.

**Contactos eléctricos.**

- Verifique la existencia de las protecciones eléctricas necesarias.
- Evite intervenciones de mantenimiento eléctrico en presencia de tensión. Si es inevitable haga que esta operación la efectúe solamente un electricista cualificado con herramientas apropiadas.
- Las tomas de corriente serán de tipo industrial y adecuadas para el uso a la intemperie.
- Compruebe el estado de los pulsadores o elementos de desconexión y parada de emergencia.
- Está prohibido puentear componentes de las instalaciones.
- Conecte la máquina a cuadros con las debidas protecciones eléctricas.
- Evite la entrada de humedad en los componentes eléctricos.
- Compruebe la estanqueidad de botoneras y mandos eléctricos.

**Inhalación, ingestión y contactos con sustancias peligrosas.**

- En ambiente polvoriento debe usar mascarilla de protección.

**Explosiones e incendios.**

- Evite tener trapos impregnados de grasa, combustible, aceite u otros materiales inflamables.
- En caso de derrames de aceite, combustible o líquidos inflamables, pare la máquina y avise a su superior.
- No sude o corte con soplete tuberías o depósitos que contenga o hayan contenido líquidos inflamables.

Ruidos y vibraciones.

- Utilice protectores si el puesto de trabajo lo requiere.



Si tiene alguna duda sobre el contenido de estas normas, consulte a su superior. **La documentación exigible (manual de uso y operación, certificados, inspecciones, etc.), deberá estar siempre en el puesto de trabajo.**
En todas sus actuaciones sea respetuoso con el medio ambiente.

13.03.02

EMPUJADORES DE TUBOS



CONDICIONES Y FORMA CORRECTA DE UTILIZACIÓN DEL EQUIPO

Arranque de la máquina, equipo o instalación

- Utilice siempre el equipo de protección individual (EPI) adecuado para cada trabajo.
- Inspeccione visualmente alrededor de la máquina y estado de la misma (niveles, desgastes, neumáticos, rodajes, etc.) y compruebe la señalización del entorno.
- No ponga en marcha la máquina, ni accione los mandos si no se encuentra situado en el puesto del operador.
- Examine el panel de control y el tablero de instrumentos y compruebe que funcionan correctamente todos los dispositivos de seguridad, medición y control.
- Antes de conectar/arrancar el equipo asegúrese que nadie está en su área de riesgo.
- Arranque el equipo conforme a las instrucciones del fabricante.
- No utilizar la máquina antes de que el aceite hidráulico alcance la temperatura normal de trabajo.
- Compruebe que la tensión de alimentación se corresponde con las de funcionamiento del equipo.
- Inspeccione visualmente las uniones: bulones, tuercas, soldaduras, corrosión, grietas, desprendimiento de pintura, etc.



Manejo de la máquina, equipo o instalación

- Utilice la máquina para las funciones para las que ha sido diseñada.
- No dejar abandonado el equipo con el motor funcionando.



Parada de la máquina, equipo o instalación

- Pare el equipo conforme a las instrucciones del fabricante.
- Quite las llaves y asegure el equipo contra el vandalismo y utilización no autorizada.
- Haga limpieza general del equipo/instalación.



Este equipo sólo será utilizado por personal autorizado e instruido, con una formación específica y adecuada. Si durante la utilización del equipo observa cualquier anomalía, comuníquelo de inmediato a su superior.

RIESGOS. MEDIDAS DE PREVENCIÓN

Normas generales de seguridad

- No ponga en funcionamiento la máquina si presenta anomalías que puedan afectar a la seguridad de las personas.
- Mantenga limpios los rótulos de seguridad instalados en la máquina y reemplace los que falten.
- El mantenimiento, revisiones y reparaciones generales sólo serán efectuados por personal autorizado.
- Respete en todo momento la señalización de la obra.
- No se manipularán los dispositivos de seguridad bajo ningún concepto.
- Asegúrese el correcto alumbrado en trabajos nocturnos o en zonas de escasa iluminación.
- El mantenimiento de la máquina puede ser peligroso si no se hace de acuerdo con las especificaciones del fabricante.
- Use ropa de trabajo ajustada. No lleve anillos, brazaletes, cadenas, etc..
- La limpieza y mantenimiento se harán con equipo parado y sin posibilidad de movimiento o de funcionamiento.



Caidas de personas al mismo y/o distinto nivel

- Mantenga la máquina y su entorno limpios de grasa, barro, hormigón y obstáculos.



Las fichas tienen mero carácter informativo. No sustituye ni exime de la obligatoriedad de elaboración del Plan de Prevención de riesgos laborales

Pisadas sobre objetos.

- Mantenga el área de trabajo ordenada y limpia de materiales, herramientas, utensilios, etc..
- Preste atención en los desplazamientos para evitar torceduras y lleve el calzado adecuado.

**Golpes y contactos contra elementos móviles, inmóviles, objetos y/o herramientas.**

- Preste atención a cualquier elemento que se esté moviendo en su zona de trabajo.
- Preste especial atención a sus propios movimientos.
- Guarde los equipos que no esté utilizando en los lugares asignados a tal efecto.
- Utilice las herramientas en buen uso y sólo para los trabajos que fueron concebidas (no las guarde en los bolsillos).
- No guarde las herramientas afiladas con los filos de corte sin cubrir.
- La limpieza y mantenimiento se harán con equipo parado y sin posibilidad de movimiento o de funcionamiento.
- Compruebe que todas las rejillas, carcasas y protecciones de los elementos móviles están bien instaladas.

**Proyección de fragmentos ó partículas.**

- Nunca desconecte una manguera o conducto bajo presión.

**Atrapamientos por o entre objetos.**

- La limpieza y mantenimiento se harán con equipo parado y sin posibilidad de movimiento o de funcionamiento.
- Compruebe que nadie se encuentra en el radio de acción del equipo o zona de actuación de sus órganos de trabajo.
- Las rejillas y chapas de protección que evitan el contacto con piezas móviles deben permanecer bien ajustadas.

**Contactos térmicos.**

- Use guantes protectores durante la sustitución o abastecimiento del aceite lubricante.
- Evite el contacto con las partes calientes de la máquina.
- Evite la exposición a las emisiones de gases del equipo, pueden producir quemaduras.

**Contactos eléctricos.**

- Verifique la existencia de las protecciones eléctricas necesarias.
- Evite intervenciones de mantenimiento eléctrico en presencia de tensión. Si es inevitable haga que esta operación la efectúe solamente un electricista cualificado con herramientas apropiadas.
- Las tomas de corriente serán de tipo industrial y adecuadas para el uso a la intemperie.
- Compruebe el estado de los pulsadores o elementos de desconexión y parada de emergencia.
- Está prohibido puentear componentes de las instalaciones.
- Conecte la máquina a cuadros con las debidas protecciones eléctricas.
- Evite la entrada de humedad en los componentes eléctricos.
- No utilice mangueras eléctricas peladas o en mal estado.
- Realice las conexiones mediante enchufes y clavijas normalizadas. No haga empalmes manuales.
- Compruebe la estanqueidad de botoneras y mandos eléctricos.

**Inhalación, ingestión y contactos con sustancias peligrosas.**

- En ambiente polvoriento debe usar mascarilla de protección.

**Explosiones e incendios.**

- Evite tener trapos impregnados de grasa, combustible, aceite u otros materiales inflamables.
- En caso de derrames de aceite, combustible o líquidos inflamables, pare la máquina y avise a su superior.
- No suelde o corte con soplete tuberías o depósitos que contenga o hayan contenido líquidos inflamables.

Ruidos y vibraciones.

- Utilice protectores si el puesto de trabajo lo requiere.



Si tiene alguna duda sobre el contenido de estas normas, consulte a su superior. **La documentación exigible (manual de uso y operación, certificados, inspecciones, etc..), deberá estar siempre en el puesto de trabajo.**

En todas sus actuaciones sea respetuoso con el medio ambiente.

14.00.00

GRÚAS MÓVILES AUTOPROPULSADAS SOBRE NEUMÁTICOS



CONDICIONES Y FORMA CORRECTA DE UTILIZACIÓN DEL EQUIPO

Arranque de la máquina, equipo o instalación

- Utilice siempre el equipo de protección individual (EPI) adecuado para cada trabajo.
- Inspeccione visualmente alrededor de la máquina y estado de la misma (niveles, desgastes, neumáticos, rodajes, etc.) y compruebe la señalización del entorno.
- No ponga en marcha la máquina, ni accione los mandos si no se encuentra situado en el puesto del operador.
- Examine el panel de control y el tablero de instrumentos y compruebe que funcionan correctamente todos los dispositivos de seguridad, medición y control.
- Antes de conectar/arrancar el equipo asegúrese que nadie está en su área de riesgo.
- Arranque el equipo conforme a las instrucciones del fabricante.
- Al arrancar haga sonar la bocina si el equipo/instalación no lleva avisador acústico del arranque.
- No utilizar la máquina antes de que el aceite hidráulico alcance la temperatura normal de trabajo.
- Inspeccione visualmente las uniones: bulones, tuercas, soldaduras, corrosión, grietas, desprendimiento de pintura, etc.



Manejo de la máquina, equipo o instalación

- Utilice la máquina para las funciones para las que ha sido diseñada.
- Circule con la luz giratoria encendida, con precaución y respetando la señalización existente.
- Atienda las indicaciones del señalista, especialmente al ir marcha atrás.
- Al mover la máquina accione el claxon si no lleva avisador acústico del movimiento.
- Extreme la prudencia en desplazamientos de la máquina por terrenos accidentados, resbaladizos, blandos, cerca de taludes o zanjas, en marcha atrás y cuando no tenga perfecta visibilidad. Mantenga la velocidad adecuada.
- El puesto de operación estará exclusivamente ocupado por el personal autorizado.
- No dejar abandonado el equipo con el motor funcionando.
- Preste especial cuidado al elegir el punto de apoyo del equipo y no se sobrepase la carga máxima admisible.
- Pare la grúa si la velocidad del viento es superior a la normativa (72 km/h) o a la limitada por el fabricante si es menor.
- El equipo ha sido construido para realizar maniobras de elevación de cargas verticales, por lo tanto está prohibido su empleo para empujar/tirar horizontalmente o lateralmente.



Parada de la máquina, equipo o instalación

- Pare el equipo conforme a las instrucciones del fabricante.
- Accione los mandos de paro, desconexión y frenado de la máquina. Quite las llaves y asegure el equipo contra el vandalismo y utilización no autorizada.
- Estacione el equipo en una superficie firme y nivelada.
- Haga limpieza general del equipo/instalación.



Este equipo sólo será utilizado por personal autorizado e instruido, con una formación específica y adecuada. Si durante la utilización del equipo observa cualquier anomalía, comuníquelo de inmediato a su superior.

RIESGOS. MEDIDAS DE PREVENCIÓN

Normas generales de seguridad

- No ponga en funcionamiento la máquina si presenta anomalías que puedan afectar a la seguridad de las personas.
- Mantenga limpios los rótulos de seguridad instalados en la máquina y reemplace los que falten.
- El mantenimiento, revisiones y reparaciones generales sólo serán efectuados por personal autorizado.
- Respete en todo momento la señalización de la obra.
- No se manipularán los dispositivos de seguridad bajo ningún concepto.
- Asegúrese el correcto alumbrado en trabajos nocturnos o en zonas de escasa iluminación.



- El mantenimiento de la máquina puede ser peligroso si no se hace de acuerdo con las especificaciones del fabricante.
- Use ropa de trabajo ajustada. No lleve anillos, brazaletes, cadenas, etc..
- La limpieza y mantenimiento se harán con equipo parado y sin posibilidad de movimiento o de funcionamiento.
- No fije la vista en objetos móviles (nubes, vehículos, etc.) especialmente cuando trabaje en puentes o pasos superiores. Perderá el sentido de la orientación.
- El operador de la máquina deberá tener la cualificación exigida por el organismo competente.

Caidas de personas al mismo y/o distinto nivel

- Mantenga la máquina y su entorno limpios de grasa, barro, hormigón y obstáculos.
- Está prohibido utilizar la máquina para transportar personas, o elevarlas sin los implementos homologados.
- Suba o baje de la máquina de forma frontal utilizando los peldaños y asideros. No salte de la máquina. Agárrese con ambas manos. No suba o baje de la máquina con materiales y herramientas en la mano.
- Compruebe que no faltan pasamanos, rodapié, tramos de barandilla ni otros elementos de las escaleras y accesos.
- Durante el desplazamiento del vehículo ninguna persona deberá ir de pie o sentada en lugar peligroso.
- Mientras la máquina esté en movimiento, no intente subir o bajar de la misma.



Caída de objetos desprendidos, por manipulación y desplome.

- Prohíba el paso debajo de elementos que contengan material con riesgo de caída.
- No cargue los elementos de elevación o transporte por encima de su carga máxima.
- No elevar nunca cargas que no estén bien sujetas ni cargas eslingadas con medios no adecuados.
- Está terminantemente prohibido balancear la carga. Los movimientos de las cargas deben hacerse de forma suave.
- Evitar rozar el cable de elevación con cualquier elemento u objeto.
- Si tiene que llevar una carga a un punto sin visibilidad directa, dirigirá la maniobra una persona capacitada (señalista).
- Los ganchos de los elementos de elevación llevarán marcada su capacidad de carga máxima y pestillo de seguridad.
- Vigile el estado de cables y eslingas. Al menor deterioro avise a su superior.
- No deje carga en suspensión en ausencia del operador y no permanezca nunca debajo de la carga.
- El guiado de la carga suspendida se hará mediante cabos de gobierno.
- Antes de descargar materiales compruebe que no hay peligro para terceras personas.



Pisadas sobre objetos.

- Mantenga el área de trabajo ordenada y limpia de materiales, herramientas, utensilios, etc..
- Preste atención en los desplazamientos para evitar torceduras y lleve el calzado adecuado.



Golpes y contactos contra elementos móviles, inmóviles, objetos y/o herramientas.

- Preste atención a cualquier elemento que se esté moviendo en su zona de trabajo.
- Preste especial atención a sus propios movimientos.
- Guarde los equipos que no esté utilizando en los lugares asignados a tal efecto.
- Utilice las herramientas en buen uso y sólo para los trabajos que fueron concebidas (no las guarde en los bolsillos).
- No guarde las herramientas afiladas con los filos de corte sin cubrir.
- La limpieza y mantenimiento se harán con equipo parado y sin posibilidad de movimiento o de funcionamiento.
- Compruebe que todas las rejillas, carcasas y protecciones de los elementos móviles están bien instaladas.



Atrapamientos por o entre objetos.

- La limpieza y mantenimiento se harán con equipo parado y sin posibilidad de movimiento o de funcionamiento.
- Compruebe el buen funcionamiento de los dispositivos de seguridad de las ventanas, puertas y registros.
- Compruebe que nadie se encuentra en el radio de acción del equipo o zona de actuación de sus órganos de trabajo.
- Las rejillas y chapas de protección que evitan el contacto con piezas móviles deben permanecer bien ajustadas.
- Los gatos hidráulicos se colocarán sobre una base firme y dispondrán de mecanismos que eviten el descenso brusco.



Atrapamientos por vuelcos de máquinas.

- Utilice el cinturón de seguridad si su equipo dispone del mismo.
- Coloque la máquina sobre terreno firme y nivelado.
- No sitúe la máquina al borde de estructuras o taludes.
- Si tiene que trabajar cerca de excavaciones o zanjas, coloque topes que impidan la caída.
- No trabaje sobrepasando los límites de inclinación especificados por el fabricante.
- Circule con la carga en posición baja, y elévela para situarla en el punto de descarga.



- Circule despacio en los terrenos con pendiente. Evite mayormente situarse transversalmente a la misma y cuando descienda una pendiente con riesgo deberá hacerlo marcha atrás.

Contactos térmicos.

- No abra la tapa de llenado del circuito de refrigeración con el motor caliente.
- Use guantes protectores durante la sustitución o abastecimiento del aceite lubricante.
- Evite el contacto con las partes calientes de la máquina.
- Evite la exposición a las emisiones de gases del equipo, pueden producir quemaduras.



Contactos eléctricos.

- Asegúrese de que no existen interferencias con líneas eléctricas. Mantener al menos una distancia libre de 5 m.
- En caso de contacto de la máquina con un cable bajo tensión, no salga de la cabina si se encuentra dentro, o no se acerque a la máquina si se encuentra fuera.



Inhalación, ingestión y contactos con sustancias peligrosas.

- Use guantes y gafas protectoras durante el relleno de baterías.
- No tenga en funcionamiento la máquina sin asegurar la correcta ventilación y arrastre de los gases de escape.
- Tome precauciones adecuadas al manipular sustancias peligrosas(cementos. aditivos, fluidos refrigerantes, anticongelantes, etc.)



Explosiones e incendios.

- Reposte combustible con el motor parado, en lugares ventilados, tenga cuidado en el llenado y evite derrames.
- No fume ni use teléfono móvil durante la operación de repostado.
- No compruebe nunca el nivel de la batería, combustible, etc. fumando ni alumbrándose con mechero o cerillas.
- Compruebe que no existe ninguna fuga de combustible. No lo haga con cerillas o mecheros.
- No sueste ni aplique calor cerca del sistema de combustible o aceite.
- Evite tener trapos impregnados de grasa, combustible, aceite u otros materiales inflamables.
- En caso de derrames de aceite, combustible o líquidos inflamables, pare la máquina y avise a su superior.
- No sueste o corte con soplete tuberías o depósitos que contenga o hayan contenido líquidos inflamables.
- Compruebe la existencia y fiabilidad del extintor si su equipo lo tiene incorporado.
- Está prohibido almacenar productos inflamables o combustibles en el equipo o instalación.



Atropellos, golpes y choques con o contra vehículos.

- Compruebe que nadie se encuentra en el radio de acción del equipo o zona de actuación de sus órganos de trabajo.
- Ajuste convenientemente los espejos retrovisores y demás elementos de visualización que disponga la máquina.
- Permanezca atento al tráfico que circula en la misma vía o colindantes.
- El personal al servicio del tajo estará pendiente de los movimientos de todos los equipos en operación.
- Respete en todo momento la señalización.



Ruidos y vibraciones.

- Utilice protectores si el puesto de trabajo lo requiere.



Si tiene alguna duda sobre el contenido de estas normas, consulte a su superior. **La documentación exigible (manual de uso y operación, certificados, inspecciones, etc.), deberá estar siempre en el puesto de trabajo.**

En todas sus actuaciones sea respetuoso con el medio ambiente.

14.00.00f

GRÚAS MÓVILES AUTOPROPULSADAS SOBRE CADENAS



CONDICIONES Y FORMA CORRECTA DE UTILIZACIÓN DEL EQUIPO

Arranque de la máquina, equipo o instalación

- Utilice siempre el equipo de protección individual (EPI) adecuado para cada trabajo.
- Inspeccione visualmente alrededor de la máquina y estado de la misma (niveles, desgastes, neumáticos, rodajes, etc.) y compruebe la señalización del entorno.
- No ponga en marcha la máquina, ni accione los mandos si no se encuentra situado en el puesto del operador.
- Examine el panel de control y el tablero de instrumentos y compruebe que funcionan correctamente todos los dispositivos de seguridad, medición y control.
- Antes de conectar/arrancar el equipo asegúrese que nadie está en su área de riesgo.
- Arranque el equipo conforme a las instrucciones del fabricante.
- Al arrancar haga sonar la bocina si el equipo/instalación no lleva avisador acústico del arranque.
- No utilizar la máquina antes de que el aceite hidráulico alcance la temperatura normal de trabajo.
- Inspeccione visualmente las uniones: bulones, tuercas, soldaduras, corrosión, grietas, desprendimiento de pintura, etc.



Manejo de la máquina, equipo o instalación

- Utilice la máquina para las funciones para las que ha sido diseñada.
- Circule con la luz giratoria encendida, con precaución y respetando la señalización existente.
- Atienda las indicaciones del señalista, especialmente al ir marcha atrás.
- Al mover la máquina accione el claxon si no lleva avisador acústico del movimiento.
- Extreme la prudencia en desplazamientos de la máquina por terrenos accidentados, resbaladizos, blandos, cerca de taludes o zanjas, en marcha atrás y cuando no tenga perfecta visibilidad. Mantenga la velocidad adecuada.
- El puesto de operación estará exclusivamente ocupado por el personal autorizado.
- No dejar abandonado el equipo con el motor funcionando.
- Preste especial cuidado al elegir el punto de apoyo del equipo y no se sobrepase la carga máxima admisible.
- Pare la grúa si la velocidad del viento es superior a la normativa (72 km/h) o a la limitada por el fabricante si es menor.
- El equipo ha sido construido para realizar maniobras de elevación de cargas verticales, por lo tanto está prohibido su empleo para empujar/tirar horizontalmente o lateralmente.



Parada de la máquina, equipo o instalación

- Pare el equipo conforme a las instrucciones del fabricante.
- Accione los mandos de paro, desconexión y frenado de la máquina. Quite las llaves y asegure el equipo contra el vandalismo y utilización no autorizada.
- Estacione el equipo en una superficie firme y nivelada.
- Haga limpieza general del equipo/instalación.



Este equipo sólo será utilizado por personal autorizado e instruido, con una formación específica y adecuada. Si durante la utilización del equipo observa cualquier anomalía, comuníquelo de inmediato a su superior.

RIESGOS. MEDIDAS DE PREVENCIÓN

Normas generales de seguridad

- No ponga en funcionamiento la máquina si presenta anomalías que puedan afectar a la seguridad de las personas.
- Mantenga limpios los rótulos de seguridad instalados en la máquina y reemplace los que falten.
- El mantenimiento, revisiones y reparaciones generales sólo serán efectuados por personal autorizado.
- Respete en todo momento la señalización de la obra.
- No se manipularán los dispositivos de seguridad bajo ningún concepto.
- Asegúrese el correcto alumbrado en trabajos nocturnos o en zonas de escasa iluminación.



Las fichas tienen mero carácter informativo. No sustituye ni exime de la obligatoriedad de elaboración del Plan de Prevención de riesgos laborales

- El mantenimiento de la máquina puede ser peligroso si no se hace de acuerdo con las especificaciones del fabricante.
- Use ropa de trabajo ajustada. No lleve anillos, brazaletes, cadenas, etc..
- La limpieza y mantenimiento se harán con equipo parado y sin posibilidad de movimiento o de funcionamiento.
- No fije la vista en objetos móviles (nubes, vehículos, etc.) especialmente cuando trabaje en puentes o pasos superiores. Perderá el sentido de la orientación.
- El operador de la máquina deberá tener la cualificación exigida por el organismo competente.

Caidas de personas al mismo y/o distinto nivel

- Mantenga la máquina y su entorno limpios de grasa, barro, hormigón y obstáculos.
- Está prohibido utilizar la máquina para transportar personas, o elevarlas sin los implementos homologados.
- Suba o baje de la máquina de forma frontal utilizando los peldaños y asideros. No salte de la máquina. Agárrese con ambas manos. No suba o baje de la máquina con materiales y herramientas en la mano.
- Compruebe que no faltan pasamanos, rodapié, tramos de barandilla ni otros elementos de las escaleras y accesos.
- Durante el desplazamiento del vehículo ninguna persona deberá ir de pie o sentada en lugar peligroso.
- Mientras la máquina esté en movimiento, no intente subir o bajar de la misma.



Caída de objetos desprendidos, por manipulación y desplome.

- Prohíba el paso debajo de elementos que contengan material con riesgo de caída.
- No cargue los elementos de elevación o transporte por encima de su carga máxima.
- No elevar nunca cargas que no estén bien sujetas ni cargas eslingadas con medios no adecuados.
- Está terminantemente prohibido balancear la carga. Los movimientos de las cargas deben hacerse de forma suave.
- Evitar rozar el cable de elevación con cualquier elemento u objeto.
- Si tiene que llevar una carga a un punto sin visibilidad directa, dirigirá la maniobra una persona capacitada (señalista).
- Los ganchos de los elementos de elevación llevarán marcada su capacidad de carga máxima y pestillo de seguridad.
- Vigile el estado de cables y eslingas. Al menor deterioro avise a su superior.
- No deje carga en suspensión en ausencia del operador y no permanezca nunca debajo de la carga.
- El guiado de la carga suspendida se hará mediante cabos de gobierno.
- Antes de descargar materiales compruebe que no hay peligro para terceras personas.



Pisadas sobre objetos.

- Mantenga el área de trabajo ordenada y limpia de materiales, herramientas, utensilios, etc..
- Preste atención en los desplazamientos para evitar torceduras y lleve el calzado adecuado.



Golpes y contactos contra elementos móviles, inmóviles, objetos y/o herramientas.

- Preste atención a cualquier elemento que se esté moviendo en su zona de trabajo.
- Preste especial atención a sus propios movimientos.
- Guarde los equipos que no esté utilizando en los lugares asignados a tal efecto.
- Utilice las herramientas en buen uso y sólo para los trabajos que fueron concebidas (no las guarde en los bolsillos).
- No guarde las herramientas afiladas con los filos de corte sin cubrir.
- La limpieza y mantenimiento se harán con equipo parado y sin posibilidad de movimiento o de funcionamiento.
- Compruebe que todas las rejillas, carcasas y protecciones de los elementos móviles están bien instaladas.



Atrapamientos por o entre objetos.

- La limpieza y mantenimiento se harán con equipo parado y sin posibilidad de movimiento o de funcionamiento.
- Compruebe el buen funcionamiento de los dispositivos de seguridad de las ventanas, puertas y registros.
- Compruebe que nadie se encuentra en el radio de acción del equipo o zona de actuación de sus órganos de trabajo.
- Las rejillas y chapas de protección que evitan el contacto con piezas móviles deben permanecer bien ajustadas.
- Los gatos hidráulicos se colocarán sobre una base firme y dispondrán de mecanismos que eviten el descenso brusco.



Atrapamientos por vuelcos de máquinas.

- Utilice el cinturón de seguridad si su equipo dispone del mismo.
- Coloque la máquina sobre terreno firme y nivelado.
- No sitúe la máquina al borde de estructuras o taludes.
- Si tiene que trabajar cerca de excavaciones o zanjas, coloque topes que impidan la caída.
- No trabaje sobrepasando los límites de inclinación especificados por el fabricante.
- Circule con la carga en posición baja, y elévela para situarla en el punto de descarga.



Contactos térmicos.

- No abra la tapa de llenado del circuito de refrigeración con el motor caliente.
- Use guantes protectores durante la sustitución o abastecimiento del aceite lubricante.
- Evite el contacto con las partes calientes de la máquina.
- Evite la exposición a las emisiones de gases del equipo, pueden producir quemaduras.

**Contactos eléctricos.**

- Asegúrese de que no existen interferencias con líneas eléctricas. Mantener al menos una distancia libre de 5 m.
- En caso de contacto de la máquina con un cable bajo tensión, no salga de la cabina si se encuentra dentro, o no se acerque a la máquina si se encuentra fuera.

**Inhalación, ingestión y contactos con sustancias peligrosas.**

- Use guantes y gafas protectoras durante el relleno de baterías.
- No tenga en funcionamiento la máquina sin asegurar la correcta ventilación y arrastre de los gases de escape.
- Tome precauciones adecuadas al manipular sustancias peligrosas(cementos, aditivos, fluidos refrigerantes, anticongelantes, etc.)

**Explosiones e incendios.**

- Reposte combustible con el motor parado, en lugares ventilados, tenga cuidado en el llenado y evite derrames.
- No fume ni use teléfono móvil durante la operación de repostado.
- No compruebe nunca el nivel de la batería, combustible, etc. fumando ni alumbrándose con mechero o cerillas.
- Compruebe que no existe ninguna fuga de combustible. No lo haga con cerillas o mecheros.
- No sude ni aplique calor cerca del sistema de combustible o aceite.
- Evite tener trapos impregnados de grasa, combustible, aceite u otros materiales inflamables.
- En caso de derrames de aceite, combustible o líquidos inflamables, pare la máquina y avise a su superior.
- No sude o corte con soplete tuberías o depósitos que contenga o hayan contenido líquidos inflamables.
- Compruebe la existencia y fiabilidad del extintor si su equipo lo tiene incorporado.
- Está prohibido almacenar productos inflamables o combustibles en el equipo o instalación.

**Atropellos, golpes y choques con o contra vehículos.**

- Compruebe que nadie se encuentra en el radio de acción del equipo o zona de actuación de sus órganos de trabajo.
- Ajuste convenientemente los espejos retrovisores y demás elementos de visualización que disponga la máquina.
- Permanezca atento al tráfico que circula en la misma vía o colindantes.
- El personal al servicio del tajo estará pendiente de los movimientos de todos los equipos en operación.
- Respete en todo momento la señalización.

**Ruidos y vibraciones.**

- Utilice protectores si el puesto de trabajo lo requiere.



Si tiene alguna duda sobre el contenido de estas normas, consulte a su superior. **La documentación exigible (manual de uso y operación, certificados, inspecciones, etc.), deberá estar siempre en el puesto de trabajo.**

En todas sus actuaciones sea respetuoso con el medio ambiente.

14.00.06

GRÚAS TORRE



CONDICIONES Y FORMA CORRECTA DE UTILIZACIÓN DEL EQUIPO

Arranque de la máquina, equipo o instalación

- Utilice siempre el equipo de protección individual (EPI) adecuado para cada trabajo.
- Inspeccione visualmente alrededor de la máquina y estado de la misma (niveles, desgastes, neumáticos, rodajes, etc.) y compruebe la señalización del entorno.
- No ponga en marcha la máquina, ni accione los mandos si no se encuentra situado en el puesto del operador.
- Examine el panel de control y el tablero de instrumentos y compruebe que funcionan correctamente todos los dispositivos de seguridad, medición y control.
- Antes de conectar/arrancar el equipo asegúrese que nadie está en su área de riesgo.
- Arranque el equipo conforme a las instrucciones del fabricante.
- Al arrancar haga sonar la bocina si el equipo/instalación no lleva avisador acústico del arranque.
- Compruebe el buen estado del conductor eléctrico de alimentación y su enrollador. No debe estar en contacto con el agua y estar provisto de toma de tierra e interruptor diferencial.
- Compruebe que la tensión de alimentación se corresponde con las de funcionamiento del equipo.
- Compruebe el estado de la vía, obstáculos, limitadores de traslación y topes fin de vía.
- Inspeccione visualmente las uniones: bulones, tuercas, soldaduras, corrosión, grietas, desprendimiento de pintura, etc.



Manejo de la máquina, equipo o instalación

- Utilice la máquina para las funciones para las que ha sido diseñada.
- Atienda las indicaciones del señalista, especialmente al ir marcha atrás.
- El puesto de operación estará exclusivamente ocupado por el personal autorizado.
- Pare la grúa si la velocidad del viento es superior a la normativa (72 km/h) o a la limitada por el fabricante si es menor.
- El equipo ha sido construido para realizar maniobras de elevación de cargas verticales, por lo tanto está prohibido su empleo para empujar/tirar horizontalmente o lateralmente.



Parada de la máquina, equipo o instalación

- Pare el equipo conforme a las instrucciones del fabricante.
- Accione los mandos de paro, desconexión y frenado de la máquina. Quite las llaves y asegure el equipo contra el vandalismo y utilización no autorizada.
- Al finalizar la jornada desconecte la energía eléctrica y cierre con llave la cabina.
- Haga limpieza general del equipo/instalación.
- Inmovilizar el equipo mediante calces, mordazas, etc.



Este equipo sólo será utilizado por personal autorizado e instruido, con una formación específica y adecuada. Si durante la utilización del equipo observa cualquier anomalía, comuníquelo de inmediato a su superior.

RIESGOS. MEDIDAS DE PREVENCIÓN

Normas generales de seguridad

- No ponga en funcionamiento la máquina si presenta anomalías que puedan afectar a la seguridad de las personas.
- Mantenga limpios los rótulos de seguridad instalados en la máquina y reemplace los que falten.
- El mantenimiento, revisiones y reparaciones generales sólo serán efectuados por personal autorizado.
- Respete en todo momento la señalización de la obra.
- No se manipularán los dispositivos de seguridad bajo ningún concepto.
- Asegúrese el correcto alumbrado en trabajos nocturnos o en zonas de escasa iluminación.
- El mantenimiento de la máquina puede ser peligroso si no se hace de acuerdo con las especificaciones del fabricante.
- Use ropa de trabajo ajustada. No lleve anillos, brazaletes, cadenas, etc..



- Al paralizar el trabajo, aproxime el carro al mástil, desconecte la grúa y póngala en veleta.
- La limpieza y mantenimiento se harán con equipo parado y sin posibilidad de movimiento o de funcionamiento.
- El operador de la máquina deberá tener la cualificación exigida por el organismo competente.

Caidas de personas al mismo y/o distinto nivel

- Acceda a lugares elevados por las escaleras y plataformas de paso.
- Mantenga la máquina y su entorno limpios de grasa, barro, hormigón y obstáculos.
- Está prohibido utilizar la máquina para transportar personas, o elevarlas sin los implementos homologados.
- Compruebe que no faltan pasamanos, rodapié, tramos de barandilla ni otros elementos de las escaleras y accesos.
- Compruebe que no faltan aros anticaídas en escaleras de pates.
- Para trabajos de mantenimiento en altura superior a 2 metros deberá utilizar arnés anticaída.
- Compruebe periódicamente los anclajes del "cable fiador" o "línea de vida".
- Mientras la máquina esté en movimiento, no intente subir o bajar de la misma.



Caída de objetos desprendidos, por manipulación y desplome.

- Prohíba el paso debajo de elementos que contengan material con riesgo de caída.
- No cargue los elementos de elevación o transporte por encima de su carga máxima.
- No elevar nunca cargas que no estén bien sujetas ni cargas eslingadas con medios no adecuados.
- Está terminantemente prohibido balancear la carga. Los movimientos de las cargas deben hacerse de forma suave.
- Evitar rozar el cable de elevación con cualquier elemento u objeto.
- Si tiene que llevar una carga a un punto sin visibilidad directa, dirigirá la maniobra una persona capacitada (señalista).
- Los ganchos de los elementos de elevación llevarán marcada su capacidad de carga máxima y pestillo de seguridad.
- Vigile el estado de cables y eslingas. Al menor deterioro avise a su superior.
- No deje carga en suspensión en ausencia del operador y no permanezca nunca debajo de la carga.
- El guiado de la carga suspendida se hará mediante cabos de gobierno.
- Antes de descargar materiales compruebe que no hay peligro para terceras personas.



Pisadas sobre objetos.

- Mantenga el área de trabajo ordenada y limpia de materiales, herramientas, utensilios, etc..
- Preste atención en los desplazamientos para evitar torceduras y lleve el calzado adecuado.



Golpes y contactos contra elementos móviles, inmóviles, objetos y/o herramientas.

- Preste atención a cualquier elemento que se esté moviendo en su zona de trabajo.
- Preste especial atención a sus propios movimientos.
- Guarde los equipos que no esté utilizando en los lugares asignados a tal efecto.
- Utilice las herramientas en buen uso y sólo para los trabajos que fueron concebidas (no las guarde en los bolsillos).
- No guarde las herramientas afiladas con los filos de corte sin cubrir.
- La limpieza y mantenimiento se harán con equipo parado y sin posibilidad de movimiento o de funcionamiento.
- Compruebe que todas las rejillas, carcasas y protecciones de los elementos móviles están bien instaladas.



Atrapamientos por o entre objetos.

- La limpieza y mantenimiento se harán con equipo parado y sin posibilidad de movimiento o de funcionamiento.
- Compruebe que nadie se encuentra en el radio de acción del equipo o zona de actuación de sus órganos de trabajo.
- Las rejillas y chapas de protección que evitan el contacto con piezas móviles deben permanecer bien ajustadas.



Contactos eléctricos.

- Compruebe la toma a tierra. Es necesario que la instalación de tierra sea suficiente.
- Verifique la existencia de las protecciones eléctricas necesarias.
- Las tapas de bornes no deben estar descubiertas.
- Evite intervenciones de mantenimiento eléctrico en presencia de tensión. Si es inevitable haga que esta operación la efectúe solamente un electricista cualificado con herramientas apropiadas.
- Las tomas de corriente serán de tipo industrial y adecuadas para el uso a la intemperie.
- Compruebe el estado de los pulsadores o elementos de desconexión y parada de emergencia.
- Está prohibido puentear componentes de las instalaciones.
- Conecte la máquina a cuadros con las debidas protecciones eléctricas.
- Evite la entrada de humedad en los componentes eléctricos.
- No utilice mangueras eléctricas peladas o en mal estado.
- Realice las conexiones mediante enchufes y clavijas normalizadas. No haga empalmes manuales.
- Compruebe la estanqueidad de botoneras y mandos eléctricos.



Inhalación, ingestión y contactos con sustancias peligrosas.

- En ambiente polvoriento debe usar mascarilla de protección.

**Explosiones e incendios.**

- Evite tener trapos impregnados de grasa, combustible, aceite u otros materiales inflamables.
- Compruebe la existencia y fiabilidad del extintor si su equipo lo tiene incorporado.

Ruidos y vibraciones.

- Utilice protectores si el puesto de trabajo lo requiere.



Si tiene alguna duda sobre el contenido de estas normas, consulte a su superior. **La documentación exigible (manual de uso y operación, certificados, inspecciones, etc.), deberá estar siempre en el puesto de trabajo.**

En todas sus actuaciones sea respetuoso con el medio ambiente.

14.00.10

GRÚAS PARA MONTAJE SOBRE VEHÍCULOS



CONDICIONES Y FORMA CORRECTA DE UTILIZACIÓN DEL EQUIPO

Arranque de la máquina, equipo o instalación

- Utilice siempre el equipo de protección individual (EPI) adecuado para cada trabajo.
- Inspeccione visualmente alrededor de la máquina y estado de la misma (niveles, desgastes, neumáticos, rodajes, etc.) y compruebe la señalización del entorno.
- No ponga en marcha la máquina, ni accione los mandos si no se encuentra situado en el puesto del operador.
- Examine el panel de control y el tablero de instrumentos y compruebe que funcionan correctamente todos los dispositivos de seguridad, medición y control.
- Antes de conectar/arrancar el equipo asegúrese que nadie está en su área de riesgo.
- Arranque el equipo conforme a las instrucciones del fabricante.
- No utilizar la máquina antes de que el aceite hidráulico alcance la temperatura normal de trabajo.
- Inspeccione visualmente las uniones: bulones, tuercas, soldaduras, corrosión, grietas, desprendimiento de pintura, etc.



Manejo de la máquina, equipo o instalación

- Utilice la máquina para las funciones para las que ha sido diseñada.
- Circule con la luz giratoria encendida, con precaución y respetando la señalización existente.
- Atienda las indicaciones del señalista, especialmente al ir marcha atrás.
- Extreme la prudencia en desplazamientos de la máquina por terrenos accidentados, resbaladizos, blandos, cerca de taludes o zanjas, en marcha atrás y cuando no tenga perfecta visibilidad. Mantenga la velocidad adecuada.
- No dejar abandonado el equipo con el motor funcionando.
- Preste especial cuidado al elegir el punto de apoyo del equipo y no se sobrepase la carga máxima admisible.
- Pare la grúa si la velocidad del viento es superior a la normativa (72 km/h) o a la limitada por el fabricante si es menor.
- El equipo ha sido construido para realizar maniobras de elevación de cargas verticales, por lo tanto está prohibido su empleo para empujar/tirar horizontalmente o lateralmente.



Parada de la máquina, equipo o instalación

- Pare el equipo conforme a las instrucciones del fabricante.
- Accione los mandos de paro, desconexión y frenado de la máquina. Quite las llaves y asegure el equipo contra el vandalismo y utilización no autorizada.
- Estacione el equipo en una superficie firme y nivelada.
- Haga limpieza general del equipo/instalación.



Este equipo sólo será utilizado por personal autorizado e instruido, con una formación específica y adecuada. Si durante la utilización del equipo observa cualquier anomalía, comuníquelo de inmediato a su superior.

RIESGOS. MEDIDAS DE PREVENCIÓN

Normas generales de seguridad

- No ponga en funcionamiento la máquina si presenta anomalías que puedan afectar a la seguridad de las personas.
- Mantenga limpios los rótulos de seguridad instalados en la máquina y reemplace los que falten.
- El mantenimiento, revisiones y reparaciones generales sólo serán efectuados por personal autorizado.
- Respete en todo momento la señalización de la obra.
- No se manipularán los dispositivos de seguridad bajo ningún concepto.
- Asegúrese el correcto alumbrado en trabajos nocturnos o en zonas de escasa iluminación.
- El mantenimiento de la máquina puede ser peligroso si no se hace de acuerdo con las especificaciones del fabricante.
- Use ropa de trabajo ajustada. No lleve anillos, brazaletes, cadenas, etc..



- La limpieza y mantenimiento se harán con equipo parado y sin posibilidad de movimiento o de funcionamiento.
- No fije la vista en objetos móviles (nubes, vehículos, etc.) especialmente cuando trabaje en puentes o pasos superiores. Perderá el sentido de la orientación.

Caidas de personas al mismo y/o distinto nivel

- Mantenga la máquina y su entorno limpios de grasa, barro, hormigón y obstáculos.
- Está prohibido utilizar la máquina para transportar personas, o elevarlas sin los implementos homologados.
- Suba o baje de la máquina de forma frontal utilizando los peldaños y asideros. No salte de la máquina. Agárrese con ambas manos. No suba o baje de la máquina con materiales y herramientas en la mano.
- Durante el desplazamiento del vehículo ninguna persona deberá ir de pie o sentada en lugar peligroso.
- Mientras la máquina esté en movimiento, no intente subir o bajar de la misma.



Caída de objetos desprendidos, por manipulación y desplome.

- Prohíba el paso debajo de elementos que contengan material con riesgo de caída.
- No cargue los elementos de elevación o transporte por encima de su carga máxima.
- No elevar nunca cargas que no estén bien sujetas ni cargas eslingadas con medios no adecuados.
- Está terminantemente prohibido balancear la carga. Los movimientos de las cargas deben hacerse de forma suave.
- Si tiene que llevar una carga a un punto sin visibilidad directa, dirigirá la maniobra una persona capacitada (señalista).
- Los ganchos de los elementos de elevación llevarán marcada su capacidad de carga máxima y pestillo de seguridad.
- Vigile el estado de cables y eslingas. Al menor deterioro avise a su superior.
- No deje carga en suspensión en ausencia del operador y no permanezca nunca debajo de la carga.
- El guiado de la carga suspendida se hará mediante cabos de gobierno.
- Antes de descargar materiales compruebe que no hay peligro para terceras personas.



Pisadas sobre objetos.

- Mantenga el área de trabajo ordenada y limpia de materiales, herramientas, utensilios, etc..
- Preste atención en los desplazamientos para evitar torceduras y lleve el calzado adecuado.



Golpes y contactos contra elementos móviles, inmóviles, objetos y/o herramientas.

- Preste atención a cualquier elemento que se esté moviendo en su zona de trabajo.
- Preste especial atención a sus propios movimientos.
- Guarde los equipos que no esté utilizando en los lugares asignados a tal efecto.
- Utilice las herramientas en buen uso y sólo para los trabajos que fueron concebidas (no las guarde en los bolsillos).
- No guarde las herramientas afiladas con los filos de corte sin cubrir.
- La limpieza y mantenimiento se harán con equipo parado y sin posibilidad de movimiento o de funcionamiento.
- Compruebe que todas las rejillas, carcasas y protecciones de los elementos móviles están bien instaladas.



Atrapamientos por o entre objetos.

- La limpieza y mantenimiento se harán con equipo parado y sin posibilidad de movimiento o de funcionamiento.
- Compruebe el buen funcionamiento de los dispositivos de seguridad de las ventanas, puertas y registros.
- Compruebe que nadie se encuentra en el radio de acción del equipo o zona de actuación de sus órganos de trabajo.
- Las rejillas y chapas de protección que evitan el contacto con piezas móviles deben permanecer bien ajustadas.
- Los gatos hidráulicos se colocarán sobre una base firme y dispondrán de mecanismos que eviten el descenso brusco.



Atrapamientos por vuelcos de máquinas.

- Coloque la máquina sobre terreno firme y nivelado.
- No sitúe la máquina al borde de estructuras o taludes.
- Si tiene que trabajar cerca de excavaciones o zanjas, coloque topes que impidan la caída.
- No trabaje sobrepasando los límites de inclinación especificados por el fabricante.
- Trabaje con los estabilizadores extendidos y apoyados en terreno firme.
- No traslade la máquina con el equipo desplegado. Colóquelo en la posición de transporte.



Contactos térmicos.

- No abra la tapa de llenado del circuito de refrigeración con el motor caliente.
- Use guantes protectores durante la sustitución o abastecimiento del aceite lubricante.
- Evite el contacto con las partes calientes de la máquina.
- Evite la exposición a las emisiones de gases del equipo, pueden producir quemaduras.



Contactos eléctricos.

- No utilice mangueras eléctricas peladas o en mal estado.
- Realice las conexiones mediante enchufes y clavijas normalizadas. No haga empalmes manuales.
- Asegúrese de que no existen interferencias con líneas eléctricas. Mantener al menos una distancia libre de 5 m.
- En caso de contacto de la máquina con un cable bajo tensión, no salga de la cabina si se encuentra dentro, o no se acerque a la máquina si se encuentra fuera.

**Inhalación, ingestión y contactos con sustancias peligrosas.**

- Use guantes y gafas protectoras durante el relleno de baterías.
- No tenga en funcionamiento la máquina sin asegurar la correcta ventilación y arrastre de los gases de escape.
- En ambiente polvoriento debe usar mascarilla de protección.
- Tome precauciones adecuadas al manipular sustancias peligrosas(cementos, aditivos, fluidos refrigerantes, anticongelantes, etc.)

**Explosiones e incendios.**

- Reposte combustible con el motor parado, en lugares ventilados, tenga cuidado en el llenado y evite derrames.
- No fume ni use teléfono móvil durante la operación de repostado.
- No compruebe nunca el nivel de la batería, combustible, etc. fumando ni alumbrándose con mechero o cerillas.
- Compruebe que no existe ninguna fuga de combustible. No lo haga con cerillas o mecheros.
- No suelde ni aplique calor cerca del sistema de combustible o aceite.
- Evite tener trapos impregnados de grasa, combustible, aceite u otros materiales inflamables.
- En caso de derrames de aceite, combustible o líquidos inflamables, pare la máquina y avise a su superior.
- No suelde o corte con soplete tuberías o depósitos que contenga o hayan contenido líquidos inflamables.
- Compruebe la existencia y fiabilidad del extintor si su equipo lo tiene incorporado.
- Está prohibido almacenar productos inflamables o combustibles en el equipo o instalación.

**Atropellos, golpes y choques con o contra vehículos.**

- Compruebe que nadie se encuentra en el radio de acción del equipo o zona de actuación de sus órganos de trabajo.
- Ajuste convenientemente los espejos retrovisores y demás elementos de visualización que disponga la máquina.
- Permanezca atento al tráfico que circula en la misma vía o colindantes.
- El personal al servicio del tajo estará pendiente de los movimientos de todos los equipos en operación.
- Respete en todo momento la señalización.

**Ruidos y vibraciones.**

- Utilice protectores si el puesto de trabajo lo requiere.



Si tiene alguna duda sobre el contenido de estas normas, consulte a su superior. **La documentación exigible (manual de uso y operación, certificados, inspecciones, etc.), deberá estar siempre en el puesto de trabajo.**

En todas sus actuaciones sea respetuoso con el medio ambiente.

14.01.00

PÓRTICOS SOBRE VÍA



CONDICIONES Y FORMA CORRECTA DE UTILIZACIÓN DEL EQUIPO

Arranque de la máquina, equipo o instalación

- Utilice siempre el equipo de protección individual (EPI) adecuado para cada trabajo.
- Inspeccione visualmente alrededor de la máquina y estado de la misma (niveles, desgastes, neumáticos, rodajes, etc.) y compruebe la señalización del entorno.
- No ponga en marcha la máquina, ni accione los mandos si no se encuentra situado en el puesto del operador.
- Examine el panel de control y el tablero de instrumentos y compruebe que funcionan correctamente todos los dispositivos de seguridad, medición y control.
- Antes de conectar/arrancar el equipo asegúrese que nadie está en su área de riesgo.
- Arranque el equipo conforme a las instrucciones del fabricante.
- Al arrancar haga sonar la bocina si el equipo/instalación no lleva avisador acústico del arranque.
- Compruebe el buen estado del conductor eléctrico de alimentación y su enrollador. No debe estar en contacto con el agua y estar provisto de toma de tierra e interruptor diferencial.
- Compruebe que la tensión de alimentación se corresponde con las de funcionamiento del equipo.
- Compruebe el estado de la vía, obstáculos, limitadores de traslación y topes fin de vía.
- Inspeccione visualmente las uniones: bulones, tuercas, soldaduras, corrosión, grietas, desprendimiento de pintura, etc.
- Compruebe que la presión y caudal de alimentación de agua corresponde con la de funcionamiento del equipo.



Manejo de la máquina, equipo o instalación

- Utilice la máquina para las funciones para las que ha sido diseñada.
- Circule con la luz giratoria encendida, con precaución y respetando la señalización existente.
- Atienda las indicaciones del señalista, especialmente al ir marcha atrás.
- Al mover la máquina accione el claxon si no lleva avisador acústico del movimiento.
- El puesto de operación estará exclusivamente ocupado por el personal autorizado.
- Pare el equipo si la velocidad del viento es superior a la normativa o a la limitada por el fabricante si es menor.
- El equipo ha sido construido para realizar maniobras de elevación de cargas verticales, por lo tanto está prohibido su empleo para empujar/tirar horizontalmente o lateralmente.



Parada de la máquina, equipo o instalación

- Pare el equipo conforme a las instrucciones del fabricante.
- Accione los mandos de paro, desconexión y frenado de la máquina. Quite las llaves y asegure el equipo contra el vandalismo y utilización no autorizada.
- Al finalizar la jornada desconecte la energía eléctrica y cierre con llave la cabina.
- Haga limpieza general del equipo/instalación.
- Inmovilizar el equipo mediante calces, mordazas, etc.



Este equipo sólo será utilizado por personal autorizado e instruido, con una formación específica y adecuada. Si durante la utilización del equipo observa cualquier anomalía, comuníquelo de inmediato a su superior.

RIESGOS. MEDIDAS DE PREVENCIÓN

Normas generales de seguridad

- No ponga en funcionamiento la máquina si presenta anomalías que puedan afectar a la seguridad de las personas.
- Mantenga limpios los rótulos de seguridad instalados en la máquina y reemplace los que falten.
- El mantenimiento, revisiones y reparaciones generales sólo serán efectuados por personal autorizado.
- Respete en todo momento la señalización de la obra.
- No se manipularán los dispositivos de seguridad bajo ningún concepto.
- Asegúrese el correcto alumbrado en trabajos nocturnos o en zonas de escasa iluminación.



- El mantenimiento de la máquina puede ser peligroso si no se hace de acuerdo con las especificaciones del fabricante.
- Use ropa de trabajo ajustada. No lleve anillos, brazaletes, cadenas, etc..
- La limpieza y mantenimiento se harán con equipo parado y sin posibilidad de movimiento o de funcionamiento.

Caidas de personas al mismo y/o distinto nivel

- Acceda a lugares elevados por las escaleras y plataformas de paso.
- Mantenga la máquina y su entorno limpios de grasa, barro, hormigón y obstáculos.
- Está prohibido utilizar la máquina para transportar personas, o elevarlas sin los implementos homologados.
- Suba o baje de la máquina de forma frontal utilizando los peldaños y asideros. No salte de la máquina. Agárrese con ambas manos. No suba o baje de la máquina con materiales y herramientas en la mano.
- Compruebe que no faltan pasamanos, rodapié, tramos de barandilla ni otros elementos de las escaleras y accesos.
- Compruebe que no faltan aros anticaídas en escaleras de pates.
- Para trabajos de mantenimiento en altura superior a 2 metros deberá utilizar arnés anticaída.
- Compruebe periódicamente los anclajes del "cable fiador" o "línea de vida".
- Mientras la máquina esté en movimiento, no intente subir o bajar de la misma.



RIESGO DE CAIDAS

Caída de objetos desprendidos, por manipulación y desplome.

- Prohíba el paso debajo de elementos que contengan material con riesgo de caída.
- No cargue los elementos de elevación o transporte por encima de su carga máxima.
- No elevar nunca cargas que no estén bien sujetas ni cargas eslingadas con medios no adecuados.
- Está terminantemente prohibido balancear la carga. Los movimientos de las cargas deben hacerse de forma suave.
- Evitar rozar el cable de elevación con cualquier elemento u objeto.
- Si tiene que llevar una carga a un punto sin visibilidad directa, dirigirá la maniobra una persona capacitada (señalista).
- Los ganchos de los elementos de elevación llevarán marcada su capacidad de carga máxima y pestillo de seguridad.
- Vigile el estado de cables y eslingas. Al menor deterioro avise a su superior.
- No deje carga en suspensión en ausencia del operador y no permanezca nunca debajo de la carga.
- El guiado de la carga suspendida se hará mediante cabos de gobierno.
- Antes de descargar materiales compruebe que no hay peligro para terceras personas.



PELIGRO CAIDA DE OBJETOS

Pisadas sobre objetos.

- Mantenga el área de trabajo ordenada y limpia de materiales, herramientas, utensilios, etc..
- Preste atención en los desplazamientos para evitar torceduras y lleve el calzado adecuado.



PISADAS SOBRE OBJETOS

Golpes y contactos contra elementos móviles, inmóviles, objetos y/o herramientas.

- Preste atención a cualquier elemento que se esté moviendo en su zona de trabajo.
- Preste especial atención a sus propios movimientos.
- Guarde los equipos que no esté utilizando en los lugares asignados a tal efecto.
- Utilice las herramientas en buen uso y sólo para los trabajos que fueron concebidas (no las guarde en los bolsillos).
- No guarde las herramientas afiladas con los filos de corte sin cubrir.
- La limpieza y mantenimiento se harán con equipo parado y sin posibilidad de movimiento o de funcionamiento.
- Compruebe que todas las rejillas, carcasas y protecciones de los elementos móviles están bien instaladas.



PELIGRO GOLPES CONTRA OBJETOS MÓVILES

Atrapamientos por o entre objetos.

- La limpieza y mantenimiento se harán con equipo parado y sin posibilidad de movimiento o de funcionamiento.
- Compruebe que nadie se encuentra en el radio de acción del equipo o zona de actuación de sus órganos de trabajo.
- Las rejillas y chapas de protección que evitan el contacto con piezas móviles deben permanecer bien ajustadas.
- El cambio manual de útiles y herramientas se harán con equipo parado y sin posibilidad de movimiento o de funcionamiento, asegurándose su correcta sujeción, y retirando la llave de apriete.



ATENCIÓN RIESGO DE ATRAPAMIENTO

Atrapamientos por vuelcos de máquinas.

- Circule con la carga en posición baja, y elévela para situarla en el punto de descarga.



VUELCO DE MÁQUINAS

Contactos eléctricos.

- Compruebe la toma a tierra. Es necesario que la instalación de tierra sea suficiente.
- Verifique la existencia de las protecciones eléctricas necesarias.
- Las tapas de bornes no deben estar descubiertas.
- Evite intervenciones de mantenimiento eléctrico en presencia de tensión. Si es inevitable haga que esta operación la efectúe solamente un electricista cualificado con herramientas apropiadas.
- Las tomas de corriente serán de tipo industrial y adecuadas para el uso a la intemperie.
- Compruebe el estado de los pulsadores o elementos de desconexión y parada de emergencia.
- Está prohibido puentear componentes de las instalaciones.
- Conecte la máquina a cuadros con las debidas protecciones eléctricas.
- Evite la entrada de humedad en los componentes eléctricos.
- No utilice mangueras eléctricas peladas o en mal estado.
- Realice las conexiones mediante enchufes y clavijas normalizadas. No haga empalmes manuales.
- Compruebe la estanqueidad de botoneras y mandos eléctricos.

**Inhalación, ingestión y contactos con sustancias peligrosas.**

- En ambiente polvoriento debe usar mascarilla de protección.

**Explosiones e incendios.**

- Evite tener trapos impregnados de grasa, combustible, aceite u otros materiales inflamables.
- Compruebe la existencia y fiabilidad del extintor si su equipo lo tiene incorporado.

**Atropellos, golpes y choques con o contra vehículos.**

- El personal al servicio del tajo estará pendiente de los movimientos de todos los equipos en operación.

**Ruidos y vibraciones.**

- Utilice protectores si el puesto de trabajo lo requiere.



Si tiene alguna duda sobre el contenido de estas normas, consulte a su superior. **La documentación exigible (manual de uso y operación, certificados, inspecciones, etc..), deberá estar siempre en el puesto de trabajo.**
En todas sus actuaciones sea respetuoso con el medio ambiente.

14.01.01

PÓRTICOS SOBRE NEUMÁTICOS



CONDICIONES Y FORMA CORRECTA DE UTILIZACIÓN DEL EQUIPO

Arranque de la máquina, equipo o instalación

- Utilice siempre el equipo de protección individual (EPI) adecuado para cada trabajo.
- Inspeccione visualmente alrededor de la máquina y estado de la misma (niveles, desgastes, neumáticos, rodajes, etc.) y compruebe la señalización del entorno.
- No ponga en marcha la máquina, ni accione los mandos si no se encuentra situado en el puesto del operador.
- Examine el panel de control y el tablero de instrumentos y compruebe que funcionan correctamente todos los dispositivos de seguridad, medición y control.
- Antes de conectar/arrancar el equipo asegúrese que nadie está en su área de riesgo.
- Arranque el equipo conforme a las instrucciones del fabricante.
- Al arrancar haga sonar la bocina si el equipo/instalación no lleva avisador acústico del arranque.
- Compruebe que el equipo está situado en una superficie firme y nivelada.
- Compruebe el buen estado del conductor eléctrico de alimentación y su enrollador. No debe estar en contacto con el agua y estar provisto de toma de tierra e interruptor diferencial.
- Compruebe que la tensión de alimentación se corresponde con las de funcionamiento del equipo.
- Compruebe el estado de la vía, obstáculos, limitadores de traslación y topes fin de vía.
- Inspeccione visualmente las uniones: bulones, tuercas, soldaduras, corrosión, grietas, desprendimiento de pintura, etc.
- Compruebe que la presión y caudal de alimentación de agua corresponde con la de funcionamiento del equipo.



Manejo de la máquina, equipo o instalación

- Utilice la máquina para las funciones para las que ha sido diseñada.
- Circule con la luz giratoria encendida, con precaución y respetando la señalización existente.
- Atienda las indicaciones del señalista, especialmente al ir marcha atrás.
- Al mover la máquina accione el claxon si no lleva avisador acústico del movimiento.
- El puesto de operación estará exclusivamente ocupado por el personal autorizado.
- Pare el equipo si la velocidad del viento es superior a la normativa o a la limitada por el fabricante si es menor.
- El equipo ha sido construido para realizar maniobras de elevación de cargas verticales, por lo tanto está prohibido su empleo para empujar/tirar horizontalmente o lateralmente.



Parada de la máquina, equipo o instalación

- Pare el equipo conforme a las instrucciones del fabricante.
- Accione los mandos de paro, desconexión y frenado de la máquina. Quite las llaves y asegure el equipo contra el vandalismo y utilización no autorizada.
- Estacione el equipo en una superficie firme y nivelada.
- Al finalizar la jornada desconecte la energía eléctrica y cierre con llave la cabina.
- Haga limpieza general del equipo/instalación.
- Inmovilizar el equipo mediante calces, mordazas, etc.



Este equipo sólo será utilizado por personal autorizado e instruido, con una formación específica y adecuada. Si durante la utilización del equipo observa cualquier anomalía, comuníquelo de inmediato a su superior.

RIESGOS. MEDIDAS DE PREVENCIÓN

Normas generales de seguridad

- No ponga en funcionamiento la máquina si presenta anomalías que puedan afectar a la seguridad de las personas.
- Mantenga limpios los rótulos de seguridad instalados en la máquina y reemplace los que falten.
- El mantenimiento, revisiones y reparaciones generales sólo serán efectuados por personal autorizado.
- Respete en todo momento la señalización de la obra.



- No se manipularán los dispositivos de seguridad bajo ningún concepto.
- Asegúrese el correcto alumbrado en trabajos nocturnos o en zonas de escasa iluminación.
- El mantenimiento de la máquina puede ser peligroso si no se hace de acuerdo con las especificaciones del fabricante.
- Use ropa de trabajo ajustada. No lleve anillos, brazaletes, cadenas, etc..
- La limpieza y mantenimiento se harán con equipo parado y sin posibilidad de movimiento o de funcionamiento.

Caidas de personas al mismo y/o distinto nivel

- Acceda a lugares elevados por las escaleras y plataformas de paso.
- Mantenga la máquina y su entorno limpios de grasa, barro, hormigón y obstáculos.
- Está prohibido utilizar la máquina para transportar personas, o elevarlas sin los implementos homologados.
- Suba o baje de la máquina de forma frontal utilizando los peldaños y asideros. No salte de la máquina. Agárrese con ambas manos. No suba o baje de la máquina con materiales y herramientas en la mano.
- Compruebe que no faltan pasamanos, rodapié, tramos de barandilla ni otros elementos de las escaleras y accesos.
- Compruebe que no faltan aros anticaídas en escaleras de pates.
- Para trabajos de mantenimiento en altura superior a 2 metros deberá utilizar arnés anticaída.
- Compruebe periódicamente los anclajes del "cable fiador" o "línea de vida".
- Mientras la máquina esté en movimiento, no intente subir o bajar de la misma.



Caída de objetos desprendidos, por manipulación y desplome.

- Prohíba el paso debajo de elementos que contengan material con riesgo de caída.
- No cargue los elementos de elevación o transporte por encima de su carga máxima.
- No elevar nunca cargas que no estén bien sujetas ni cargas eslingadas con medios no adecuados.
- Está terminantemente prohibido balancear la carga. Los movimientos de las cargas deben hacerse de forma suave.
- Evitar rozar el cable de elevación con cualquier elemento u objeto.
- Si tiene que llevar una carga a un punto sin visibilidad directa, dirigirá la maniobra una persona capacitada (señalista).
- Los ganchos de los elementos de elevación llevarán marcada su capacidad de carga máxima y pestillo de seguridad.
- Vigile el estado de cables y eslingas. Al menor deterioro avise a su superior.
- No deje carga en suspensión en ausencia del operador y no permanezca nunca debajo de la carga.
- El guiado de la carga suspendida se hará mediante cabos de gobierno.
- Antes de descargar materiales compruebe que no hay peligro para terceras personas.



Pisadas sobre objetos.

- Mantenga el área de trabajo ordenada y limpia de materiales, herramientas, utensilios, etc..
- Preste atención en los desplazamientos para evitar torceduras y lleve el calzado adecuado.



Golpes y contactos contra elementos móviles, inmóviles, objetos y/o herramientas.

- Preste atención a cualquier elemento que se esté moviendo en su zona de trabajo.
- Preste especial atención a sus propios movimientos.
- Guarde los equipos que no esté utilizando en los lugares asignados a tal efecto.
- Utilice las herramientas en buen uso y sólo para los trabajos que fueron concebidas (no las guarde en los bolsillos).
- No guarde las herramientas afiladas con los filos de corte sin cubrir.
- La limpieza y mantenimiento se harán con equipo parado y sin posibilidad de movimiento o de funcionamiento.
- Compruebe que todas las rejillas, carcasas y protecciones de los elementos móviles están bien instaladas.



Atrapamientos por o entre objetos.

- La limpieza y mantenimiento se harán con equipo parado y sin posibilidad de movimiento o de funcionamiento.
- Compruebe que nadie se encuentra en el radio de acción del equipo o zona de actuación de sus órganos de trabajo.
- Las rejillas y chapas de protección que evitan el contacto con piezas móviles deben permanecer bien ajustadas.
- El cambio manual de útiles y herramientas se harán con equipo parado y sin posibilidad de movimiento o de funcionamiento, asegurándose su correcta sujeción, y retirando la llave de apriete.



Atrapamientos por vuelcos de máquinas.

- No trabaje sobrepasando los límites de inclinación especificados por el fabricante.
- Circule con la carga en posición baja, y elévela para situarla en el punto de descarga.



Contactos eléctricos.

- Compruebe la toma a tierra. Es necesario que la instalación de tierra sea suficiente.
- Verifique la existencia de las protecciones eléctricas necesarias.
- Las tapas de bornes no deben estar descubiertas.
- Evite intervenciones de mantenimiento eléctrico en presencia de tensión. Si es inevitable haga que esta operación la efectúe solamente un electricista cualificado con herramientas apropiadas.
- Las tomas de corriente serán de tipo industrial y adecuadas para el uso a la intemperie.
- Compruebe el estado de los pulsadores o elementos de desconexión y parada de emergencia.
- Está prohibido puentear componentes de las instalaciones.
- Conecte la máquina a cuadros con las debidas protecciones eléctricas.
- Evite la entrada de humedad en los componentes eléctricos.
- No utilice mangueras eléctricas peladas o en mal estado.
- Realice las conexiones mediante enchufes y clavijas normalizadas. No haga empalmes manuales.
- Compruebe la estanqueidad de botoneras y mandos eléctricos.

**Inhalación, ingestión y contactos con sustancias peligrosas.**

- En ambiente polvoriento debe usar mascarilla de protección.

**Explosiones e incendios.**

- Evite tener trapos impregnados de grasa, combustible, aceite u otros materiales inflamables.
- Compruebe la existencia y fiabilidad del extintor si su equipo lo tiene incorporado.

**Atropellos, golpes y choques con o contra vehículos.**

- El personal al servicio del tajo estará pendiente de los movimientos de todos los equipos en operación.

**Ruidos y vibraciones.**

- Utilice protectores si el puesto de trabajo lo requiere.



Si tiene alguna duda sobre el contenido de estas normas, consulte a su superior. **La documentación exigible (manual de uso y operación, certificados, inspecciones, etc..), deberá estar siempre en el puesto de trabajo.**

En todas sus actuaciones sea respetuoso con el medio ambiente.

14.02.00

POLIPASTOS MANUALES



CONDICIONES Y FORMA CORRECTA DE UTILIZACIÓN DEL EQUIPO

Arranque de la máquina, equipo o instalación

- Utilice siempre el equipo de protección individual (EPI) adecuado para cada trabajo.
- Inspeccione visualmente alrededor de la máquina y estado de la misma (niveles, desgastes, neumáticos, rodajes, etc.) y compruebe la señalización del entorno.
- No ponga en marcha la máquina, ni accione los mandos si no se encuentra situado en el puesto del operador.
- Examine el panel de control y el tablero de instrumentos y compruebe que funcionan correctamente todos los dispositivos de seguridad, medición y control.
- Antes de conectar/arrancar el equipo asegúrese que nadie está en su área de riesgo.
- Arranque el equipo conforme a las instrucciones del fabricante.
- Inspeccione visualmente las uniones: bulones, tuercas, soldaduras, corrosión, grietas, desprendimiento de pintura, etc.



Manejo de la máquina, equipo o instalación

- Utilice la máquina para las funciones para las que ha sido diseñada.
- El equipo ha sido construido para realizar maniobras de elevación de cargas verticales, por lo tanto está prohibido su empleo para empujar/tirar horizontalmente o lateralmente.



Parada de la máquina, equipo o instalación

- Pare el equipo conforme a las instrucciones del fabricante.
- Haga limpieza general del equipo/instalación.



Este equipo sólo será utilizado por personal autorizado e instruido, con una formación específica y adecuada. Si durante la utilización del equipo observa cualquier anomalía, comuníquelo de inmediato a su superior.

RIESGOS. MEDIDAS DE PREVENCIÓN

Normas generales de seguridad

- No ponga en funcionamiento la máquina si presenta anomalías que puedan afectar a la seguridad de las personas.
- Mantenga limpios los rótulos de seguridad instalados en la máquina y reemplace los que falten.
- El mantenimiento, revisiones y reparaciones generales sólo serán efectuados por personal autorizado.
- Respete en todo momento la señalización de la obra.
- No se manipularán los dispositivos de seguridad bajo ningún concepto.
- Asegúrese el correcto alumbrado en trabajos nocturnos o en zonas de escasa iluminación.
- El mantenimiento de la máquina puede ser peligroso si no se hace de acuerdo con las especificaciones del fabricante.
- Use ropa de trabajo ajustada. No lleve anillos, brazaletes, cadenas, etc..
- La limpieza y mantenimiento se harán con equipo parado y sin posibilidad de movimiento o de funcionamiento.



Caidas de personas al mismo y/o distinto nivel

- Mantenga la máquina y su entorno limpios de grasa, barro, hormigón y obstáculos.



Caída de objetos desprendidos, por manipulación y desplome.

- Prohíba el paso debajo de elementos que contengan material con riesgo de caída.
- No cargue los elementos de elevación o transporte por encima de su carga máxima.
- No elevar nunca cargas que no estén bien sujetas ni cargas eslingadas con medios no adecuados.
- Está terminantemente prohibido balancear la carga. Los movimientos de las cargas deben hacerse de forma suave.
- Evitar rozar el cable de elevación con cualquier elemento u objeto.
- Los ganchos de los elementos de elevación llevarán marcada su capacidad de carga máxima y pestillo de seguridad.
- Vigile el estado de cables y eslingas. Al menor deterioro avise a su superior.
- No deje carga en suspensión en ausencia del operador y no permanezca nunca debajo de la carga.
- El guiado de la carga suspendida se hará mediante cabos de gobierno.
- Antes de descargar materiales compruebe que no hay peligro para terceras personas.

**Pisadas sobre objetos.**

- Mantenga el área de trabajo ordenada y limpia de materiales, herramientas, utensilios, etc..
- Preste atención en los desplazamientos para evitar torceduras y lleve el calzado adecuado.

**Golpes y contactos contra elementos móviles, inmóviles, objetos y/o herramientas.**

- Preste atención a cualquier elemento que se esté moviendo en su zona de trabajo.
- Preste especial atención a sus propios movimientos.
- Guarde los equipos que no esté utilizando en los lugares asignados a tal efecto.
- Utilice las herramientas en buen uso y sólo para los trabajos que fueron concebidas (no las guarde en los bolsillos).
- No guarde las herramientas afiladas con los filos de corte sin cubrir.
- La limpieza y mantenimiento se harán con equipo parado y sin posibilidad de movimiento o de funcionamiento.
- Compruebe que todas las rejillas, carcasas y protecciones de los elementos móviles están bien instaladas.

**Atrapamientos por o entre objetos.**

- La limpieza y mantenimiento se harán con equipo parado y sin posibilidad de movimiento o de funcionamiento.
- Compruebe que nadie se encuentra en el radio de acción del equipo o zona de actuación de sus órganos de trabajo.
- Las rejillas y chapas de protección que evitan el contacto con piezas móviles deben permanecer bien ajustadas.

**Contactos eléctricos.**

- No utilice mangueras eléctricas peladas o en mal estado.
- Realice las conexiones mediante enchufes y clavijas normalizadas. No haga empalmes manuales.

Inhalación, ingestión y contactos con sustancias peligrosas.

- En ambiente polvoriento debe usar mascarilla de protección.

**Ruidos y vibraciones.**

- Utilice protectores si el puesto de trabajo lo requiere.



Si tiene alguna duda sobre el contenido de estas normas, consulte a su superior. **La documentación exigible (manual de uso y operación, certificados, inspecciones, etc..), deberá estar siempre en el puesto de trabajo.**

En todas sus actuaciones sea respetuoso con el medio ambiente.

14.02.01

POLIPASTOS ELÉCTRICOS



CONDICIONES Y FORMA CORRECTA DE UTILIZACIÓN DEL EQUIPO

Arranque de la máquina, equipo o instalación

- Utilice siempre el equipo de protección individual (EPI) adecuado para cada trabajo.
- Inspeccione visualmente alrededor de la máquina y estado de la misma (niveles, desgastes, neumáticos, rodajes, etc.) y compruebe la señalización del entorno.
- No ponga en marcha la máquina, ni accione los mandos si no se encuentra situado en el puesto del operador.
- Examine el panel de control y el tablero de instrumentos y compruebe que funcionan correctamente todos los dispositivos de seguridad, medición y control.
- Antes de conectar/arrancar el equipo asegúrese que nadie está en su área de riesgo.
- Arranque el equipo conforme a las instrucciones del fabricante.
- Compruebe que la tensión de alimentación se corresponde con las de funcionamiento del equipo.
- Inspeccione visualmente las uniones: bulones, tuercas, soldaduras, corrosión, grietas, desprendimiento de pintura, etc.



Manejo de la máquina, equipo o instalación

- Utilice la máquina para las funciones para las que ha sido diseñada.
- El equipo ha sido construido para realizar maniobras de elevación de cargas verticales, por lo tanto está prohibido su empleo para empujar/tirar horizontalmente o lateralmente.



Parada de la máquina, equipo o instalación

- Pare el equipo conforme a las instrucciones del fabricante.
- Accione los mandos de paro, desconexión y frenado de la máquina. Quite las llaves y asegure el equipo contra el vandalismo y utilización no autorizada.
- Haga limpieza general del equipo/instalación.



Este equipo sólo será utilizado por personal autorizado e instruido, con una formación específica y adecuada. Si durante la utilización del equipo observa cualquier anomalía, comuníquelo de inmediato a su superior.

RIESGOS. MEDIDAS DE PREVENCIÓN

Normas generales de seguridad

- No ponga en funcionamiento la máquina si presenta anomalías que puedan afectar a la seguridad de las personas.
- Mantenga limpios los rótulos de seguridad instalados en la máquina y reemplace los que falten.
- El mantenimiento, revisiones y reparaciones generales sólo serán efectuados por personal autorizado.
- Respete en todo momento la señalización de la obra.
- No se manipularán los dispositivos de seguridad bajo ningún concepto.
- Asegúrese el correcto alumbrado en trabajos nocturnos o en zonas de escasa iluminación.
- El mantenimiento de la máquina puede ser peligroso si no se hace de acuerdo con las especificaciones del fabricante.
- Use ropa de trabajo ajustada. No lleve anillos, brazaletes, cadenas, etc..
- La limpieza y mantenimiento se harán con equipo parado y sin posibilidad de movimiento o de funcionamiento.



Caidas de personas al mismo y/o distinto nivel

- Mantenga la máquina y su entorno limpios de grasa, barro, hormigón y obstáculos.



Las fichas tienen mero carácter informativo. No sustituye ni exime de la obligatoriedad de elaboración del Plan de Prevención de riesgos laborales

Caída de objetos desprendidos, por manipulación y desplome.

- Prohíba el paso debajo de elementos que contengan material con riesgo de caída.
- No cargue los elementos de elevación o transporte por encima de su carga máxima.
- No elevar nunca cargas que no estén bien sujetas ni cargas eslingadas con medios no adecuados.
- Está terminantemente prohibido balancear la carga. Los movimientos de las cargas deben hacerse de forma suave.
- Evitar rozar el cable de elevación con cualquier elemento u objeto.
- Si tiene que llevar una carga a un punto sin visibilidad directa, dirigirá la maniobra una persona capacitada (señalista).
- Los ganchos de los elementos de elevación llevarán marcada su capacidad de carga máxima y pestillo de seguridad.
- Vigile el estado de cables y eslingas. Al menor deterioro avise a su superior.
- No deje carga en suspensión en ausencia del operador y no permanezca nunca debajo de la carga.
- El guiado de la carga suspendida se hará mediante cabos de gobierno.
- Antes de descargar materiales compruebe que no hay peligro para terceras personas.

**Pisadas sobre objetos.**

- Mantenga el área de trabajo ordenada y limpia de materiales, herramientas, utensilios, etc..
- Preste atención en los desplazamientos para evitar torceduras y lleve el calzado adecuado.

**Golpes y contactos contra elementos móviles, inmóviles, objetos y/o herramientas.**

- Preste atención a cualquier elemento que se esté moviendo en su zona de trabajo.
- Preste especial atención a sus propios movimientos.
- Guarde los equipos que no esté utilizando en los lugares asignados a tal efecto.
- Utilice las herramientas en buen uso y sólo para los trabajos que fueron concebidas (no las guarde en los bolsillos).
- No guarde las herramientas afiladas con los filos de corte sin cubrir.
- La limpieza y mantenimiento se harán con equipo parado y sin posibilidad de movimiento o de funcionamiento.
- Compruebe que todas las rejillas, carcasas y protecciones de los elementos móviles están bien instaladas.

**Atrapamientos por o entre objetos.**

- La limpieza y mantenimiento se harán con equipo parado y sin posibilidad de movimiento o de funcionamiento.
- Compruebe que nadie se encuentra en el radio de acción del equipo o zona de actuación de sus órganos de trabajo.
- Las rejillas y chapas de protección que evitan el contacto con piezas móviles deben permanecer bien ajustadas.

**Contactos eléctricos.**

- Verifique la existencia de las protecciones eléctricas necesarias.
- Las tapas de bornes no deben estar descubiertas.
- Evite intervenciones de mantenimiento eléctrico en presencia de tensión. Si es inevitable haga que esta operación la efectúe solamente un electricista cualificado con herramientas apropiadas.
- Las tomas de corriente serán de tipo industrial y adecuadas para el uso a la intemperie.
- Compruebe el estado de los pulsadores o elementos de desconexión y parada de emergencia.
- Está prohibido puentear componentes de las instalaciones.
- Conecte la máquina a cuadros con las debidas protecciones eléctricas.
- Evite la entrada de humedad en los componentes eléctricos.
- No utilice mangueras eléctricas peladas o en mal estado.
- Realice las conexiones mediante enchufes y clavijas normalizadas. No haga empalmes manuales.
- Compruebe la estanqueidad de botoneras y mandos eléctricos.

**Inhalación, ingestión y contactos con sustancias peligrosas.**

- En ambiente polvoriento debe usar mascarilla de protección.

**Explosiones e incendios.**

- Evite tener trapos impregnados de grasa, combustible, aceite u otros materiales inflamables.

Ruidos y vibraciones.

- Utilice protectores si el puesto de trabajo lo requiere.




Si tiene alguna duda sobre el contenido de estas normas, consulte a su superior. **La documentación exigible (manual de uso y operación, certificados, inspecciones, etc..), deberá estar siempre en el puesto de trabajo.**

En todas sus actuaciones sea respetuoso con el medio ambiente.

14.02.02

CABRESTANTES



CONDICIONES Y FORMA CORRECTA DE UTILIZACIÓN DEL EQUIPO

Arranque de la máquina, equipo o instalación

- Utilice siempre el equipo de protección individual (EPI) adecuado para cada trabajo.
- Inspeccione visualmente alrededor de la máquina y estado de la misma (niveles, desgastes, neumáticos, rodajes, etc.) y compruebe la señalización del entorno.
- No ponga en marcha la máquina, ni accione los mandos si no se encuentra situado en el puesto del operador.
- Examine el panel de control y el tablero de instrumentos y compruebe que funcionan correctamente todos los dispositivos de seguridad, medición y control.
- Antes de conectar/arrancar el equipo asegúrese que nadie está en su área de riesgo.
- Arranque el equipo conforme a las instrucciones del fabricante.
- Compruebe que la tensión de alimentación se corresponde con las de funcionamiento del equipo.
- Compruebe el estado de la vía, obstáculos, limitadores de traslación y topes fin de vía.
- Inspeccione visualmente las uniones: bulones, tuercas, soldaduras, corrosión, grietas, desprendimiento de pintura, etc.



Manejo de la máquina, equipo o instalación

- Utilice la máquina para las funciones para las que ha sido diseñada.



Parada de la máquina, equipo o instalación

- Pare el equipo conforme a las instrucciones del fabricante.
- Accione los mandos de paro, desconexión y frenado de la máquina. Quite las llaves y asegure el equipo contra el vandalismo y utilización no autorizada.
- Haga limpieza general del equipo/instalación.



Este equipo sólo será utilizado por personal autorizado e instruido, con una formación específica y adecuada. Si durante la utilización del equipo observa cualquier anomalía, comuníquelo de inmediato a su superior.

RIESGOS. MEDIDAS DE PREVENCIÓN

Normas generales de seguridad

- No ponga en funcionamiento la máquina si presenta anomalías que puedan afectar a la seguridad de las personas.
- Mantenga limpios los rótulos de seguridad instalados en la máquina y reemplace los que falten.
- El mantenimiento, revisiones y reparaciones generales sólo serán efectuados por personal autorizado.
- Respete en todo momento la señalización de la obra.
- No se manipularán los dispositivos de seguridad bajo ningún concepto.
- Asegúrese el correcto alumbrado en trabajos nocturnos o en zonas de escasa iluminación.
- El mantenimiento de la máquina puede ser peligroso si no se hace de acuerdo con las especificaciones del fabricante.
- Use ropa de trabajo ajustada. No lleve anillos, brazaletes, cadenas, etc..
- La limpieza y mantenimiento se harán con equipo parado y sin posibilidad de movimiento o de funcionamiento.



Caidas de personas al mismo y/o distinto nivel

- Mantenga la máquina y su entorno limpios de grasa, barro, hormigón y obstáculos.
- Está prohibido utilizar la máquina para transportar personas, o elevarlas sin los implementos homologados.
- Mientras la máquina esté en movimiento, no intente subir o bajar de la misma.



Las fichas tienen mero carácter informativo. No sustituye ni exime de la obligatoriedad de elaboración del Plan de Prevención de riesgos laborales

Caída de objetos desprendidos, por manipulación y desplome.

- Prohiba el paso debajo de elementos que contengan material con riesgo de caída.
- No cargue los elementos de elevación o transporte por encima de su carga máxima.
- No elevar nunca cargas que no estén bien sujetas ni cargas eslingadas con medios no adecuados.
- Evitar rozar el cable de elevación con cualquier elemento u objeto.
- Si tiene que llevar una carga a un punto sin visibilidad directa, dirigirá la maniobra una persona capacitada (señalista).
- No deje carga en suspensión en ausencia del operador y no permanezca nunca debajo de la carga.
- El guiado de la carga suspendida se hará mediante cabos de gobierno.
- Antes de descargar materiales compruebe que no hay peligro para terceras personas.

**Pisadas sobre objetos.**

- Mantenga el área de trabajo ordenada y limpia de materiales, herramientas, utensilios, etc..
- Preste atención en los desplazamientos para evitar torceduras y lleve el calzado adecuado.

**Golpes y contactos contra elementos móviles, inmóviles, objetos y/o herramientas.**

- Preste atención a cualquier elemento que se esté moviendo en su zona de trabajo.
- Preste especial atención a sus propios movimientos.
- Guarde los equipos que no esté utilizando en los lugares asignados a tal efecto.
- Utilice las herramientas en buen uso y sólo para los trabajos que fueron concebidas (no las guarde en los bolsillos).
- No guarde las herramientas afiladas con los filos de corte sin cubrir.
- La limpieza y mantenimiento se harán con equipo parado y sin posibilidad de movimiento o de funcionamiento.
- Compruebe que todas las rejillas, carcasas y protecciones de los elementos móviles están bien instaladas.

**Atrapamientos por o entre objetos.**

- La limpieza y mantenimiento se harán con equipo parado y sin posibilidad de movimiento o de funcionamiento.
- Compruebe que nadie se encuentra en el radio de acción del equipo o zona de actuación de sus órganos de trabajo.
- Las rejillas y chapas de protección que evitan el contacto con piezas móviles deben permanecer bien ajustadas.

**Contactos eléctricos.**

- Verifique la existencia de las protecciones eléctricas necesarias.
- Las tapas de bornes no deben estar descubiertas.
- Evite intervenciones de mantenimiento eléctrico en presencia de tensión. Si es inevitable haga que esta operación la efectúe solamente un electricista cualificado con herramientas apropiadas.
- Las tomas de corriente serán de tipo industrial y adecuadas para el uso a la intemperie.
- Compruebe el estado de los pulsadores o elementos de desconexión y parada de emergencia.
- Está prohibido puentear componentes de las instalaciones.
- Conecte la máquina a cuadros con las debidas protecciones eléctricas.
- Evite la entrada de humedad en los componentes eléctricos.
- No utilice mangueras eléctricas peladas o en mal estado.
- Realice las conexiones mediante enchufes y clavijas normalizadas. No haga empalmes manuales.
- Compruebe la estanqueidad de botoneras y mandos eléctricos.

**Inhalación, ingestión y contactos con sustancias peligrosas.**

- En ambiente polvoriento debe usar mascarilla de protección.

**Explosiones e incendios.**

- Evite tener trapos impregnados de grasa, combustible, aceite u otros materiales inflamables.

Ruidos y vibraciones.

- Utilice protectores si el puesto de trabajo lo requiere.



Si tiene alguna duda sobre el contenido de estas normas, consulte a su superior. **La documentación exigible (manual de uso y operación, certificados, inspecciones, etc..), deberá estar siempre en el puesto de trabajo.**

En todas sus actuaciones sea respetuoso con el medio ambiente.

14.03.00

BLONDINES



CONDICIONES Y FORMA CORRECTA DE UTILIZACIÓN DEL EQUIPO

Arranque de la máquina, equipo o instalación

- Utilice siempre el equipo de protección individual (EPI) adecuado para cada trabajo.
- Inspeccione visualmente alrededor de la máquina y estado de la misma (niveles, desgastes, neumáticos, rodajes, etc.) y compruebe la señalización del entorno.
- No ponga en marcha la máquina, ni accione los mandos si no se encuentra situado en el puesto del operador.
- Examine el panel de control y el tablero de instrumentos y compruebe que funcionan correctamente todos los dispositivos de seguridad, medición y control.
- Antes de conectar/arrancar el equipo asegúrese que nadie está en su área de riesgo.
- Arranque el equipo conforme a las instrucciones del fabricante.
- Al arrancar haga sonar la bocina si el equipo/instalación no lleva avisador acústico del arranque.
- Compruebe el buen estado del conductor eléctrico de alimentación y su enrollador. No debe estar en contacto con el agua y estar provisto de toma de tierra e interruptor diferencial.
- Compruebe que la tensión de alimentación se corresponde con las de funcionamiento del equipo.
- Compruebe el estado de la vía, obstáculos, limitadores de traslación y topes fin de vía.
- Inspeccione visualmente las uniones: bulones, tuercas, soldaduras, corrosión, grietas, desprendimiento de pintura, etc.
- Compruebe el correcto funcionamiento de la megafonía y sistemas de telecomunicación.



Manejo de la máquina, equipo o instalación

- Utilice la máquina para las funciones para las que ha sido diseñada.
- Pare el equipo si la velocidad del viento es superior a la normativa o a la limitada por el fabricante si es menor.
- El equipo ha sido construido para realizar maniobras de elevación de cargas verticales, por lo tanto está prohibido su empleo para empujar/tirar horizontalmente o lateralmente.



Parada de la máquina, equipo o instalación

- Pare el equipo conforme a las instrucciones del fabricante.
- Accione los mandos de paro, desconexión y frenado de la máquina. Quite las llaves y asegure el equipo contra el vandalismo y utilización no autorizada.
- Al finalizar la jornada desconecte la energía eléctrica y cierre con llave la cabina.
- Haga limpieza general del equipo/instalación.



Este equipo sólo será utilizado por personal autorizado e instruido, con una formación específica y adecuada. Si durante la utilización del equipo observa cualquier anomalía, comuníquelo de inmediato a su superior.

RIESGOS. MEDIDAS DE PREVENCIÓN

Normas generales de seguridad

- No ponga en funcionamiento la máquina si presenta anomalías que puedan afectar a la seguridad de las personas.
- Mantenga limpios los rótulos de seguridad instalados en la máquina y reemplace los que falten.
- El mantenimiento, revisiones y reparaciones generales sólo serán efectuados por personal autorizado.
- Respete en todo momento la señalización de la obra.
- No se manipularán los dispositivos de seguridad bajo ningún concepto.
- Asegúrese el correcto alumbrado en trabajos nocturnos o en zonas de escasa iluminación.
- El mantenimiento de la máquina puede ser peligroso si no se hace de acuerdo con las especificaciones del fabricante.
- Use ropa de trabajo ajustada. No lleve anillos, brazaletes, cadenas, etc..
- La limpieza y mantenimiento se harán con equipo parado y sin posibilidad de movimiento o de funcionamiento.



Caidas de personas al mismo y/o distinto nivel

- Acceda a lugares elevados por las escaleras y plataformas de paso.
- Mantenga la máquina y su entorno limpios de grasa, barro, hormigón y obstáculos.
- Está prohibido utilizar la máquina para transportar personas, o elevarlas sin los implementos homologados.
- Compruebe que no faltan pasamanos, rodapié, tramos de barandilla ni otros elementos de las escaleras y accesos.
- Compruebe que no faltan aros anticaídas en escaleras de pates.
- Para trabajos de mantenimiento en altura superior a 2 metros deberá utilizar arnés anticaída.
- Compruebe periódicamente los anclajes del "cable fiador" o "línea de vida".

**Caída de objetos desprendidos, por manipulación y desplome.**

- Prohíba el paso debajo de elementos que contengan material con riesgo de caída.
- No cargue los elementos de elevación o transporte por encima de su carga máxima.
- No elevar nunca cargas que no estén bien sujetas ni cargas eslingadas con medios no adecuados.
- Está terminantemente prohibido balancear la carga. Los movimientos de las cargas deben hacerse de forma suave.
- Evitar rozar el cable de elevación con cualquier elemento u objeto.
- Si tiene que llevar una carga a un punto sin visibilidad directa, dirigirá la maniobra una persona capacitada (señalista).
- Los ganchos de los elementos de elevación llevarán marcada su capacidad de carga máxima y pestillo de seguridad.
- Vigile el estado de cables y eslingas. Al menor deterioro avise a su superior.
- No deje carga en suspensión en ausencia del operador y no permanezca nunca debajo de la carga.
- El guiado de la carga suspendida se hará mediante cabos de gobierno.

**Pisadas sobre objetos.**

- Mantenga el área de trabajo ordenada y limpia de materiales, herramientas, utensilios, etc..
- Preste atención en los desplazamientos para evitar torceduras y lleve el calzado adecuado.

**Golpes y contactos contra elementos móviles, inmóviles, objetos y/o herramientas.**

- Preste atención a cualquier elemento que se esté moviendo en su zona de trabajo.
- Preste especial atención a sus propios movimientos.
- Guarde los equipos que no esté utilizando en los lugares asignados a tal efecto.
- Utilice las herramientas en buen uso y sólo para los trabajos que fueron concebidas (no las guarde en los bolsillos).
- No guarde las herramientas afiladas con los filos de corte sin cubrir.
- La limpieza y mantenimiento se harán con equipo parado y sin posibilidad de movimiento o de funcionamiento.
- Compruebe que todas las rejillas, carcasas y protecciones de los elementos móviles están bien instaladas.

**Atrapamientos por o entre objetos.**

- La limpieza y mantenimiento se harán con equipo parado y sin posibilidad de movimiento o de funcionamiento.
- Compruebe que nadie se encuentra en el radio de acción del equipo o zona de actuación de sus órganos de trabajo.
- Las rejillas y chapas de protección que evitan el contacto con piezas móviles deben permanecer bien ajustadas.

**Contactos eléctricos.**

- Verifique la existencia de las protecciones eléctricas necesarias.
- Las tapas de bornes no deben estar descubiertas.
- Evite intervenciones de mantenimiento eléctrico en presencia de tensión. Si es inevitable haga que esta operación la efectúe solamente un electricista cualificado con herramientas apropiadas.
- Las tomas de corriente serán de tipo industrial y adecuadas para el uso a la intemperie.
- Compruebe el estado de los pulsadores o elementos de desconexión y parada de emergencia.
- Está prohibido puentear componentes de las instalaciones.
- Conecte la máquina a cuadros con las debidas protecciones eléctricas.
- Evite la entrada de humedad en los componentes eléctricos.
- No utilice mangueras eléctricas peladas o en mal estado.
- Realice las conexiones mediante enchufes y clavijas normalizadas. No haga empalmes manuales.
- Compruebe la estanqueidad de botoneras y mandos eléctricos.

**Inhalación, ingestión y contactos con sustancias peligrosas.**

- En ambiente polvoriento debe usar mascarilla de protección.



Explosiones e incendios.

- Evite tener trapos impregnados de grasa, combustible, aceite u otros materiales inflamables.
- Compruebe la existencia y fiabilidad del extintor si su equipo lo tiene incorporado.
- Está prohibido almacenar productos inflamables o combustibles en el equipo o instalación.

Ruidos y vibraciones.

- Utilice protectores si el puesto de trabajo lo requiere.



Si tiene alguna duda sobre el contenido de estas normas, consulte a su superior. **La documentación exigible (manual de uso y operación, certificados, inspecciones, etc.), deberá estar siempre en el puesto de trabajo.**
En todas sus actuaciones sea respetuoso con el medio ambiente.

14.04

VIGAS DE LANZAMIENTO



CONDICIONES Y FORMA CORRECTA DE UTILIZACIÓN DEL EQUIPO

Arranque de la máquina, equipo o instalación

- Utilice siempre el equipo de protección individual (EPI) adecuado para cada trabajo.
- Inspeccione visualmente alrededor de la máquina y estado de la misma (niveles, desgastes, neumáticos, rodajes, etc.) y compruebe la señalización del entorno.
- No ponga en marcha la máquina, ni accione los mandos si no se encuentra situado en el puesto del operador.
- Examine el panel de control y el tablero de instrumentos y compruebe que funcionan correctamente todos los dispositivos de seguridad, medición y control.
- Antes de conectar/arrancar el equipo asegúrese que nadie está en su área de riesgo.
- Arranque el equipo conforme a las instrucciones del fabricante.
- No utilizar la máquina antes de que el aceite hidráulico alcance la temperatura normal de trabajo.
- Compruebe que la tensión de alimentación se corresponde con las de funcionamiento del equipo.
- Compruebe el atado del binario de anclaje con el tablero.
- Antes de iniciar los trabajos de lanzamiento compruebe que los pernos de las uniones tesadas no se han aflojado.
- Inspeccione visualmente las uniones: bulones, tuercas, soldaduras, corrosión, grietas, desprendimiento de pintura, etc.
- Compruebe el correcto funcionamiento de la megafonía y sistemas de telecomunicación.



Manejo de la máquina, equipo o instalación

- Utilice la máquina para las funciones para las que ha sido diseñada.
- Pare el equipo si la velocidad del viento es superior a la normativa o a la limitada por el fabricante si es menor.
- Pare el autolanzador si la velocidad del viento es superior a la normativa (45 km/h) o la del fabricante si es menor.
- Durante los desplazamientos del cabrestante la viga permanecerá anclada en el binario fijo.
- Una vez nivelado el equipo se bloquearán los cilindros hidráulicos anulando la presión del circuito.



Parada de la máquina, equipo o instalación

- Pare el equipo conforme a las instrucciones del fabricante.
- Accione los mandos de paro, desconexión y frenado de la máquina. Quite las llaves y asegure el equipo contra el vandalismo y utilización no autorizada.
- Quite las llaves y asegure el equipo contra el vandalismo y utilización no autorizada.
- Haga limpieza general del equipo/instalación.
- Al finalizar la jornada inmovilice el autolanzador anclando el cabrestante en el binario de anclaje.



Este equipo sólo será utilizado por personal autorizado e instruido, con una formación específica y adecuada. Si durante la utilización del equipo observa cualquier anomalía, comuníquelo de inmediato a su superior.

RIESGOS. MEDIDAS DE PREVENCIÓN

Normas generales de seguridad

- No ponga en funcionamiento la máquina si presenta anomalías que puedan afectar a la seguridad de las personas.
- Mantenga limpios los rótulos de seguridad instalados en la máquina y reemplace los que falten.
- El mantenimiento, revisiones y reparaciones generales sólo serán efectuados por personal autorizado.
- Respete en todo momento la señalización de la obra.
- No se manipularán los dispositivos de seguridad bajo ningún concepto.
- Asegúrese el correcto alumbrado en trabajos nocturnos o en zonas de escasa iluminación.
- El mantenimiento de la máquina puede ser peligroso si no se hace de acuerdo con las especificaciones del fabricante.
- Use ropa de trabajo ajustada. No lleve anillos, brazaletes, cadenas, etc..
- La limpieza y mantenimiento se harán con equipo parado y sin posibilidad de movimiento o de funcionamiento.



Las fichas tienen mero carácter informativo. No sustituye ni exime de la obligatoriedad de elaboración del Plan de Prevención de riesgos

Caidas de personas al mismo y/o distinto nivel

- Acceda a lugares elevados por las escaleras y plataformas de paso.
- Mantenga la máquina y su entorno limpios de grasa, barro, hormigón y obstáculos.
- Compruebe que no faltan pasamanos, rodapié, tramos de barandilla ni otros elementos de las escaleras y accesos.
- Compruebe que no faltan aros anticaídas en escaleras de pates.
- Para trabajos de mantenimiento en altura superior a 2 metros deberá utilizar arnés anticaída.
- Durante el desplazamiento del vehículo ninguna persona deberá ir de pie o sentada en lugar peligroso.
- Compruebe periódicamente los anclajes del "cable fiador" o "línea de vida".

**Caída de objetos desprendidos, por manipulación y desplome.**

- Prohíba el paso debajo de elementos que contengan material con riesgo de caída.
- No cargue los elementos de elevación o transporte por encima de su carga máxima.
- Evitar rozar el cable de elevación con cualquier elemento u objeto.

**Pisadas sobre objetos.**

- Mantenga el área de trabajo ordenada y limpia de materiales, herramientas, utensilios, etc..
- Preste atención en los desplazamientos para evitar torceduras y lleve el calzado adecuado.

**Golpes y contactos contra elementos móviles, inmóviles, objetos y/o herramientas.**

- Preste atención a cualquier elemento que se esté moviendo en su zona de trabajo.
- Preste especial atención a sus propios movimientos.
- Guarde los equipos que no esté utilizando en los lugares asignados a tal efecto.
- Utilice las herramientas en buen uso y sólo para los trabajos que fueron concebidas (no las guarde en los bolsillos).
- No guarde las herramientas afiladas con los filos de corte sin cubrir.
- La limpieza y mantenimiento se harán con equipo parado y sin posibilidad de movimiento o de funcionamiento.
- Compruebe que todas las rejillas, carcasas y protecciones de los elementos móviles están bien instaladas.

**Atrapamientos por o entre objetos.**

- La limpieza y mantenimiento se harán con equipo parado y sin posibilidad de movimiento o de funcionamiento.
- Compruebe que nadie se encuentra en el radio de acción del equipo o zona de actuación de sus órganos de trabajo.
- Las rejillas y chapas de protección que evitan el contacto con piezas móviles deben permanecer bien ajustadas.

**Contactos eléctricos.**

- Verifique la existencia de las protecciones eléctricas necesarias.
- Las tapas de bornes no deben estar descubiertas.
- Evite intervenciones de mantenimiento eléctrico en presencia de tensión. Si es inevitable haga que esta operación la efectúe solamente un electricista cualificado con herramientas apropiadas.
- Las tomas de corriente serán de tipo industrial y adecuadas para el uso a la intemperie.
- Compruebe el estado de los pulsadores o elementos de desconexión y parada de emergencia.
- Está prohibido puentear componentes de las instalaciones.
- Conecte la máquina a cuadros con las debidas protecciones eléctricas.
- Evite la entrada de humedad en los componentes eléctricos.
- No utilice mangueras eléctricas peladas o en mal estado.
- Realice las conexiones mediante enchufes y clavijas normalizadas. No haga empalmes manuales.
- Compruebe la estanqueidad de botoneras y mandos eléctricos.

**Inhalación, ingestión y contactos con sustancias peligrosas.**

- En ambiente polvoriento debe usar mascarilla de protección.

**Explosiones e incendios.**

- Evite tener trapos impregnados de grasa, combustible, aceite u otros materiales inflamables.
- No suelde o corte con soplete tuberías o depósitos que contenga o hayan contenido líquidos inflamables.
- Compruebe la existencia y fiabilidad del extintor si su equipo lo tiene incorporado.

Atropellos, golpes y choques con o contra vehículos.

- El personal al servicio del tajo estará pendiente de los movimientos de todos los equipos en operación.

Ruidos y vibraciones.

- Utilice protectores si el puesto de trabajo lo requiere.



Si tiene alguna duda sobre el contenido de estas normas, consulte a su superior. **La documentación exigible (manual de uso y operación, certificados, inspecciones, etc..), deberá estar siempre en el puesto de trabajo.**
En todas sus actuaciones sea respetuoso con el medio ambiente.

14.05.00

MONTACARGAS



CONDICIONES Y FORMA CORRECTA DE UTILIZACIÓN DEL EQUIPO

Arranque de la máquina, equipo o instalación

- Utilice siempre el equipo de protección individual (EPI) adecuado para cada trabajo.
- Inspeccione visualmente alrededor de la máquina y estado de la misma (niveles, desgastes, neumáticos, rodajes, etc.) y compruebe la señalización del entorno.
- No ponga en marcha la máquina, ni accione los mandos si no se encuentra situado en el puesto del operador.
- Examine el panel de control y el tablero de instrumentos y compruebe que funcionan correctamente todos los dispositivos de seguridad, medición y control.
- Antes de conectar/arrancar el equipo asegúrese que nadie está en su área de riesgo.
- Arranque el equipo conforme a las instrucciones del fabricante.
- Compruebe el buen estado del conductor eléctrico de alimentación y su enrollador. No debe estar en contacto con el agua y estar provisto de toma de tierra e interruptor diferencial.
- Compruebe el estado de la guía, obstáculos, limitadores de traslación y topes fin de guía.
- Compruebe que la tensión de alimentación se corresponde con las de funcionamiento del equipo.
- Inspeccione visualmente las uniones: bulones, tuercas, soldaduras, corrosión, grietas, desprendimiento de pintura, etc.



Manejo de la máquina, equipo o instalación

- Utilice la máquina para las funciones para las que ha sido diseñada.



Parada de la máquina, equipo o instalación

- Pare el equipo conforme a las instrucciones del fabricante.
- Accione los mandos de paro, desconexión y frenado de la máquina. Quite las llaves y asegure el equipo contra el vandalismo y utilización no autorizada.
- Al finalizar la jornada desconecte la energía eléctrica y cierre con llave la cabina.
- Haga limpieza general del equipo/instalación.



Este equipo sólo será utilizado por personal autorizado e instruido, con una formación específica y adecuada. Si durante la utilización del equipo observa cualquier anomalía, comuníquelo de inmediato a su superior.

RIESGOS. MEDIDAS DE PREVENCIÓN

Normas generales de seguridad

- No ponga en funcionamiento la máquina si presenta anomalías que puedan afectar a la seguridad de las personas.
- Mantenga limpios los rótulos de seguridad instalados en la máquina y reemplace los que falten.
- El mantenimiento, revisiones y reparaciones generales sólo serán efectuados por personal autorizado.
- Respete en todo momento la señalización de la obra.
- No se manipularán los dispositivos de seguridad bajo ningún concepto.
- Asegúrese el correcto alumbrado en trabajos nocturnos o en zonas de escasa iluminación.
- El mantenimiento de la máquina puede ser peligroso si no se hace de acuerdo con las especificaciones del fabricante.
- Use ropa de trabajo ajustada. No lleve anillos, brazaletes, cadenas, etc..
- La limpieza y mantenimiento se harán con equipo parado y sin posibilidad de movimiento o de funcionamiento.



Las fichas tienen mero carácter informativo. No sustituye ni exime de la obligatoriedad de elaboración del Plan de Prevención de riesgos laborales

Caidas de personas al mismo y/o distinto nivel

- Mantenga la máquina y su entorno limpios de grasa, barro, hormigón y obstáculos.
- Está prohibido utilizar la máquina para transportar personas, o elevarlas sin los implementos homologados.
- Compruebe que no faltan pasamanos, rodapié, tramos de barandilla ni otros elementos de las escaleras y accesos.
- Para trabajos de mantenimiento en altura superior a 2 metros deberá utilizar arnés anticaída.
- Compruebe periódicamente los anclajes del "cable fiador" o "línea de vida".

**Caída de objetos desprendidos, por manipulación y desplome.**

- Prohíba el paso debajo de elementos que contengan material con riesgo de caída.
- No cargue los elementos de elevación o transporte por encima de su carga máxima.
- No elevar nunca cargas que no estén bien sujetas ni cargas eslingadas con medios no adecuados.
- Evitar rozar el cable de elevación con cualquier elemento u objeto.

**Pisadas sobre objetos.**

- Mantenga el área de trabajo ordenada y limpia de materiales, herramientas, utensilios, etc..
- Preste atención en los desplazamientos para evitar torceduras y lleve el calzado adecuado.

**Golpes y contactos contra elementos móviles, inmóviles, objetos y/o herramientas.**

- Preste atención a cualquier elemento que se esté moviendo en su zona de trabajo.
- Preste especial atención a sus propios movimientos.
- Guarde los equipos que no esté utilizando en los lugares asignados a tal efecto.
- Utilice las herramientas en buen uso y sólo para los trabajos que fueron concebidas (no las guarde en los bolsillos).
- No guarde las herramientas afiladas con los filos de corte sin cubrir.
- La limpieza y mantenimiento se harán con equipo parado y sin posibilidad de movimiento o de funcionamiento.
- Compruebe que todas las rejillas, carcasas y protecciones de los elementos móviles están bien instaladas.

**Atrapamientos por o entre objetos.**

- La limpieza y mantenimiento se harán con equipo parado y sin posibilidad de movimiento o de funcionamiento.
- Compruebe el buen funcionamiento de los dispositivos de seguridad de las ventanas, puertas y registros.
- Compruebe que nadie se encuentra en el radio de acción del equipo o zona de actuación de sus órganos de trabajo.
- Las rejillas y chapas de protección que evitan el contacto con piezas móviles deben permanecer bien ajustadas.

**Contactos eléctricos.**

- Compruebe la toma a tierra. Es necesario que la instalación de tierra sea suficiente.
- Verifique la existencia de las protecciones eléctricas necesarias.
- Las tapas de bornes no deben estar descubiertas.
- Evite intervenciones de mantenimiento eléctrico en presencia de tensión. Si es inevitable haga que esta operación la efectúe solamente un electricista cualificado con herramientas apropiadas.
- Las tomas de corriente serán de tipo industrial y adecuadas para el uso a la intemperie.
- Compruebe el estado de los pulsadores o elementos de desconexión y parada de emergencia.
- Está prohibido puentear componentes de las instalaciones.
- Conecte la máquina a cuadros con las debidas protecciones eléctricas.
- Evite la entrada de humedad en los componentes eléctricos.
- No utilice mangueras eléctricas peladas o en mal estado.
- Realice las conexiones mediante enchufes y clavijas normalizadas. No haga empalmes manuales.
- Compruebe la estanqueidad de botoneras y mandos eléctricos.

**Inhalación, ingestión y contactos con sustancias peligrosas.**

- En ambiente polvoriento debe usar mascarilla de protección.

**Explosiones e incendios.**

- Evite tener trapos impregnados de grasa, combustible, aceite u otros materiales inflamables.

Ruidos y vibraciones.

- Utilice protectores si el puesto de trabajo lo requiere.



Si tiene alguna duda sobre el contenido de estas normas, consulte a su superior. **La documentación exigible (manual de uso y operación, certificados, inspecciones, etc.), deberá estar siempre en el puesto de trabajo.**

En todas sus actuaciones sea respetuoso con el medio ambiente.

14.05.03

ASCENSORES MIXTOS PARA PERSONAS Y MATERIALES



CONDICIONES Y FORMA CORRECTA DE UTILIZACIÓN DEL EQUIPO

Arranque de la máquina, equipo o instalación

- Utilice siempre el equipo de protección individual (EPI) adecuado para cada trabajo.
- Inspeccione visualmente alrededor de la máquina y estado de la misma (niveles, desgastes, neumáticos, rodajes, etc.) y compruebe la señalización del entorno.
- No ponga en marcha la máquina, ni accione los mandos si no se encuentra situado en el puesto del operador.
- Examine el panel de control y el tablero de instrumentos y compruebe que funcionan correctamente todos los dispositivos de seguridad, medición y control.
- Antes de conectar/arrancar el equipo asegúrese que nadie está en su área de riesgo.
- Arranque el equipo conforme a las instrucciones del fabricante.
- Compruebe el buen estado del conductor eléctrico de alimentación y su enrollador. No debe estar en contacto con el agua y estar provisto de toma de tierra e interruptor diferencial.
- Compruebe el estado de la guía, obstáculos, limitadores de traslación y topes fin de guía.
- Compruebe que la tensión de alimentación se corresponde con las de funcionamiento del equipo.
- Inspeccione visualmente las uniones: bulones, tuercas, soldaduras, corrosión, grietas, desprendimiento de pintura, etc.



Manejo de la máquina, equipo o instalación

- Utilice la máquina para las funciones para las que ha sido diseñada.



Parada de la máquina, equipo o instalación

- Pare el equipo conforme a las instrucciones del fabricante.
- Accione los mandos de paro, desconexión y frenado de la máquina. Quite las llaves y asegure el equipo contra el vandalismo y utilización no autorizada.
- Al finalizar la jornada desconecte la energía eléctrica y cierre con llave la cabina.
- Haga limpieza general del equipo/instalación.



Este equipo sólo será utilizado por personal autorizado e instruido, con una formación específica y adecuada. Si durante la utilización del equipo observa cualquier anomalía, comuníquelo de inmediato a su superior.

RIESGOS. MEDIDAS DE PREVENCIÓN

Normas generales de seguridad

- No ponga en funcionamiento la máquina si presenta anomalías que puedan afectar a la seguridad de las personas.
- Mantenga limpios los rótulos de seguridad instalados en la máquina y reemplace los que falten.
- El mantenimiento, revisiones y reparaciones generales sólo serán efectuados por personal autorizado.
- Respete en todo momento la señalización de la obra.
- No se manipularán los dispositivos de seguridad bajo ningún concepto.
- Asegúrese el correcto alumbrado en trabajos nocturnos o en zonas de escasa iluminación.
- El mantenimiento de la máquina puede ser peligroso si no se hace de acuerdo con las especificaciones del fabricante.
- Use ropa de trabajo ajustada. No lleve anillos, brazaletes, cadenas, etc..
- No se podrá manipular la máquina desde el suelo cuando el puesto de mando esté en la plataforma y viceversa, exceptuando la parada de emergencia.
- La limpieza y mantenimiento se harán con equipo parado y sin posibilidad de movimiento o de funcionamiento.



Las fichas tienen mero carácter informativo. No sustituye ni exime de la obligatoriedad de elaboración del Plan de Prevención de riesgos laborales

Caidas de personas al mismo y/o distinto nivel

- Mantenga la máquina y su entorno limpios de grasa, barro, hormigón y obstáculos.
- Suba o baje de la máquina de forma frontal utilizando los peldaños y asideros. No salte de la máquina. Agárrese con ambas manos. No suba o baje de la máquina con materiales y herramientas en la mano.
- Compruebe que no faltan pasamanos, rodapié, tramos de barandilla ni otros elementos de las escaleras y accesos.
- Para trabajos de mantenimiento en altura superior a 2 metros deberá utilizar arnés anticaída.
- Compruebe periódicamente los anclajes del "cable fiador" o "línea de vida".
- Las plataformas de trabajo serán antideslizantes y se mantendrán libres de obstáculos.
- Mientras la máquina esté en movimiento, no intente subir o bajar de la misma.

**Caída de objetos desprendidos, por manipulación y desplome.**

- Prohíba el paso debajo de elementos que contengan material con riesgo de caída.
- No cargue los elementos de elevación o transporte por encima de su carga máxima.
- No elevar nunca cargas que no estén bien sujetas ni cargas eslingadas con medios no adecuados.
- Evitar rozar el cable de elevación con cualquier elemento u objeto.

**Pisadas sobre objetos.**

- Mantenga el área de trabajo ordenada y limpia de materiales, herramientas, utensilios, etc..
- Preste atención en los desplazamientos para evitar torceduras y lleve el calzado adecuado.

**Golpes y contactos contra elementos móviles, inmóviles, objetos y/o herramientas.**

- Preste atención a cualquier elemento que se esté moviendo en su zona de trabajo.
- Preste especial atención a sus propios movimientos.
- Guarde los equipos que no esté utilizando en los lugares asignados a tal efecto.
- Utilice las herramientas en buen uso y sólo para los trabajos que fueron concebidas (no las guarde en los bolsillos).
- No guarde las herramientas afiladas con los filos de corte sin cubrir.
- La limpieza y mantenimiento se harán con equipo parado y sin posibilidad de movimiento o de funcionamiento.
- Compruebe que todas las rejillas, carcasas y protecciones de los elementos móviles están bien instaladas.

**Atrapamientos por o entre objetos.**

- La limpieza y mantenimiento se harán con equipo parado y sin posibilidad de movimiento o de funcionamiento.
- Compruebe el buen funcionamiento de los dispositivos de seguridad de las ventanas, puertas y registros.
- Compruebe que nadie se encuentra en el radio de acción del equipo o zona de actuación de sus órganos de trabajo.
- Las rejillas y chapas de protección que evitan el contacto con piezas móviles deben permanecer bien ajustadas.

**Contactos eléctricos.**

- Compruebe la toma a tierra. Es necesario que la instalación de tierra sea suficiente.
- Verifique la existencia de las protecciones eléctricas necesarias.
- Las tapas de bornes no deben estar descubiertas.
- Evite intervenciones de mantenimiento eléctrico en presencia de tensión. Si es inevitable haga que esta operación la efectúe solamente un electricista cualificado con herramientas apropiadas.
- Las tomas de corriente serán de tipo industrial y adecuadas para el uso a la intemperie.
- Compruebe el estado de los pulsadores o elementos de desconexión y parada de emergencia.
- Está prohibido puentear componentes de las instalaciones.
- Conecte la máquina a cuadros con las debidas protecciones eléctricas.
- Evite la entrada de humedad en los componentes eléctricos.
- No utilice mangueras eléctricas peladas o en mal estado.
- Realice las conexiones mediante enchufes y clavijas normalizadas. No haga empalmes manuales.
- Compruebe la estanqueidad de botoneras y mandos eléctricos.

**Inhalación, ingestión y contactos con sustancias peligrosas.**

- En ambiente polvoriento debe usar mascarilla de protección.



Explosiones e incendios.

- Evite tener trapos impregnados de grasa, combustible, aceite u otros materiales inflamables.

Ruidos y vibraciones.

- Utilice protectores si el puesto de trabajo lo requiere.



Si tiene alguna duda sobre el contenido de estas normas, consulte a su superior. **La documentación exigible (manual de uso y operación, certificados, inspecciones, etc.), deberá estar siempre en el puesto de trabajo.**

En todas sus actuaciones sea respetuoso con el medio ambiente.

14.05.04

PLATAFORMAS DE TRABAJO DE DESPLAZAMIENTO VERTICAL MEDIANTE MÁSTIL (PTDM)



CONDICIONES Y FORMA CORRECTA DE UTILIZACIÓN DEL EQUIPO

Arranque de la máquina, equipo o instalación

- Utilice siempre el equipo de protección individual (EPI) adecuado para cada trabajo.
- Inspeccione visualmente alrededor de la máquina y estado de la misma (niveles, desgastes, neumáticos, rodajes, etc.) y compruebe la señalización del entorno.
- No ponga en marcha la máquina, ni accione los mandos si no se encuentra situado en el puesto del operador.
- Examine el panel de control y el tablero de instrumentos y compruebe que funcionan correctamente todos los dispositivos de seguridad, medición y control.
- Antes de conectar/arrancar el equipo asegúrese que nadie está en su área de riesgo.
- Arranque el equipo conforme a las instrucciones del fabricante.
- Compruebe el estado de la guía, obstáculos, limitadores de traslación y topes fin de guía.
- Compruebe que la tensión de alimentación se corresponde con las de funcionamiento del equipo.
- Inspeccione visualmente las uniones: bulones, tuercas, soldaduras, corrosión, grietas, desprendimiento de pintura, etc.



Manejo de la máquina, equipo o instalación

- Utilice la máquina para las funciones para las que ha sido diseñada.
- Preste especial cuidado al elegir el punto de apoyo del equipo y no se sobrepase la carga máxima admisible.
- Pare el equipo si la velocidad del viento es superior a la normativa o a la limitada por el fabricante si es menor.



Parada de la máquina, equipo o instalación

- Pare el equipo conforme a las instrucciones del fabricante.
- Accione los mandos de paro, desconexión y frenado de la máquina. Quite las llaves y asegure el equipo contra el vandalismo y utilización no autorizada.
- Quite las llaves y asegure el equipo contra el vandalismo y utilización no autorizada.
- Haga limpieza general del equipo/instalación.



Este equipo sólo será utilizado por personal autorizado e instruido, con una formación específica y adecuada. Si durante la utilización del equipo observa cualquier anomalía, comuníquelo de inmediato a su superior.

RIESGOS. MEDIDAS DE PREVENCIÓN

Normas generales de seguridad

- No ponga en funcionamiento la máquina si presenta anomalías que puedan afectar a la seguridad de las personas.
- Mantenga limpios los rótulos de seguridad instalados en la máquina y reemplace los que falten.
- El mantenimiento, revisiones y reparaciones generales sólo serán efectuados por personal autorizado.
- Respete en todo momento la señalización de la obra.
- No se manipularán los dispositivos de seguridad bajo ningún concepto.
- Asegúrese el correcto alumbrado en trabajos nocturnos o en zonas de escasa iluminación.
- El mantenimiento de la máquina puede ser peligroso si no se hace de acuerdo con las especificaciones del fabricante.
- Use ropa de trabajo ajustada. No lleve anillos, brazaletes, cadenas, etc..
- No se podrá manipular la máquina desde el suelo cuando el puesto de mando esté en la plataforma y viceversa, exceptuando la parada de emergencia.
- La limpieza y mantenimiento se harán con equipo parado y sin posibilidad de movimiento o de funcionamiento.



Las fichas tienen mero carácter informativo. No sustituye ni exige de la obligatoriedad de elaboración del Plan de Prevención de riesgos laborales

Caidas de personas al mismo y/o distinto nivel

- Mantenga la máquina y su entorno limpios de grasa, barro, hormigón y obstáculos.
- Está prohibido utilizar la máquina para transportar personas, o elevarlas sin los implementos homologados.
- Suba o baje de la máquina de forma frontal utilizando los peldaños y asideros. No salte de la máquina. Agárrese con ambas manos. No suba o baje de la máquina con materiales y herramientas en la mano.
- Compruebe que no faltan pasamanos, rodapié, tramos de barandilla ni otros elementos de las escaleras y accesos.
- Para trabajos de mantenimiento en altura superior a 2 metros deberá utilizar arnés anticaída.
- Durante el desplazamiento del vehículo ninguna persona deberá ir de pie o sentada en lugar peligroso.
- Compruebe periódicamente los anclajes del "cable fiador" o "línea de vida".
- Las plataformas de trabajo serán antideslizantes y se mantendrán libres de obstáculos.
- Mientras la máquina esté en movimiento, no intente subir o bajar de la misma.
- Está prohibido, en todas las fases del trabajo, sentarse o subirse sobre los parapetos de la plataforma para alcanzar alturas mayores sobre la misma. Es obligatorio adoptar posiciones siempre correctas sobre la plataforma, con los pies bien apoyados sobre el piso de ésta.



Caída de objetos desprendidos, por manipulación y desplome.

- Prohíba el paso debajo de elementos que contengan material con riesgo de caída.
- Mantenga acotado el terreno circundante si existe riesgo de caída de material.
- No cargue los elementos de elevación o transporte por encima de su carga máxima.



Pisadas sobre objetos.

- Mantenga el área de trabajo ordenada y limpia de materiales, herramientas, utensilios, etc..
- Preste atención en los desplazamientos para evitar torceduras y lleve el calzado adecuado.



Golpes y contactos contra elementos móviles, inmóviles, objetos y/o herramientas.

- Preste atención a cualquier elemento que se esté moviendo en su zona de trabajo.
- Preste especial atención a sus propios movimientos.
- Guarde los equipos que no esté utilizando en los lugares asignados a tal efecto.
- Utilice las herramientas en buen uso y sólo para los trabajos que fueron concebidas (no las guarde en los bolsillos).
- No guarde las herramientas afiladas con los filos de corte sin cubrir.
- La limpieza y mantenimiento se harán con equipo parado y sin posibilidad de movimiento o de funcionamiento.
- Compruebe que todas las rejillas, carcasas y protecciones de los elementos móviles están bien instaladas.



Atrapamientos por o entre objetos.

- La limpieza y mantenimiento se harán con equipo parado y sin posibilidad de movimiento o de funcionamiento.
- Compruebe el buen funcionamiento de los dispositivos de seguridad de las ventanas, puertas y registros.
- Compruebe que nadie se encuentra en el radio de acción del equipo o zona de actuación de sus órganos de trabajo.
- Las rejillas y chapas de protección que evitan el contacto con piezas móviles deben permanecer bien ajustadas.



Atrapamientos por vuelcos de máquinas.

- Utilice el cinturón de seguridad si su equipo dispone del mismo.



Contactos térmicos.

- Evite el contacto con las partes calientes de la máquina.



Contactos eléctricos.

- Compruebe la toma a tierra. Es necesario que la instalación de tierra sea suficiente.
- Verifique la existencia de las protecciones eléctricas necesarias.
- Las tapas de bornes no deben estar descubiertas.
- Evite intervenciones de mantenimiento eléctrico en presencia de tensión. Si es inevitable haga que esta operación la efectúe solamente un electricista cualificado con herramientas apropiadas.
- Las tomas de corriente serán de tipo industrial y adecuadas para el uso a la intemperie.
- Compruebe el estado de los pulsadores o elementos de desconexión y parada de emergencia.
- Está prohibido puentear componentes de las instalaciones.
- Conecte la máquina a cuadros con las debidas protecciones eléctricas.
- Evite la entrada de humedad en los componentes eléctricos.
- No utilice mangueras eléctricas peladas o en mal estado.
- Realice las conexiones mediante enchufes y clavijas normalizadas. No haga empalmes manuales.
- Compruebe la estanqueidad de botoneras y mandos eléctricos.



Inhalación, ingestión y contactos con sustancias peligrosas.

- En ambiente polvoriento debe usar mascarilla de protección.



Explosiones e incendios.

- Evite tener trapos impregnados de grasa, combustible, aceite u otros materiales inflamables.



Ruidos y vibraciones.

- Utilice protectores si el puesto de trabajo lo requiere.



Si tiene alguna duda sobre el contenido de estas normas, consulte a su superior. **La documentación exigible (manual de uso y operación, certificados, inspecciones, etc..), deberá estar siempre en el puesto de trabajo.**

En todas sus actuaciones sea respetuoso con el medio ambiente.

14.05.05

PLATAFORMAS ELEVADORAS SUSPENDIDAS POR CABLES (ANDAMIOS)



CONDICIONES Y FORMA CORRECTA DE UTILIZACIÓN DEL EQUIPO

Arranque de la máquina, equipo o instalación

- Utilice siempre el equipo de protección individual (EPI) adecuado para cada trabajo.
- Inspeccione visualmente alrededor de la máquina y estado de la misma (niveles, desgastes, neumáticos, rodajes, etc.) y compruebe la señalización del entorno.
- No ponga en marcha la máquina, ni accione los mandos si no se encuentra situado en el puesto del operador.
- Examine el panel de control y el tablero de instrumentos y compruebe que funcionan correctamente todos los dispositivos de seguridad, medición y control.
- Antes de conectar/arrancar el equipo asegúrese que nadie está en su área de riesgo.
- Arranque el equipo conforme a las instrucciones del fabricante.
- Compruebe que la tensión de alimentación se corresponde con las de funcionamiento del equipo.
- Inspeccione visualmente las uniones: bulones, tuercas, soldaduras, corrosión, grietas, desprendimiento de pintura, etc.



Manejo de la máquina, equipo o instalación

- Utilice la máquina para las funciones para las que ha sido diseñada.
- Preste especial cuidado al elegir el punto de apoyo del equipo y no se sobrepase la carga máxima admisible.
- Pare el equipo si la velocidad del viento es superior a la normativa o a la limitada por el fabricante si es menor.



Parada de la máquina, equipo o instalación

- Pare el equipo conforme a las instrucciones del fabricante.
- Accione los mandos de paro, desconexión y frenado de la máquina. Quite las llaves y asegure el equipo contra el vandalismo y utilización no autorizada.
- Haga limpieza general del equipo/instalación.



Este equipo sólo será utilizado por personal autorizado e instruido, con una formación específica y adecuada. Si durante la utilización del equipo observa cualquier anomalía, comuníquelo de inmediato a su superior.

RIESGOS. MEDIDAS DE PREVENCIÓN

Normas generales de seguridad

- No ponga en funcionamiento la máquina si presenta anomalías que puedan afectar a la seguridad de las personas.
- Mantenga limpios los rótulos de seguridad instalados en la máquina y reemplace los que falten.
- El mantenimiento, revisiones y reparaciones generales sólo serán efectuados por personal autorizado.
- Respete en todo momento la señalización de la obra.
- No se manipularán los dispositivos de seguridad bajo ningún concepto.
- Asegúrese el correcto alumbrado en trabajos nocturnos o en zonas de escasa iluminación.
- El mantenimiento de la máquina puede ser peligroso si no se hace de acuerdo con las especificaciones del fabricante.
- Use ropa de trabajo ajustada. No lleve anillos, brazaletes, cadenas, etc..
- No se podrá manipular la máquina desde el suelo cuando el puesto de mando esté en la plataforma y viceversa, exceptuando la parada de emergencia.
- La limpieza y mantenimiento se harán con equipo parado y sin posibilidad de movimiento o de funcionamiento.



Las fichas tienen mero carácter informativo. No sustituye ni exime de la obligatoriedad de elaboración del Plan de Prevención de riesgos laborales

Caidas de personas al mismo y/o distinto nivel

- Mantenga la máquina y su entorno limpios de grasa, barro, hormigón y obstáculos.
- Está prohibido utilizar la máquina para transportar personas, o elevarlas sin los implementos homologados.
- Suba o baje de la máquina de forma frontal utilizando los peldaños y asideros. No salte de la máquina. Agárrese con ambas manos. No suba o baje de la máquina con materiales y herramientas en la mano.
- Compruebe que no faltan pasamanos, rodapié, tramos de barandilla ni otros elementos de las escaleras y accesos.
- Para trabajos de mantenimiento en altura superior a 2 metros deberá utilizar arnés anticaída.
- Durante el desplazamiento del vehículo ninguna persona deberá ir de pie o sentada en lugar peligroso.
- Compruebe periódicamente los anclajes del "cable fiador" o "línea de vida".
- Las plataformas de trabajo serán antideslizantes y se mantendrán libres de obstáculos.
- Mientras la máquina esté en movimiento, no intente subir o bajar de la misma.
- Está prohibido, en todas las fases del trabajo, sentarse o subirse sobre los parapetos de la plataforma para alcanzar alturas mayores sobre la misma. Es obligatorio adoptar posiciones siempre correctas sobre la plataforma, con los pies bien apoyados sobre el piso de ésta.

**Caída de objetos desprendidos, por manipulación y desplome.**

- Prohíba el paso debajo de elementos que contengan material con riesgo de caída.
- Mantenga acotado el terreno circundante si existe riesgo de caída de material.
- No cargue los elementos de elevación o transporte por encima de su carga máxima.
- No elevar nunca cargas que no estén bien sujetas ni cargas eslingadas con medios no adecuados.
- Evitar rozar el cable de elevación con cualquier elemento u objeto.
- Vigile el estado de cables y eslingas. Al menor deterioro avise a su superior.

**Pisadas sobre objetos.**

- Mantenga el área de trabajo ordenada y limpia de materiales, herramientas, utensilios, etc..
- Preste atención en los desplazamientos para evitar torceduras y lleve el calzado adecuado.

**Golpes y contactos contra elementos móviles, inmóviles, objetos y/o herramientas.**

- Preste atención a cualquier elemento que se esté moviendo en su zona de trabajo.
- Preste especial atención a sus propios movimientos.
- Guarde los equipos que no esté utilizando en los lugares asignados a tal efecto.
- Utilice las herramientas en buen uso y sólo para los trabajos que fueron concebidas (no las guarde en los bolsillos).
- No guarde las herramientas afiladas con los filos de corte sin cubrir.
- La limpieza y mantenimiento se harán con equipo parado y sin posibilidad de movimiento o de funcionamiento.
- Compruebe que todas las rejillas, carcasas y protecciones de los elementos móviles están bien instaladas.

**Atrapamientos por o entre objetos.**

- La limpieza y mantenimiento se harán con equipo parado y sin posibilidad de movimiento o de funcionamiento.
- Compruebe el buen funcionamiento de los dispositivos de seguridad de las ventanas, puertas y registros.
- Compruebe que nadie se encuentra en el radio de acción del equipo o zona de actuación de sus órganos de trabajo.
- Las rejillas y chapas de protección que evitan el contacto con piezas móviles deben permanecer bien ajustadas.

**Atrapamientos por vuelcos de máquinas.**

- No trabaje sobrepasando los límites de inclinación especificados por el fabricante.

**Contactos eléctricos.**

- Compruebe la toma a tierra. Es necesario que la instalación de tierra sea suficiente.
- Verifique la existencia de las protecciones eléctricas necesarias.
- Las tapas de bornes no deben estar descubiertas.
- Evite intervenciones de mantenimiento eléctrico en presencia de tensión. Si es inevitable haga que esta operación la efectúe solamente un electricista cualificado con herramientas apropiadas.
- Las tomas de corriente serán de tipo industrial y adecuadas para el uso a la intemperie.
- Compruebe el estado de los pulsadores o elementos de desconexión y parada de emergencia.
- Está prohibido puentear componentes de las instalaciones.
- Conecte la máquina a cuadros con las debidas protecciones eléctricas.
- Evite la entrada de humedad en los componentes eléctricos.
- No utilice mangueras eléctricas peladas o en mal estado.
- Realice las conexiones mediante enchufes y clavijas normalizadas. No haga empalmes manuales.
- Compruebe la estanqueidad de botoneras y mandos eléctricos.



Inhalación, ingestión y contactos con sustancias peligrosas.

- En ambiente polvoriento debe usar mascarilla de protección.

**Explosiones e incendios.**

- Evite tener trapos impregnados de grasa, combustible, aceite u otros materiales inflamables.

**Ruidos y vibraciones.**

- Utilice protectores si el puesto de trabajo lo requiere.



Si tiene alguna duda sobre el contenido de estas normas, consulte a su superior. **La documentación exigible (manual de uso y operación, certificados, inspecciones, etc..), deberá estar siempre en el puesto de trabajo.**
En todas sus actuaciones sea respetuoso con el medio ambiente.

14.05.06a

PLATAFORMAS MÓVILES ELEVADORAS (TIJERAS)



CONDICIONES Y FORMA CORRECTA DE UTILIZACIÓN DEL EQUIPO

Arranque de la máquina, equipo o instalación

- Utilice siempre el equipo de protección individual (EPI) adecuado para cada trabajo.
- Inspeccione visualmente alrededor de la máquina y estado de la misma (niveles, desgastes, neumáticos, rodajes, etc.) y compruebe la señalización del entorno.
- No ponga en marcha la máquina, ni accione los mandos si no se encuentra situado en el puesto del operador.
- Examine el panel de control y el tablero de instrumentos y compruebe que funcionan correctamente todos los dispositivos de seguridad, medición y control.
- Antes de conectar/arrancar el equipo asegúrese que nadie está en su área de riesgo.
- Arranque el equipo conforme a las instrucciones del fabricante.
- Compruebe que el equipo está situado en una superficie firme y nivelada.
- No utilizar la máquina antes de que el aceite hidráulico alcance la temperatura normal de trabajo.
- Inspeccione visualmente las uniones: bulones, tuercas, soldaduras, corrosión, grietas, desprendimiento de pintura, etc.



Manejo de la máquina, equipo o instalación

- Utilice la máquina para las funciones para las que ha sido diseñada.
- Circule con la luz giratoria encendida, con precaución y respetando la señalización existente.
- Al mover la máquina accione el claxon si no lleva avisador acústico del movimiento.
- Extreme la prudencia en desplazamientos de la máquina por terrenos accidentados, resbaladizos, blandos, cerca de taludes o zanjas, en marcha atrás y cuando no tenga perfecta visibilidad. Mantenga la velocidad adecuada.
- No dejar abandonado el equipo con el motor funcionando.
- Preste especial cuidado al elegir el punto de apoyo del equipo y no se sobrepase la carga máxima admisible.
- Pare el equipo si la velocidad del viento es superior a la normativa o a la limitada por el fabricante si es menor.



Parada de la máquina, equipo o instalación

- Pare el equipo conforme a las instrucciones del fabricante.
- Accione los mandos de paro, desconexión y frenado de la máquina. Quite las llaves y asegure el equipo contra el vandalismo y utilización no autorizada.
- Estacione el equipo en una superficie firme y nivelada.
- Haga limpieza general del equipo/instalación.



Este equipo sólo será utilizado por personal autorizado e instruido, con una formación específica y adecuada. Si durante la utilización del equipo observa cualquier anomalía, comuníquelo de inmediato a su superior.

RIESGOS. MEDIDAS DE PREVENCIÓN

Normas generales de seguridad

- No ponga en funcionamiento la máquina si presenta anomalías que puedan afectar a la seguridad de las personas.
- Mantenga limpios los rótulos de seguridad instalados en la máquina y reemplace los que falten.
- El mantenimiento, revisiones y reparaciones generales sólo serán efectuados por personal autorizado.
- Respete en todo momento la señalización de la obra.
- No se manipularán los dispositivos de seguridad bajo ningún concepto.
- Asegúrese el correcto alumbrado en trabajos nocturnos o en zonas de escasa iluminación.
- El mantenimiento de la máquina puede ser peligroso si no se hace de acuerdo con las especificaciones del fabricante.
- Use ropa de trabajo ajustada. No lleve anillos, brazaletes, cadenas, etc..
- No se podrá manipular la máquina desde el suelo cuando el puesto de mando esté en la plataforma y viceversa, exceptuando la parada de emergencia.
- La limpieza y mantenimiento se harán con equipo parado y sin posibilidad de movimiento o de funcionamiento.



Caidas de personas al mismo y/o distinto nivel

- Mantenga la máquina y su entorno limpios de grasa, barro, hormigón y obstáculos.
- Suba o baje de la máquina de forma frontal utilizando los peldaños y asideros. No salte de la máquina. Agárrese con ambas manos. No suba o baje de la máquina con materiales y herramientas en la mano.
- Compruebe que no faltan pasamanos, rodapié, tramos de barandilla ni otros elementos de las escaleras y accesos.
- Para trabajos de mantenimiento en altura superior a 2 metros deberá utilizar arnés anticaída.
- Durante el desplazamiento del vehículo ninguna persona deberá ir de pie o sentada en lugar peligroso.
- Compruebe periódicamente los anclajes del "cable fiador" o "línea de vida".
- Las plataformas de trabajo serán antideslizantes y se mantendrán libres de obstáculos.
- Mientras la máquina esté en movimiento, no intente subir o bajar de la misma.
- Está prohibido, en todas las fases del trabajo, sentarse o subirse sobre los parapetos de la plataforma para alcanzar alturas mayores sobre la misma. Es obligatorio adoptar posiciones siempre correctas sobre la plataforma, con los pies bien apoyados sobre el piso de ésta.

**Caída de objetos desprendidos, por manipulación y desplome.**

- Prohíba el paso debajo de elementos que contengan material con riesgo de caída.
- Mantenga acotado el terreno circundante si existe riesgo de caída de material.
- No cargue los elementos de elevación o transporte por encima de su carga máxima.

**Pisadas sobre objetos.**

- Mantenga el área de trabajo ordenada y limpia de materiales, herramientas, utensilios, etc..
- Preste atención en los desplazamientos para evitar torceduras y lleve el calzado adecuado.

**Golpes y contactos contra elementos móviles, inmóviles, objetos y/o herramientas.**

- Preste atención a cualquier elemento que se esté moviendo en su zona de trabajo.
- Preste especial atención a sus propios movimientos.
- Guarde los equipos que no esté utilizando en los lugares asignados a tal efecto.
- Utilice las herramientas en buen uso y sólo para los trabajos que fueron concebidas (no las guarde en los bolsillos).
- No guarde las herramientas afiladas con los filos de corte sin cubrir.
- La limpieza y mantenimiento se harán con equipo parado y sin posibilidad de movimiento o de funcionamiento.
- Compruebe que todas las rejillas, carcasas y protecciones de los elementos móviles están bien instaladas.

**Atrapamientos por o entre objetos.**

- La limpieza y mantenimiento se harán con equipo parado y sin posibilidad de movimiento o de funcionamiento.
- Compruebe el buen funcionamiento de los dispositivos de seguridad de las ventanas, puertas y registros.
- Compruebe que nadie se encuentra en el radio de acción del equipo o zona de actuación de sus órganos de trabajo.
- Las rejillas y chapas de protección que evitan el contacto con piezas móviles deben permanecer bien ajustadas.
- Los gatos hidráulicos se colocarán sobre una base firme y dispondrán de mecanismos que eviten el descenso brusco.

**Atrapamientos por vuelcos de máquinas.**

- Coloque la máquina sobre terreno firme y nivelado.
- No sitúe la máquina al borde de estructuras o taludes.
- Si tiene que trabajar cerca de excavaciones o zanjas, coloque topes que impidan la caída.
- No trabaje sobrepasando los límites de inclinación especificados por el fabricante.
- Trabaje con los estabilizadores extendidos y apoyados en terreno firme.

**Contactos térmicos.**

- No abra la tapa de llenado del circuito de refrigeración con el motor caliente.
- Use guantes protectores durante la sustitución o abastecimiento del aceite lubricante.
- Evite el contacto con las partes calientes de la máquina.

**Contactos eléctricos.**

- No utilice mangueras eléctricas peladas o en mal estado.
- Realice las conexiones mediante enchufes y clavijas normalizadas. No haga empalmes manuales.
- Asegúrese de que no existen interferencias con líneas eléctricas. Mantener al menos una distancia libre de 5 m.
- En caso de contacto de la máquina con un cable bajo tensión, no salga de la cabina si se encuentra dentro, o no se acerque a la máquina si se encuentra fuera.



Inhalación, ingestión y contactos con sustancias peligrosas.

- Use guantes y gafas protectoras durante el relleno de baterías.
- No tenga en funcionamiento la máquina sin asegurar la correcta ventilación y arrastre de los gases de escape.
- En ambiente polvoriento debe usar mascarilla de protección.
- Tome precauciones adecuadas al manipular sustancias peligrosas(cementos, aditivos, fluidos refrigerantes, anticongelantes, etc.)

**Explosiones e incendios.**

- Reposte combustible con el motor parado, en lugares ventilados, tenga cuidado en el llenado y evite derrames.
- No fume ni use teléfono móvil durante la operación de repostado.
- No compruebe nunca el nivel de la batería, combustible, etc. fumando ni alumbrándose con mechero o cerillas.
- Compruebe que no existe ninguna fuga de combustible. No lo haga con cerillas o mecheros.
- No sueste ni aplique calor cerca del sistema de combustible o aceite.
- Evite tener trapos impregnados de grasa, combustible, aceite u otros materiales inflamables.
- En caso de derrames de aceite, combustible o líquidos inflamables, pare la máquina y avise a su superior.
- No sueste o corte con soplete tuberías o depósitos que contenga o hayan contenido líquidos inflamables.
- Compruebe la existencia y fiabilidad del extintor si su equipo lo tiene incorporado.
- Está prohibido almacenar productos inflamables o combustibles en el equipo o instalación.

**Atropellos, golpes y choques con o contra vehículos.**

- Compruebe que nadie se encuentra en el radio de acción del equipo o zona de actuación de sus órganos de trabajo.
- Permanezca atento al tráfico que circula en la misma vía o colindantes.
- El personal al servicio del tajo estará pendiente de los movimientos de todos los equipos en operación.
- Respete en todo momento la señalización.

**Ruidos y vibraciones.**

- Utilice protectores si el puesto de trabajo lo requiere.



Si tiene alguna duda sobre el contenido de estas normas, consulte a su superior. **La documentación exigible (manual de uso y operación, certificados, inspecciones, etc.), deberá estar siempre en el puesto de trabajo.**

En todas sus actuaciones sea respetuoso con el medio ambiente.

14.05.06b

PLATAFORMAS MÓVILES ELEVADORAS (BRAZO TELESCÓPICO)



CONDICIONES Y FORMA CORRECTA DE UTILIZACIÓN DEL EQUIPO

Arranque de la máquina, equipo o instalación

- Utilice siempre el equipo de protección individual (EPI) adecuado para cada trabajo.
- Inspeccione visualmente alrededor de la máquina y estado de la misma (niveles, desgastes, neumáticos, rodajes, etc.) y compruebe la señalización del entorno.
- No ponga en marcha la máquina, ni accione los mandos si no se encuentra situado en el puesto del operador.
- Examine el panel de control y el tablero de instrumentos y compruebe que funcionan correctamente todos los dispositivos de seguridad, medición y control.
- Antes de conectar/arrancar el equipo asegúrese que nadie está en su área de riesgo.
- Arranque el equipo conforme a las instrucciones del fabricante.
- Al arrancar haga sonar la bocina si el equipo/instalación no lleva avisador acústico del arranque.
- No utilice la máquina antes de que el aceite hidráulico alcance la temperatura normal de trabajo.
- Inspeccione visualmente las uniones: bulones, tuercas, soldaduras, corrosión, grietas, desprendimiento de pintura, etc.



Manejo de la máquina, equipo o instalación

- Utilice la máquina para las funciones para las que ha sido diseñada.
- Circule con la luz giratoria encendida, con precaución y respetando la señalización existente.
- Al mover la máquina accione el claxon si no lleva avisador acústico del movimiento.
- Extreme la prudencia en desplazamientos de la máquina por terrenos accidentados, resbaladizos, blandos, cerca de taludes o zanjas, en marcha atrás y cuando no tenga perfecta visibilidad. Mantenga la velocidad adecuada.
- No dejar abandonado el equipo con el motor funcionando.
- Preste especial cuidado al elegir el punto de apoyo del equipo y no se sobrepase la carga máxima admisible.
- Pare el equipo si la velocidad del viento es superior a la normativa o a la limitada por el fabricante si es menor.
- El equipo ha sido construido para realizar maniobras de elevación de cargas verticales, por lo tanto está prohibido su empleo para empujar/tirar horizontalmente o lateralmente.



Parada de la máquina, equipo o instalación

- Pare el equipo conforme a las instrucciones del fabricante.
- Accione los mandos de paro, desconexión y frenado de la máquina. Quite las llaves y asegure el equipo contra el vandalismo y utilización no autorizada.
- Estacione el equipo en una superficie firme y nivelada.
- Haga limpieza general del equipo/instalación.



Este equipo sólo será utilizado por personal autorizado e instruido, con una formación específica y adecuada. Si durante la utilización del equipo observa cualquier anomalía, comuníquelo de inmediato a su superior.

RIESGOS. MEDIDAS DE PREVENCIÓN

Normas generales de seguridad

- No ponga en funcionamiento la máquina si presenta anomalías que puedan afectar a la seguridad de las personas.
- Mantenga limpios los rótulos de seguridad instalados en la máquina y reemplace los que falten.
- El mantenimiento, revisiones y reparaciones generales sólo serán efectuados por personal autorizado.
- Respete en todo momento la señalización de la obra.
- No se manipularán los dispositivos de seguridad bajo ningún concepto.
- Asegúrese el correcto alumbrado en trabajos nocturnos o en zonas de escasa iluminación.
- El mantenimiento de la máquina puede ser peligroso si no se hace de acuerdo con las especificaciones del fabricante.
- Use ropa de trabajo ajustada. No lleve anillos, brazaletes, cadenas, etc..



Las fichas tienen mero carácter informativo. No sustituye ni exime de la obligatoriedad de elaboración del Plan de Prevención de riesgos laborales

- No se podrá manipular la máquina desde el suelo cuando el puesto de mando esté en la plataforma y viceversa, exceptuando la parada de emergencia.
- La limpieza y mantenimiento se harán con equipo parado y sin posibilidad de movimiento o de funcionamiento.

Caidas de personas al mismo y/o distinto nivel

- Mantenga la máquina y su entorno limpios de grasa, barro, hormigón y obstáculos.
- Está prohibido utilizar la máquina para transportar personas, o elevarlas sin los implementos homologados.
- Suba o baje de la máquina de forma frontal utilizando los peldaños y asideros. No salte de la máquina. Agárrese con ambas manos. No suba o baje de la máquina con materiales y herramientas en la mano.
- Compruebe que no faltan pasamanos, rodapié, tramos de barandilla ni otros elementos de las escaleras y accesos.
- Para trabajos de mantenimiento en altura superior a 2 metros deberá utilizar arnés anticaída.
- Durante el desplazamiento del vehículo ninguna persona deberá ir de pie o sentada en lugar peligroso.
- Compruebe periódicamente los anclajes del "cable fiador" o "línea de vida".
- Las plataformas de trabajo serán antideslizantes y se mantendrán libres de obstáculos.
- Mientras la máquina esté en movimiento, no intente subir o bajar de la misma.
- Está prohibido, en todas las fases del trabajo, sentarse o subirse sobre los parapetos de la plataforma para alcanzar alturas mayores sobre la misma. Es obligatorio adoptar posiciones siempre correctas sobre la plataforma, con los pies bien apoyados sobre el piso de ésta.



Caída de objetos desprendidos, por manipulación y desplome.

- Prohíba el paso debajo de elementos que contengan material con riesgo de caída.
- Mantenga acotado el terreno circundante si existe riesgo de caída de material.
- No cargue los elementos de elevación o transporte por encima de su carga máxima.



Pisadas sobre objetos.

- Mantenga el área de trabajo ordenada y limpia de materiales, herramientas, utensilios, etc..
- Preste atención en los desplazamientos para evitar torceduras y lleve el calzado adecuado.



Golpes y contactos contra elementos móviles, inmóviles, objetos y/o herramientas.

- Preste atención a cualquier elemento que se esté moviendo en su zona de trabajo.
- Preste especial atención a sus propios movimientos.
- Guarde los equipos que no esté utilizando en los lugares asignados a tal efecto.
- Utilice las herramientas en buen uso y sólo para los trabajos que fueron concebidas (no las guarde en los bolsillos).
- No guarde las herramientas afiladas con los filos de corte sin cubrir.
- La limpieza y mantenimiento se harán con equipo parado y sin posibilidad de movimiento o de funcionamiento.
- Compruebe que todas las rejillas, carcasas y protecciones de los elementos móviles están bien instaladas.



Atrapamientos por o entre objetos.

- La limpieza y mantenimiento se harán con equipo parado y sin posibilidad de movimiento o de funcionamiento.
- Compruebe el buen funcionamiento de los dispositivos de seguridad de las ventanas, puertas y registros.
- Compruebe que nadie se encuentra en el radio de acción del equipo o zona de actuación de sus órganos de trabajo.
- Las rejillas y chapas de protección que evitan el contacto con piezas móviles deben permanecer bien ajustadas.
- Los gatos hidráulicos se colocarán sobre una base firme y dispondrán de mecanismos que eviten el descenso brusco.



Atrapamientos por vuelcos de máquinas.

- Coloque la máquina sobre terreno firme y nivelado.
- No sitúe la máquina al borde de estructuras o taludes.
- Si tiene que trabajar cerca de excavaciones o zanjas, coloque topes que impidan la caída.
- No trabaje sobrepasando los límites de inclinación especificados por el fabricante.
- Trabaje con los estabilizadores extendidos y apoyados en terreno firme.
- Circule con la carga en posición baja, y elévela para situarla en el punto de descarga.
- Circule despacio en los terrenos con pendiente. Evite mayormente situarse transversalmente a la misma y cuando descienda una pendiente con riesgo deberá hacerlo marcha atrás.



Contactos térmicos.

- No abra la tapa de llenado del circuito de refrigeración con el motor caliente.
- Use guantes protectores durante la sustitución o abastecimiento del aceite lubricante.
- Evite el contacto con las partes calientes de la máquina.
- Evite la exposición a las emisiones de gases del equipo, pueden producir quemaduras.



Contactos eléctricos.

- No utilice mangueras eléctricas peladas o en mal estado.
- Realice las conexiones mediante enchufes y clavijas normalizadas. No haga empalmes manuales.
- Asegúrese de que no existen interferencias con líneas eléctricas. Mantener al menos una distancia libre de 5 m.
- En caso de contacto de la máquina con un cable bajo tensión, no salga de la cabina si se encuentra dentro, o no se acerque a la máquina si se encuentra fuera.

**Inhalación, ingestión y contactos con sustancias peligrosas.**

- Use guantes y gafas protectoras durante el relleno de baterías.
- No tenga en funcionamiento la máquina sin asegurar la correcta ventilación y arrastre de los gases de escape.
- En ambiente polvoriento debe usar mascarilla de protección.
- Tome precauciones adecuadas al manipular sustancias peligrosas(cementos, aditivos, fluidos refrigerantes, anticongelantes, etc.)

**Explosiones e incendios.**

- Reposte combustible con el motor parado, en lugares ventilados, tenga cuidado en el llenado y evite derrames.
- No fume ni use teléfono móvil durante la operación de repostado.
- No compruebe nunca el nivel de la batería, combustible, etc. fumando ni alumbrándose con mechero o cerillas.
- Compruebe que no existe ninguna fuga de combustible. No lo haga con cerillas o mecheros.
- No suelde ni aplique calor cerca del sistema de combustible o aceite.
- Evite tener trapos impregnados de grasa, combustible, aceite u otros materiales inflamables.
- En caso de derrames de aceite, combustible o líquidos inflamables, pare la máquina y avise a su superior.
- No suelde o corte con soplete tuberías o depósitos que contenga o hayan contenido líquidos inflamables.
- Compruebe la existencia y fiabilidad del extintor si su equipo lo tiene incorporado.
- Está prohibido almacenar productos inflamables o combustibles en el equipo o instalación.

**Atropellos, golpes y choques con o contra vehículos.**

- Compruebe que nadie se encuentra en el radio de acción del equipo o zona de actuación de sus órganos de trabajo.
- Circule con los implementos de forma que no le resten visión y/o en su posición de traslado.
- Ajuste convenientemente los espejos retrovisores y demás elementos de visualización que disponga la máquina.
- Permanezca atento al tráfico que circula en la misma vía o colindantes.
- El personal al servicio del tajo estará pendiente de los movimientos de todos los equipos en operación.
- Respete en todo momento la señalización.

**Ruidos y vibraciones.**

- Utilice protectores si el puesto de trabajo lo requiere.



Si tiene alguna duda sobre el contenido de estas normas, consulte a su superior. **La documentación exigible (manual de uso y operación, certificados, inspecciones, etc.), deberá estar siempre en el puesto de trabajo.**
En todas sus actuaciones sea respetuoso con el medio ambiente.

14.06.01

CARRETILLAS ELEVADORAS



CONDICIONES Y FORMA CORRECTA DE UTILIZACIÓN DEL EQUIPO

Arranque de la máquina, equipo o instalación

- Utilice siempre el equipo de protección individual (EPI) adecuado para cada trabajo.
- Inspeccione visualmente alrededor de la máquina y estado de la misma (niveles, desgastes, neumáticos, rodajes, etc.) y compruebe la señalización del entorno.
- No ponga en marcha la máquina, ni accione los mandos si no se encuentra situado en el puesto del operador.
- Examine el panel de control y el tablero de instrumentos y compruebe que funcionan correctamente todos los dispositivos de seguridad, medición y control.
- Antes de conectar/arrancar el equipo asegúrese que nadie está en su área de riesgo.
- Arranque el equipo conforme a las instrucciones del fabricante.
- Al arrancar haga sonar la bocina si el equipo/instalación no lleva avisador acústico del arranque.
- No utilice la máquina antes de que el aceite hidráulico alcance la temperatura normal de trabajo.
- Inspeccione visualmente las uniones: bulones, tuercas, soldaduras, corrosión, grietas, desprendimiento de pintura, etc.



Manejo de la máquina, equipo o instalación

- Utilice la máquina para las funciones para las que ha sido diseñada.
- Circule con la luz giratoria encendida, con precaución y respetando la señalización existente.
- Al mover la máquina accione el claxon si no lleva avisador acústico del movimiento.
- Extreme la prudencia en desplazamientos de la máquina por terrenos accidentados, resbaladizos, blandos, cerca de taludes o zanjas, en marcha atrás y cuando no tenga perfecta visibilidad. Mantenga la velocidad adecuada.
- El puesto de operación estará exclusivamente ocupado por el personal autorizado.
- No dejar abandonado el equipo con el motor funcionando.
- Preste especial cuidado al elegir el punto de apoyo del equipo y no se sobrepase la carga máxima admisible.
- El equipo ha sido construido para realizar maniobras de elevación de cargas verticales, por lo tanto está prohibido su empleo para empujar/tirar horizontalmente o lateralmente.



Parada de la máquina, equipo o instalación

- Pare el equipo conforme a las instrucciones del fabricante.
- Accione los mandos de paro, desconexión y frenado de la máquina. Quite las llaves y asegure el equipo contra el vandalismo y utilización no autorizada.
- Estacione el equipo en una superficie firme y nivelada.
- Haga limpieza general del equipo/instalación.
- Estacionado e inmovilizado el equipo, apoyar sobre el suelo los elementos activos (tambor, cuchara, hoja, etc.)



Este equipo sólo será utilizado por personal autorizado e instruido, con una formación específica y adecuada. Si durante la utilización del equipo observa cualquier anomalía, comuníquelo de inmediato a su superior.

RIESGOS. MEDIDAS DE PREVENCIÓN

Normas generales de seguridad

- No ponga en funcionamiento la máquina si presenta anomalías que puedan afectar a la seguridad de las personas.
- Mantenga limpios los rótulos de seguridad instalados en la máquina y reemplace los que falten.
- El mantenimiento, revisiones y reparaciones generales sólo serán efectuados por personal autorizado.
- Respete en todo momento la señalización de la obra.
- No se manipularán los dispositivos de seguridad bajo ningún concepto.
- Asegúrese el correcto alumbrado en trabajos nocturnos o en zonas de escasa iluminación.
- El mantenimiento de la máquina puede ser peligroso si no se hace de acuerdo con las especificaciones del fabricante.



Las fichas tienen mero carácter informativo. No sustituye ni exime de la obligatoriedad de elaboración del Plan de Prevención de riesgos laborales

- Use ropa de trabajo ajustada. No lleve anillos, brazaletes, cadenas, etc..
- La limpieza y mantenimiento se harán con equipo parado y sin posibilidad de movimiento o de funcionamiento.
- No fije la vista en objetos móviles (nubes, vehículos, etc.) especialmente cuando trabaje en puentes o pasos superiores. Perderá el sentido de la orientación.

Caidas de personas al mismo y/o distinto nivel

- Mantenga la máquina y su entorno limpios de grasa, barro, hormigón y obstáculos.
- Está prohibido utilizar la máquina para transportar personas, o elevarlas sin los implementos homologados.
- Suba o baje de la máquina de forma frontal utilizando los peldaños y asideros. No salte de la máquina. Agárrese con ambas manos. No suba o baje de la máquina con materiales y herramientas en la mano.
- Durante el desplazamiento del vehículo ninguna persona deberá ir de pie o sentada en lugar peligroso.
- Mientras la máquina esté en movimiento, no intente subir o bajar de la misma.



Caída de objetos desprendidos, por manipulación y desplome.

- Prohíba el paso debajo de elementos que contengan material con riesgo de caída.
- No cargue los elementos de elevación o transporte por encima de su carga máxima.
- No elevar nunca cargas que no estén bien sujetas ni cargas eslingadas con medios no adecuados.
- Si tiene que llevar una carga a un punto sin visibilidad directa, dirigirá la maniobra una persona capacitada (señalista).
- No deje carga en suspensión en ausencia del operador y no permanezca nunca debajo de la carga.
- Antes de descargar materiales compruebe que no hay peligro para terceras personas.



Pisadas sobre objetos.

- Mantenga el área de trabajo ordenada y limpia de materiales, herramientas, utensilios, etc..
- Preste atención en los desplazamientos para evitar torceduras y lleve el calzado adecuado.



Golpes y contactos contra elementos móviles, inmóviles, objetos y/o herramientas.

- Preste atención a cualquier elemento que se esté moviendo en su zona de trabajo.
- Preste especial atención a sus propios movimientos.
- Guarde los equipos que no esté utilizando en los lugares asignados a tal efecto.
- Utilice las herramientas en buen uso y sólo para los trabajos que fueron concebidas (no las guarde en los bolsillos).
- No guarde las herramientas afiladas con los filos de corte sin cubrir.
- La limpieza y mantenimiento se harán con equipo parado y sin posibilidad de movimiento o de funcionamiento.
- Compruebe que todas las rejillas, carcasas y protecciones de los elementos móviles están bien instaladas.



Atrapamientos por o entre objetos.

- La limpieza y mantenimiento se harán con equipo parado y sin posibilidad de movimiento o de funcionamiento.
- Compruebe el buen funcionamiento de los dispositivos de seguridad de las ventanas, puertas y registros.
- Compruebe que nadie se encuentra en el radio de acción del equipo o zona de actuación de sus órganos de trabajo.
- Las rejillas y chapas de protección que evitan el contacto con piezas móviles deben permanecer bien ajustadas.



Atrapamientos por vuelcos de máquinas.

- Utilice el cinturón de seguridad si su equipo dispone del mismo.
- Coloque la máquina sobre terreno firme y nivelado.
- No sitúe la máquina al borde de estructuras o taludes.
- Si tiene que trabajar cerca de excavaciones o zanjas, coloque topes que impidan la caída.
- No trabaje sobrepasando los límites de inclinación especificados por el fabricante.
- Circule con la carga en posición baja, y elévela para situarla en el punto de descarga.
- Circule despacio en los terrenos con pendiente. Evite mayormente situarse transversalmente a la misma y cuando descienda una pendiente con riesgo deberá hacerlo marcha atrás.



Contactos térmicos.

- No abra la tapa de llenado del circuito de refrigeración con el motor caliente.
- Use guantes protectores durante la sustitución o abastecimiento del aceite lubricante.
- Evite el contacto con las partes calientes de la máquina.
- Evite la exposición a las emisiones de gases del equipo, pueden producir quemaduras.



Contactos eléctricos.

- Asegúrese de que no existen interferencias con líneas eléctricas. Mantener al menos una distancia libre de 5 m.
- En caso de contacto de la máquina con un cable bajo tensión, no salga de la cabina si se encuentra dentro, o no se acerque a la máquina si se encuentra fuera.



Inhalación, ingestión y contactos con sustancias peligrosas.

- Use guantes y gafas protectoras durante el relleno de baterías.
- No tenga en funcionamiento la máquina sin asegurar la correcta ventilación y arrastre de los gases de escape.
- En ambiente polvoriento debe usar mascarilla de protección.
- Tome precauciones adecuadas al manipular sustancias peligrosas(cementos, aditivos, fluidos refrigerantes, anticongelantes, etc.)

**Explosiones e incendios.**

- Reposte combustible con el motor parado, en lugares ventilados, tenga cuidado en el llenado y evite derrames.
- No fume ni use teléfono móvil durante la operación de repostado.
- No compruebe nunca el nivel de la batería, combustible, etc. fumando ni alumbrándose con mechero o cerillas.
- Compruebe que no existe ninguna fuga de combustible. No lo haga con cerillas o mecheros.
- No suelde ni aplique calor cerca del sistema de combustible o aceite.
- Evite tener trapos impregnados de grasa, combustible, aceite u otros materiales inflamables.
- En caso de derrames de aceite, combustible o líquidos inflamables, pare la máquina y avise a su superior.
- No suelde o corte con soplete tuberías o depósitos que contenga o hayan contenido líquidos inflamables.
- Compruebe la existencia y fiabilidad del extintor si su equipo lo tiene incorporado.
- Está prohibido almacenar productos inflamables o combustibles en el equipo o instalación.

**Atropellos, golpes y choques con o contra vehículos.**

- Compruebe que nadie se encuentra en el radio de acción del equipo o zona de actuación de sus órganos de trabajo.
- Circule con los implementos de forma que no le resten visión y/o en su posición de traslado.
- Ajuste convenientemente los espejos retrovisores y demás elementos de visualización que disponga la máquina.
- Permanezca atento al tráfico que circula en la misma vía o colindantes.
- El personal al servicio del tajo estará pendiente de los movimientos de todos los equipos en operación.
- Respete en todo momento la señalización.

**Ruidos y vibraciones.**

- Utilice protectores si el puesto de trabajo lo requiere.



Si tiene alguna duda sobre el contenido de estas normas, consulte a su superior. **La documentación exigible (manual de uso y operación, certificados, inspecciones, etc.), deberá estar siempre en el puesto de trabajo.**
En todas sus actuaciones sea respetuoso con el medio ambiente.

14.06.02

MANIPULADORES TELESCÓPICOS



CONDICIONES Y FORMA CORRECTA DE UTILIZACIÓN DEL EQUIPO

Arranque de la máquina, equipo o instalación

- Utilice siempre el equipo de protección individual (EPI) adecuado para cada trabajo.
- Inspeccione visualmente alrededor de la máquina y estado de la misma (niveles, desgastes, neumáticos, rodajes, etc.) y compruebe la señalización del entorno.
- No ponga en marcha la máquina, ni accione los mandos si no se encuentra situado en el puesto del operador.
- Examine el panel de control y el tablero de instrumentos y compruebe que funcionan correctamente todos los dispositivos de seguridad, medición y control.
- Antes de conectar/arrancar el equipo asegúrese que nadie está en su área de riesgo.
- Arranque el equipo conforme a las instrucciones del fabricante.
- Al arrancar haga sonar la bocina si el equipo/instalación no lleva avisador acústico del arranque.
- No utilizar la máquina antes de que el aceite hidráulico alcance la temperatura normal de trabajo.
- Compruebe que la presión y caudal de alimentación de agua corresponde con la de funcionamiento del equipo.



Manejo de la máquina, equipo o instalación

- Utilice la máquina para las funciones para las que ha sido diseñada.
- Circule con la luz giratoria encendida, con precaución y respetando la señalización existente.
- Al mover la máquina accione el claxon si no lleva avisador acústico del movimiento.
- Extreme la prudencia en desplazamientos de la máquina por terrenos accidentados, resbaladizos, blandos, cerca de taludes o zanjas, en marcha atrás y cuando no tenga perfecta visibilidad. Mantenga la velocidad adecuada.
- El puesto de operación estará exclusivamente ocupado por el personal autorizado.
- No dejar abandonado el equipo con el motor funcionando.
- Preste especial cuidado al elegir el punto de apoyo del equipo y no se sobrepase la carga máxima admisible.



Parada de la máquina, equipo o instalación

- Pare el equipo conforme a las instrucciones del fabricante.
- Accione los mandos de paro, desconexión y frenado de la máquina. Quite las llaves y asegure el equipo contra el vandalismo y utilización no autorizada.
- Estacione el equipo en una superficie firme y nivelada.
- Haga limpieza general del equipo/instalación.
- Estacionado e inmovilizado el equipo, apoyar sobre el suelo los elementos activos (tambor, cuchara, hoja, etc.)



Este equipo sólo será utilizado por personal autorizado e instruido, con una formación específica y adecuada. Si durante la utilización del equipo observa cualquier anomalía, comuníquelo de inmediato a su superior.

RIESGOS. MEDIDAS DE PREVENCIÓN

Normas generales de seguridad

- No ponga en funcionamiento la máquina si presenta anomalías que puedan afectar a la seguridad de las personas.
- Mantenga limpios los rótulos de seguridad instalados en la máquina y reemplace los que falten.
- El mantenimiento, revisiones y reparaciones generales sólo serán efectuados por personal autorizado.
- Respete en todo momento la señalización de la obra.
- No se manipularán los dispositivos de seguridad bajo ningún concepto.
- Asegúrese el correcto alumbrado en trabajos nocturnos o en zonas de escasa iluminación.
- El mantenimiento de la máquina puede ser peligroso si no se hace de acuerdo con las especificaciones del fabricante.
- Use ropa de trabajo ajustada. No lleve anillos, brazaletes, cadenas, etc..
- La limpieza y mantenimiento se harán con equipo parado y sin posibilidad de movimiento o de funcionamiento.



Caidas de personas al mismo y/o distinto nivel

- Mantenga la máquina y su entorno limpios de grasa, barro, hormigón y obstáculos.
- Está prohibido utilizar la máquina para transportar personas, o elevarlas sin los implementos homologados.
- Suba o baje de la máquina de forma frontal utilizando los peldaños y asideros. No salte de la máquina. Agárrese con ambas manos. No suba o baje de la máquina con materiales y herramientas en la mano.
- Durante el desplazamiento del vehículo ninguna persona deberá ir de pie o sentada en lugar peligroso.
- Mientras la máquina esté en movimiento, no intente subir o bajar de la misma.

**Caída de objetos desprendidos, por manipulación y desplome.**

- Prohíba el paso debajo de elementos que contengan material con riesgo de caída.
- No cargue los elementos de elevación o transporte por encima de su carga máxima.
- No elevar nunca cargas que no estén bien sujetas ni cargas eslingadas con medios no adecuados.
- Si tiene que llevar una carga a un punto sin visibilidad directa, dirigirá la maniobra una persona capacitada (señalista).
- No deje carga en suspensión en ausencia del operador y no permanezca nunca debajo de la carga.
- Antes de descargar materiales compruebe que no hay peligro para terceras personas.

**Pisadas sobre objetos.**

- Mantenga el área de trabajo ordenada y limpia de materiales, herramientas, utensilios, etc..
- Preste atención en los desplazamientos para evitar torceduras y lleve el calzado adecuado.

**Golpes y contactos contra elementos móviles, inmóviles, objetos y/o herramientas.**

- Preste atención a cualquier elemento que se esté moviendo en su zona de trabajo.
- Preste especial atención a sus propios movimientos.
- Guarde los equipos que no esté utilizando en los lugares asignados a tal efecto.
- Utilice las herramientas en buen uso y sólo para los trabajos que fueron concebidas (no las guarde en los bolsillos).
- No guarde las herramientas afiladas con los filos de corte sin cubrir.
- La limpieza y mantenimiento se harán con equipo parado y sin posibilidad de movimiento o de funcionamiento.
- Compruebe que todas las rejillas, carcasas y protecciones de los elementos móviles están bien instaladas.

**Atrapamientos por o entre objetos.**

- La limpieza y mantenimiento se harán con equipo parado y sin posibilidad de movimiento o de funcionamiento.
- Compruebe que nadie se encuentra en el radio de acción del equipo o zona de actuación de sus órganos de trabajo.
- Las rejillas y chapas de protección que evitan el contacto con piezas móviles deben permanecer bien ajustadas.
- El cambio manual de útiles y herramientas se harán con equipo parado y sin posibilidad de movimiento o de funcionamiento, asegurándose su correcta sujeción, y retirando la llave de apriete.
- Los gatos hidráulicos se colocarán sobre una base firme y dispondrán de mecanismos que eviten el descenso brusco.

**Atrapamientos por vuelcos de máquinas.**

- Utilice el cinturón de seguridad si su equipo dispone del mismo.
- Coloque la máquina sobre terreno firme y nivelado.
- No sitúe la máquina al borde de estructuras o taludes.
- Si tiene que trabajar cerca de excavaciones o zanjas, coloque topes que impidan la caída.
- No se aproximará a menos de dos metros del borde de una zanja o excavación.
- No trabaje sobrepasando los límites de inclinación especificados por el fabricante.
- Circule con la carga en posición baja, y elévela para situarla en el punto de descarga.
- Circule despacio en los terrenos con pendiente. Evite mayormente situarse transversalmente a la misma y cuando descienda una pendiente con riesgo deberá hacerlo marcha atrás.

**Contactos térmicos.**

- No abra la tapa de llenado del circuito de refrigeración con el motor caliente.
- Use guantes protectores durante la sustitución o abastecimiento del aceite lubricante.
- Evite el contacto con las partes calientes de la máquina.
- Evite la exposición a las emisiones de gases del equipo, pueden producir quemaduras.

**Contactos eléctricos.**

- Las tapas de bornes no deben estar descubiertas.
- Está prohibido puentear componentes de las instalaciones.
- Asegúrese de que no existen interferencias con líneas eléctricas. Mantener al menos una distancia libre de 5 m.
- En caso de contacto de la máquina con un cable bajo tensión, no salga de la cabina si se encuentra dentro, o no se acerque a la máquina si se encuentra fuera.



Inhalación, ingestión y contactos con sustancias peligrosas.

- Use guantes y gafas protectoras durante el relleno de baterías.
- No tenga en funcionamiento la máquina sin asegurar la correcta ventilación y arrastre de los gases de escape.
- Tome precauciones adecuadas al manipular sustancias peligrosas(cementos, aditivos, fluidos refrigerantes, anticongelantes, etc.)

MATERIAS
TÓXICAS**Explosiones e incendios.**

- Reposte combustible con el motor parado, en lugares ventilados, tenga cuidado en el llenado y evite derrames.
- No fume ni use teléfono móvil durante la operación de repostado.
- No compruebe nunca el nivel de la batería, combustible, etc. fumando ni alumbrándose con mechero o cerillas.
- Compruebe que no existe ninguna fuga de combustible. No lo haga con cerillas o mecheros.
- No suelde ni aplique calor cerca del sistema de combustible o aceite.
- Evite tener trapos impregnados de grasa, combustible, aceite u otros materiales inflamables.
- En caso de derrames de aceite, combustible o líquidos inflamables, pare la máquina y avise a su superior.
- No suelde o corte con soplete tuberías o depósitos que contenga o hayan contenido líquidos inflamables.
- Compruebe la existencia y fiabilidad del extintor si su equipo lo tiene incorporado.
- Está prohibido almacenar productos inflamables o combustibles en el equipo o instalación.

EXPLOSIONES
E INCENDIOS**Atropellos, golpes y choques con o contra vehículos.**

- Compruebe que nadie se encuentra en el radio de acción del equipo o zona de actuación de sus órganos de trabajo.
- Circule con los implementos de forma que no le resten visión y/o en su posición de traslado.
- Ajuste convenientemente los espejos retrovisores y demás elementos de visualización que disponga la máquina.
- El personal al servicio del tajo estará pendiente de los movimientos de todos los equipos en operación.
- Respete en todo momento la señalización.

COLISIÓN
ENTRE
VEHÍCULOS**Ruidos y vibraciones.**

- Utilice protectores si el puesto de trabajo lo requiere.

RUIDOS Y
VIBRACIONES

Si tiene alguna duda sobre el contenido de estas normas, consulte a su superior. **La documentación exigible (manual de uso y operación, certificados, inspecciones, etc.), deberá estar siempre en el puesto de trabajo.**

En todas sus actuaciones sea respetuoso con el medio ambiente.

15.00.00

DRAGAS DE ROSARIO



CONDICIONES Y FORMA CORRECTA DE UTILIZACIÓN DEL EQUIPO

Arranque de la máquina, equipo o instalación

- Utilice siempre el equipo de protección individual (EPI) adecuado para cada trabajo.
- Examine el panel de control y el tablero de instrumentos y compruebe que funcionan correctamente todos los dispositivos de seguridad, medición y control.
- Inspeccione visualmente las uniones: bulones, tuercas, soldaduras, corrosión, grietas, desprendimiento de pintura, etc.
- Compruebe el correcto funcionamiento de la megafonía y sistemas de telecomunicación.



Amarre

- Vigilar diariamente el estado de los amarres (estachas y/o cables).
- Inspeccionar semanalmente el estado de los elementos de amarre
- Cuando se encuentre atracado a un muelle disponer de al menos cuatro líneas de amarre e incrementar el número o cambiar su disposición si el estado de la mar así lo exige
- Poner cuatro líneas de amarre ancladas en sendos "muertos" de capacidad suficiente, debidamente balizados, y vigilar su estado y comportamiento diariamente

Señalización marítima

- Señalización diurna en fondeo: Una bola negra de un diámetro no menor de 0,60 m
- Señalización nocturna o con visibilidad reducida en fondeo: Una luz blanca de fondeo, de dos millas de alcance y 360° de campo visual.
- Señalización en remolque: Colocar entre el remolcador y el equipo remolcado un cable que en su mitad se instalará dos pirámides de color negro unidas por su vértice
- Señalización trabajando: poner luces de navegación

Operaciones en caso de mal tiempo

- Aumentar el número de amarres y controlar su comportamiento, cambiando su disposición si es necesario
- Asegurar el trincado de los elementos colgados

Manejo de la máquina, equipo o instalación

- Utilice la máquina para las funciones para las que ha sido diseñada.
- El puesto de operación estará exclusivamente ocupado por el personal autorizado.



Este equipo sólo será utilizado por personal autorizado e instruido, con una formación específica y adecuada. Si durante la utilización del equipo observa cualquier anomalía, comuníquelo de inmediato a su superior.

RIESGOS. MEDIDAS DE PREVENCIÓN

Normas generales de seguridad

- No ponga en funcionamiento la máquina si presenta anomalías que puedan afectar a la seguridad de las personas.
- Mantenga limpios los rótulos de seguridad instalados en la máquina y reemplace los que falten.
- El mantenimiento, revisiones y reparaciones generales sólo serán efectuados por personal autorizado.
- Respete en todo momento la señalización de la obra.
- No se manipularán los dispositivos de seguridad bajo ningún concepto.
- Asegúrese el correcto alumbrado en trabajos nocturnos o en zonas de escasa iluminación.
- El mantenimiento de la máquina puede ser peligroso si no se hace de acuerdo con las especificaciones del fabricante.
- El equipo deberá cumplir con el Reglamento Internacional para la Seguridad de la vida humana en el mar



Las fichas tienen mero carácter informativo. No sustituye ni exime de la obligatoriedad de elaboración del Plan de Prevención de riesgos laborales

- El personal específico responsable del transporte y maniobras deberá tener la cualificación exigida por el organismo competente.
- Todo el personal deberá seguir en todo momento el Manual de Operaciones
- Todos los trabajos que se desarrollen bajo el agua serán realizados por personal cualificado autorizado
- Todo el personal al servicio del equipo deberá conocer la ubicación y el funcionamiento de los medios de salvamento y señalización

Caidas de personas al mismo y/o distinto nivel

- Acceda a lugares elevados por las escaleras y plataformas de paso.
- Mantenga la máquina y su entorno limpios de grasa, barro, hormigón y obstáculos.
- Compruebe que no faltan pasamanos, rodapié, tramos de barandilla ni otros elementos de las escaleras y accesos.
- Compruebe que no faltan aros anticaídas en escaleras de pates.
- Para trabajos de mantenimiento en altura superior a 2 metros deberá utilizar arnés anticaída.
- Compruebe periódicamente los anclajes del "cable fiador" o "línea de vida".
- Las plataformas de trabajo serán antideslizantes y se mantendrán libres de obstáculos.
- Utilice los chalecos salvavidas dispuestos sobre la instalación.



Caída de objetos desprendidos, por manipulación y desplome.

- Prohiba el paso debajo de elementos que contengan material con riesgo de caída.
- Antes de descargar materiales compruebe que no hay peligro para terceras personas.



Pisadas sobre objetos.

- Mantenga el área de trabajo ordenada y limpia de materiales, herramientas, utensilios, etc..
- Preste atención en los desplazamientos para evitar torceduras y lleve el calzado adecuado.



Golpes y contactos contra elementos móviles, inmóviles, objetos y/o herramientas.

- Preste atención a cualquier elemento que se esté moviendo en su zona de trabajo.
- Preste especial atención a sus propios movimientos.
- Sea especialmente cuidadoso al desplazarse en las zonas de trabajo debido a la angostura y a los elementos salientes.
- Guarde los equipos que no esté utilizando en los lugares asignados a tal efecto.
- Utilice las herramientas en buen uso y sólo para los trabajos que fueron concebidas (no las guarde en los bolsillos).
- No guarde las herramientas afiladas con los filos de corte sin cubrir.
- Compruebe que todas las rejillas, carcasas y protecciones de los elementos móviles están bien instaladas.



Atrapamientos por o entre objetos.

- Para trabajos en espacios confinados (interior de silos, tolvas, depósitos,...) se realizará siempre con un procedimiento de trabajo: se comprobará la calidad del aire interior, existirá otra persona apostada en el exterior en comunicación constante, será obligatorio el uso de arnés de seguridad con cuerda de rescate, y se colocarán junto a los mandos carteles de advertencia: NO ACCIONAR, PERSONAS TRABAJANDO EN EL INTERIOR.
- Compruebe el buen funcionamiento de los dispositivos de seguridad de las ventanas, puertas y registros.
- Las rejillas y chapas de protección que evitan el contacto con piezas móviles deben permanecer bien ajustadas.



Contactos térmicos.

- No abra la tapa de llenado del circuito de refrigeración con el motor caliente.
- Use guantes protectores durante la sustitución o abastecimiento del aceite lubricante.
- Evite el contacto con las partes calientes de la máquina.



Contactos eléctricos.

- Verifique la existencia de las protecciones eléctricas necesarias.
- Las tapas de bornes no deben estar descubiertas.
- Las tomas de corriente serán de tipo industrial y adecuadas para el uso a la intemperie.
- Compruebe el estado de los pulsadores o elementos de desconexión y parada de emergencia.
- Está prohibido puentear componentes de las instalaciones.



Inhalación, ingestión y contactos con sustancias peligrosas.

- Use guantes y gafas protectoras durante el relleno de baterías.
- Tome precauciones adecuadas al manipular sustancias peligrosas(cementos. aditivos, fluidos refrigerantes, anticongelantes, etc.)



Explosiones e incendios.

- No compruebe nunca el nivel de la batería, combustible, etc. fumando ni alumbrándose con mechero o cerillas.
- Compruebe que no existe ninguna fuga de combustible. No lo haga con cerillas o mecheros.
- No sueste ni aplique calor cerca del sistema de combustible o aceite.
- Evite tener trapos impregnados de grasa, combustible, aceite u otros materiales inflamables.
- No sueste o corte con soplete tuberías o depósitos que contenga o hayan contenido líquidos inflamables.
- Asegúrese de que el sistema de extinción de incendios funciona correctamente.

**Ruidos y vibraciones.**

- Utilice protectores si el puesto de trabajo lo requiere.



Si tiene alguna duda sobre el contenido de estas normas, consulte a su superior. **La documentación exigible (manual de uso y operación, certificados, inspecciones, etc.), deberá estar siempre en el puesto de trabajo.**
En todas sus actuaciones sea respetuoso con el medio ambiente.

15.00.01

DRAGAS DE CUCHARA



CONDICIONES Y FORMA CORRECTA DE UTILIZACIÓN DEL EQUIPO

Arranque de la máquina, equipo o instalación

- Utilice siempre el equipo de protección individual (EPI) adecuado para cada trabajo.
- Examine el panel de control y el tablero de instrumentos y compruebe que funcionan correctamente todos los dispositivos de seguridad, medición y control.
- Inspeccione visualmente las uniones: bulones, tuercas, soldaduras, corrosión, grietas, desprendimiento de pintura, etc.
- Compruebe el correcto funcionamiento de la megafonía y sistemas de telecomunicación.



Amarre

- Vigilar diariamente el estado de los amarres (estachas y/o cables).
- Inspeccionar semanalmente el estado de los elementos de amarre
- Cuando se encuentre atracado a un muelle disponer de al menos cuatro líneas de amarre e incrementar el número o cambiar su disposición si el estado de la mar así lo exige
- Poner cuatro líneas de amarre ancladas en sendos "muertos" de capacidad suficiente, debidamente balizados, y vigilar su estado y comportamiento diariamente

Señalización marítima

- Señalización diurna en fondeo: Una bola negra de un diámetro no menor de 0,60 m
- Señalización nocturna o con visibilidad reducida en fondeo: Una luz blanca de fondeo, de dos millas de alcance y 360º de campo visual.
- Señalización en remolque: Colocar entre el remolcador y el equipo remolcado un cable que en su mitad se instalará dos pirámides de color negro unidas por su vértice
- Señalización trabajando: poner luces de navegación

Operaciones en caso de mal tiempo

- Aumentar el número de amarres y controlar su comportamiento, cambiando su disposición si es necesario
- Asegurar el trincado de los elementos colgados

Manejo de la máquina, equipo o instalación

- Utilice la máquina para las funciones para las que ha sido diseñada.
- El puesto de operación estará exclusivamente ocupado por el personal autorizado.



Este equipo sólo será utilizado por personal autorizado e instruido, con una formación específica y adecuada. Si durante la utilización del equipo observa cualquier anomalía, comuníquelo de inmediato a su superior.

RIESGOS. MEDIDAS DE PREVENCIÓN

Normas generales de seguridad

- No ponga en funcionamiento la máquina si presenta anomalías que puedan afectar a la seguridad de las personas.
- Mantenga limpios los rótulos de seguridad instalados en la máquina y reemplace los que falten.
- El mantenimiento, revisiones y reparaciones generales sólo serán efectuados por personal autorizado.
- Respete en todo momento la señalización de la obra.
- No se manipularán los dispositivos de seguridad bajo ningún concepto.
- Asegúrese el correcto alumbrado en trabajos nocturnos o en zonas de escasa iluminación.
- El mantenimiento de la máquina puede ser peligroso si no se hace de acuerdo con las especificaciones del fabricante.
- El equipo deberá cumplir con el Reglamento Internacional para la Seguridad de la vida humana en el mar



Las fichas tienen mero carácter informativo. No sustituye ni exime de la obligatoriedad de elaboración del Plan de Prevención de riesgos laborales

- El personal específico responsable del transporte y maniobras deberá tener la cualificación exigida por el organismo competente.
- Todo el personal deberá seguir en todo momento el Manual de Operaciones
- Todos los trabajos que se desarrollen bajo el agua serán realizados por personal cualificado autorizado
- Todo el personal al servicio del equipo deberá conocer la ubicación y el funcionamiento de los medios de salvamento y señalización

Caidas de personas al mismo y/o distinto nivel

- Acceda a lugares elevados por las escaleras y plataformas de paso.
- Mantenga la máquina y su entorno limpios de grasa, barro, hormigón y obstáculos.
- Compruebe que no faltan pasamanos, rodapié, tramos de barandilla ni otros elementos de las escaleras y accesos.
- Compruebe que no faltan aros anticaídas en escaleras de pates.
- Para trabajos de mantenimiento en altura superior a 2 metros deberá utilizar arnés anticaída.
- Compruebe periódicamente los anclajes del "cable fiador" o "línea de vida".
- Las plataformas de trabajo serán antideslizantes y se mantendrán libres de obstáculos.
- Utilice los chalecos salvavidas dispuestos sobre la instalación.



Caída de objetos desprendidos, por manipulación y desplome.

- Prohiba el paso debajo de elementos que contengan material con riesgo de caída.
- Antes de descargar materiales compruebe que no hay peligro para terceras personas.



Pisadas sobre objetos.

- Mantenga el área de trabajo ordenada y limpia de materiales, herramientas, utensilios, etc..
- Preste atención en los desplazamientos para evitar torceduras y lleve el calzado adecuado.



Golpes y contactos contra elementos móviles, inmóviles, objetos y/o herramientas.

- Preste atención a cualquier elemento que se esté moviendo en su zona de trabajo.
- Preste especial atención a sus propios movimientos.
- Sea especialmente cuidadoso al desplazarse en las zonas de trabajo debido a la angostura y a los elementos salientes.
- Guarde los equipos que no esté utilizando en los lugares asignados a tal efecto.
- Utilice las herramientas en buen uso y sólo para los trabajos que fueron concebidas (no las guarde en los bolsillos).
- No guarde las herramientas afiladas con los filos de corte sin cubrir.
- Compruebe que todas las rejillas, carcasas y protecciones de los elementos móviles están bien instaladas.



Atrapamientos por o entre objetos.

- Para trabajos en espacios confinados (interior de silos, tolvas, depósitos,...) se realizará siempre con un procedimiento de trabajo: se comprobará la calidad del aire interior, existirá otra persona apostada en el exterior en comunicación constante, será obligatorio el uso de arnés de seguridad con cuerda de rescate, y se colocarán junto a los mandos carteles de advertencia: NO ACCIONAR, PERSONAS TRABAJANDO EN EL INTERIOR.
- Compruebe el buen funcionamiento de los dispositivos de seguridad de las ventanas, puertas y registros.
- Las rejillas y chapas de protección que evitan el contacto con piezas móviles deben permanecer bien ajustadas.



Contactos térmicos.

- No abra la tapa de llenado del circuito de refrigeración con el motor caliente.
- Use guantes protectores durante la sustitución o abastecimiento del aceite lubricante.
- Evite el contacto con las partes calientes de la máquina.



Contactos eléctricos.

- Verifique la existencia de las protecciones eléctricas necesarias.
- Las tapas de bornes no deben estar descubiertas.
- Las tomas de corriente serán de tipo industrial y adecuadas para el uso a la intemperie.
- Compruebe el estado de los pulsadores o elementos de desconexión y parada de emergencia.
- Está prohibido puentear componentes de las instalaciones.



Inhalación, ingestión y contactos con sustancias peligrosas.

- Use guantes y gafas protectoras durante el relleno de baterías.
- Tome precauciones adecuadas al manipular sustancias peligrosas (cementos, aditivos, fluidos refrigerantes, anticongelantes, etc.)



Explosiones e incendios.

- No compruebe nunca el nivel de la batería, combustible, etc. fumando ni alumbrándose con mechero o cerillas.
- Compruebe que no existe ninguna fuga de combustible. No lo haga con cerillas o mecheros.
- No sueste ni aplique calor cerca del sistema de combustible o aceite.
- Evite tener trapos impregnados de grasa, combustible, aceite u otros materiales inflamables.
- No sueste o corte con soplete tuberías o depósitos que contenga o hayan contenido líquidos inflamables.
- Asegúrese de que el sistema de extinción de incendios funciona correctamente.

**Ruidos y vibraciones.**

- Utilice protectores si el puesto de trabajo lo requiere.



Si tiene alguna duda sobre el contenido de estas normas, consulte a su superior. **La documentación exigible (manual de uso y operación, certificados, inspecciones, etc.), deberá estar siempre en el puesto de trabajo.**

En todas sus actuaciones sea respetuoso con el medio ambiente.

15.00.02

DRAGAS DE SUCCIÓN CON CORTADOR



CONDICIONES Y FORMA CORRECTA DE UTILIZACIÓN DEL EQUIPO

Arranque de la máquina, equipo o instalación

- Utilice siempre el equipo de protección individual (EPI) adecuado para cada trabajo.
- Examine el panel de control y el tablero de instrumentos y compruebe que funcionan correctamente todos los dispositivos de seguridad, medición y control.
- Inspeccione visualmente las uniones: bulones, tuercas, soldaduras, corrosión, grietas, desprendimiento de pintura, etc.
- Compruebe el correcto funcionamiento de la megafonía y sistemas de telecomunicación.



Amarre

- Vigilar diariamente el estado de los amarres (estachas y/o cables).
- Inspeccionar semanalmente el estado de los elementos de amarre
- Cuando se encuentre atracado a un muelle disponer de al menos cuatro líneas de amarre e incrementar el número o cambiar su disposición si el estado de la mar así lo exige
- Poner cuatro líneas de amarre ancladas en sendos "muertos" de capacidad suficiente, debidamente balizados, y vigilar su estado y comportamiento diariamente

Señalización marítima

- Señalización diurna en fondeo: Una bola negra de un diámetro no menor de 0,60 m
- Señalización nocturna o con visibilidad reducida en fondeo: Una luz blanca de fondeo, de dos millas de alcance y 360° de campo visual.
- Señalización en remolque: Colocar entre el remolcador y el equipo remolcado un cable que en su mitad se instalará dos pirámides de color negro unidas por su vértice
- Señalización trabajando: poner luces de navegación

Operaciones en caso de mal tiempo

- Aumentar el número de amarres y controlar su comportamiento, cambiando su disposición si es necesario
- Asegurar el trincado de los elementos colgados

Manejo de la máquina, equipo o instalación

- Utilice la máquina para las funciones para las que ha sido diseñada.
- El puesto de operación estará exclusivamente ocupado por el personal autorizado.



Este equipo sólo será utilizado por personal autorizado e instruido, con una formación específica y adecuada. Si durante la utilización del equipo observa cualquier anomalía, comuníquelo de inmediato a su superior.

RIESGOS. MEDIDAS DE PREVENCIÓN

Normas generales de seguridad

- No ponga en funcionamiento la máquina si presenta anomalías que puedan afectar a la seguridad de las personas.
- Mantenga limpios los rótulos de seguridad instalados en la máquina y reemplace los que falten.
- El mantenimiento, revisiones y reparaciones generales sólo serán efectuados por personal autorizado.
- Respete en todo momento la señalización de la obra.
- No se manipularán los dispositivos de seguridad bajo ningún concepto.
- Asegúrese el correcto alumbrado en trabajos nocturnos o en zonas de escasa iluminación.
- El mantenimiento de la máquina puede ser peligroso si no se hace de acuerdo con las especificaciones del fabricante.
- El equipo deberá cumplir con el Reglamento Internacional para la Seguridad de la vida humana en el mar



Las fichas tienen mero carácter informativo. No sustituye ni exime de la obligatoriedad de elaboración del Plan de Prevención de riesgos laborales

- El personal específico responsable del transporte y maniobras deberá tener la cualificación exigida por el organismo competente.
- Todo el personal deberá seguir en todo momento el Manual de Operaciones
- Todos los trabajos que se desarrollen bajo el agua serán realizados por personal cualificado autorizado
- Todo el personal al servicio del equipo deberá conocer la ubicación y el funcionamiento de los medios de salvamento y señalización

Caidas de personas al mismo y/o distinto nivel

- Acceda a lugares elevados por las escaleras y plataformas de paso.
- Mantenga la máquina y su entorno limpios de grasa, barro, hormigón y obstáculos.
- Compruebe que no faltan pasamanos, rodapié, tramos de barandilla ni otros elementos de las escaleras y accesos.
- Compruebe que no faltan aros anticaídas en escaleras de pates.
- Para trabajos de mantenimiento en altura superior a 2 metros deberá utilizar arnés anticaída.
- Compruebe periódicamente los anclajes del "cable fiador" o "línea de vida".
- Las plataformas de trabajo serán antideslizantes y se mantendrán libres de obstáculos.
- Utilice los chalecos salvavidas dispuestos sobre la instalación.



Caída de objetos desprendidos, por manipulación y desplome.

- Prohiba el paso debajo de elementos que contengan material con riesgo de caída.
- Antes de descargar materiales compruebe que no hay peligro para terceras personas.



Pisadas sobre objetos.

- Mantenga el área de trabajo ordenada y limpia de materiales, herramientas, utensilios, etc..
- Preste atención en los desplazamientos para evitar torceduras y lleve el calzado adecuado.



Golpes y contactos contra elementos móviles, inmóviles, objetos y/o herramientas.

- Preste atención a cualquier elemento que se esté moviendo en su zona de trabajo.
- Preste especial atención a sus propios movimientos.
- Sea especialmente cuidadoso al desplazarse en las zonas de trabajo debido a la angostura y a los elementos salientes.
- Guarde los equipos que no esté utilizando en los lugares asignados a tal efecto.
- Utilice las herramientas en buen uso y sólo para los trabajos que fueron concebidas (no las guarde en los bolsillos).
- No guarde las herramientas afiladas con los filos de corte sin cubrir.
- Compruebe que todas las rejillas, carcasas y protecciones de los elementos móviles están bien instaladas.



Proyección de fragmentos ó partículas.

- Para evitar accidentes por "atasco" el montaje, manejo y desmontaje de la tubería será dirigido por un especialista.
- No intente acoplar tramos de tubería o conductos con arreglos provisionales. Las uniones se harán con elementos adecuados que soporten con seguridad las presiones de trabajo.



Atrapamientos por o entre objetos.

- Para trabajos en espacios confinados (interior de silos, tolvas, depósitos,...) se realizará siempre con un procedimiento de trabajo: se comprobará la calidad del aire interior, existirá otra persona apostada en el exterior en comunicación constante, será obligatorio el uso de arnés de seguridad con cuerda de rescate, y se colocarán junto a los mandos carteles de advertencia: NO ACCIONAR, PERSONAS TRABAJANDO EN EL INTERIOR.
- Compruebe el buen funcionamiento de los dispositivos de seguridad de las ventanas, puertas y registros.
- Las rejillas y chapas de protección que evitan el contacto con piezas móviles deben permanecer bien ajustadas.



Contactos térmicos.

- No abra la tapa de llenado del circuito de refrigeración con el motor caliente.
- Use guantes protectores durante la sustitución o abastecimiento del aceite lubricante.
- Evite el contacto con las partes calientes de la máquina.



Contactos eléctricos.

- Verifique la existencia de las protecciones eléctricas necesarias.
- Las tapas de bornes no deben estar descubiertas.
- Las tomas de corriente serán de tipo industrial y adecuadas para el uso a la intemperie.
- Compruebe el estado de los pulsadores o elementos de desconexión y parada de emergencia.
- Está prohibido puentear componentes de las instalaciones.



Inhalación, ingestión y contactos con sustancias peligrosas.

- Use guantes y gafas protectoras durante el relleno de baterías.
- Tome precauciones adecuadas al manipular sustancias peligrosas(cementos, aditivos, fluidos refrigerantes, anticongelantes, etc.)

**Explosiones e incendios.**

- No compruebe nunca el nivel de la batería, combustible, etc. fumando ni alumbrándose con mechero o cerillas.
- Compruebe que no existe ninguna fuga de combustible. No lo haga con cerillas o mecheros.
- No suelde ni aplique calor cerca del sistema de combustible o aceite.
- Evite tener trapos impregnados de grasa, combustible, aceite u otros materiales inflamables.
- No suelde o corte con soplete tuberías o depósitos que contenga o hayan contenido líquidos inflamables.
- Asegúrese de que el sistema de extinción de incendios funciona correctamente.

**Ruidos y vibraciones.**

- Utilice protectores si el puesto de trabajo lo requiere.



Si tiene alguna duda sobre el contenido de estas normas, consulte a su superior. **La documentación exigible (manual de uso y operación, certificados, inspecciones, etc.), deberá estar siempre en el puesto de trabajo.**

En todas sus actuaciones sea respetuoso con el medio ambiente.

15.00.03

DRAGAS DE SUCCIÓN



CONDICIONES Y FORMA CORRECTA DE UTILIZACIÓN DEL EQUIPO

Arranque de la máquina, equipo o instalación

- Utilice siempre el equipo de protección individual (EPI) adecuado para cada trabajo.
- Examine el panel de control y el tablero de instrumentos y compruebe que funcionan correctamente todos los dispositivos de seguridad, medición y control.
- Inspeccione visualmente las uniones: bulones, tuercas, soldaduras, corrosión, grietas, desprendimiento de pintura, etc.
- Compruebe el correcto funcionamiento de la megafonía y sistemas de telecomunicación.



Amarre

- Vigilar diariamente el estado de los amarres (estachas y/o cables).
- Inspeccionar semanalmente el estado de los elementos de amarre
- Cuando se encuentre atracado a un muelle disponer de al menos cuatro líneas de amarre e incrementar el número o cambiar su disposición si el estado de la mar así lo exige
- Poner cuatro líneas de amarre ancladas en sendos "muertos" de capacidad suficiente, debidamente balizados, y vigilar su estado y comportamiento diariamente

Señalización marítima

- Señalización diurna en fondeo: Una bola negra de un diámetro no menor de 0,60 m
- Señalización nocturna o con visibilidad reducida en fondeo: Una luz blanca de fondeo, de dos millas de alcance y 360º de campo visual.
- Señalización en remolque: Colocar entre el remolcador y el equipo remolcado un cable que en su mitad se instalará dos pirámides de color negro unidas por su vértice
- Señalización trabajando: poner luces de navegación

Operaciones en caso de mal tiempo

- Aumentar el número de amarres y controlar su comportamiento, cambiando su disposición si es necesario
- Asegurar el trincado de los elementos colgados

Manejo de la máquina, equipo o instalación

- Utilice la máquina para las funciones para las que ha sido diseñada.
- El puesto de operación estará exclusivamente ocupado por el personal autorizado.



Este equipo sólo será utilizado por personal autorizado e instruido, con una formación específica y adecuada. Si durante la utilización del equipo observa cualquier anomalía, comuníquelo de inmediato a su superior.

RIESGOS. MEDIDAS DE PREVENCIÓN

Normas generales de seguridad

- No ponga en funcionamiento la máquina si presenta anomalías que puedan afectar a la seguridad de las personas.
- Mantenga limpios los rótulos de seguridad instalados en la máquina y reemplace los que falten.
- El mantenimiento, revisiones y reparaciones generales sólo serán efectuados por personal autorizado.
- Respete en todo momento la señalización de la obra.
- No se manipularán los dispositivos de seguridad bajo ningún concepto.
- Asegúrese el correcto alumbrado en trabajos nocturnos o en zonas de escasa iluminación.
- El mantenimiento de la máquina puede ser peligroso si no se hace de acuerdo con las especificaciones del fabricante.
- El equipo deberá cumplir con el Reglamento Internacional para la Seguridad de la vida humana en el mar



Las fichas tienen mero carácter informativo. No sustituye ni exime de la obligatoriedad de elaboración del Plan de Prevención de riesgos laborales

- El personal específico responsable del transporte y maniobras deberá tener la cualificación exigida por el organismo competente.
- Todo el personal deberá seguir en todo momento el Manual de Operaciones
- Todos los trabajos que se desarrollen bajo el agua serán realizados por personal cualificado autorizado
- Todo el personal al servicio del equipo deberá conocer la ubicación y el funcionamiento de los medios de salvamento y señalización

Caidas de personas al mismo y/o distinto nivel

- Acceda a lugares elevados por las escaleras y plataformas de paso.
- Mantenga la máquina y su entorno limpios de grasa, barro, hormigón y obstáculos.
- Compruebe que no faltan pasamanos, rodapié, tramos de barandilla ni otros elementos de las escaleras y accesos.
- Compruebe que no faltan aros anticaídas en escaleras de pates.
- Para trabajos de mantenimiento en altura superior a 2 metros deberá utilizar arnés anticaída.
- Compruebe periódicamente los anclajes del "cable fiador" o "línea de vida".
- Las plataformas de trabajo serán antideslizantes y se mantendrán libres de obstáculos.
- Utilice los chalecos salvavidas dispuestos sobre la instalación.



Caída de objetos desprendidos, por manipulación y desplome.

- Prohíba el paso debajo de elementos que contengan material con riesgo de caída.
- Antes de descargar materiales compruebe que no hay peligro para terceras personas.



Pisadas sobre objetos.

- Mantenga el área de trabajo ordenada y limpia de materiales, herramientas, utensilios, etc..
- Preste atención en los desplazamientos para evitar torceduras y lleve el calzado adecuado.



Golpes y contactos contra elementos móviles, inmóviles, objetos y/o herramientas.

- Preste atención a cualquier elemento que se esté moviendo en su zona de trabajo.
- Preste especial atención a sus propios movimientos.
- Sea especialmente cuidadoso al desplazarse en las zonas de trabajo debido a la angostura y a los elementos salientes.
- Guarde los equipos que no esté utilizando en los lugares asignados a tal efecto.
- Utilice las herramientas en buen uso y sólo para los trabajos que fueron concebidas (no las guarde en los bolsillos).
- No guarde las herramientas afiladas con los filos de corte sin cubrir.
- Compruebe que todas las rejillas, carcasas y protecciones de los elementos móviles están bien instaladas.



Proyección de fragmentos ó partículas.

- Para evitar accidentes por "atasco" el montaje, manejo y desmontaje de la tubería será dirigido por un especialista.
- No intente acoplar tramos de tubería o conductos con arreglos provisionales. Las uniones se harán con elementos adecuados que soporten con seguridad las presiones de trabajo.



Atrapamientos por o entre objetos.

- Para trabajos en espacios confinados (interior de silos, tolvas, depósitos,...) se realizará siempre con un procedimiento de trabajo: se comprobará la calidad del aire interior, existirá otra persona apostada en el exterior en comunicación constante, será obligatorio el uso de arnés de seguridad con cuerda de rescate, y se colocarán junto a los mandos carteles de advertencia: NO ACCIONAR, PERSONAS TRABAJANDO EN EL INTERIOR.
- Compruebe el buen funcionamiento de los dispositivos de seguridad de las ventanas, puertas y registros.
- Las rejillas y chapas de protección que evitan el contacto con piezas móviles deben permanecer bien ajustadas.



Contactos térmicos.

- No abra la tapa de llenado del circuito de refrigeración con el motor caliente.
- Use guantes protectores durante la sustitución o abastecimiento del aceite lubricante.
- Evite el contacto con las partes calientes de la máquina.



Contactos eléctricos.

- Verifique la existencia de las protecciones eléctricas necesarias.
- Las tapas de bornes no deben estar descubiertas.
- Las tomas de corriente serán de tipo industrial y adecuadas para el uso a la intemperie.
- Compruebe el estado de los pulsadores o elementos de desconexión y parada de emergencia.
- Está prohibido puentear componentes de las instalaciones.



Inhalación, ingestión y contactos con sustancias peligrosas.

- Use guantes y gafas protectoras durante el relleno de baterías.
- Tome precauciones adecuadas al manipular sustancias peligrosas(cementos, aditivos, fluidos refrigerantes, anticongelantes, etc.)

**Explosiones e incendios.**

- No compruebe nunca el nivel de la batería, combustible, etc. fumando ni alumbrándose con mechero o cerillas.
- Compruebe que no existe ninguna fuga de combustible. No lo haga con cerillas o mecheros.
- No suelde ni aplique calor cerca del sistema de combustible o aceite.
- Evite tener trapos impregnados de grasa, combustible, aceite u otros materiales inflamables.
- No suelde o corte con soplete tuberías o depósitos que contenga o hayan contenido líquidos inflamables.
- Asegúrese de que el sistema de extinción de incendios funciona correctamente.

**Ruidos y vibraciones.**

- Utilice protectores si el puesto de trabajo lo requiere.



Si tiene alguna duda sobre el contenido de estas normas, consulte a su superior. **La documentación exigible (manual de uso y operación, certificados, inspecciones, etc.), deberá estar siempre en el puesto de trabajo.**
En todas sus actuaciones sea respetuoso con el medio ambiente.

15.01

GÁNGUILES



CONDICIONES Y FORMA CORRECTA DE UTILIZACIÓN DEL EQUIPO

Arranque de la máquina, equipo o instalación

- Utilice siempre el equipo de protección individual (EPI) adecuado para cada trabajo.
- Examine el panel de control y el tablero de instrumentos y compruebe que funcionan correctamente todos los dispositivos de seguridad, medición y control.
- Inspeccione visualmente las uniones: bulones, tuercas, soldaduras, corrosión, grietas, desprendimiento de pintura, etc.
- Compruebe el correcto funcionamiento de la megafonía y sistemas de telecomunicación.



Amarre

- Vigilar diariamente el estado de los amarres (estachas y/o cables).
- Inspeccionar semanalmente el estado de los elementos de amarre
- Cuando se encuentre atracado a un muelle disponer de al menos cuatro líneas de amarre e incrementar el número o cambiar su disposición si el estado de la mar así lo exige
- Cuando se encuentre en disposición de carga se utilizarán únicamente dos líneas de amarre en los extremos

Señalización marítima

- Señalización nocturna o con visibilidad reducida en fondeo: Una luz blanca de fondeo, de dos millas de alcance y 360º de campo visual.
- Señalización en remolque: Colocar entre el remolcador y el equipo remolcado un cable que en su mitad se instalará dos pirámides de color negro unidas por su vértice
- Señalización trabajando: poner luces de navegación

Operaciones en caso de mal tiempo

- Aumentar el número de amarres y controlar su comportamiento, cambiando su disposición si es necesario

Manejo de la máquina, equipo o instalación

- Utilice la máquina para las funciones para las que ha sido diseñada.
- El puesto de operación estará exclusivamente ocupado por el personal autorizado.



Este equipo sólo será utilizado por personal autorizado e instruido, con una formación específica y adecuada. Si durante la utilización del equipo observa cualquier anomalía, comuníquelo de inmediato a su superior.

RIESGOS. MEDIDAS DE PREVENCIÓN

Normas generales de seguridad

- No ponga en funcionamiento la máquina si presenta anomalías que puedan afectar a la seguridad de las personas.
- Mantenga limpios los rótulos de seguridad instalados en la máquina y reemplace los que falten.
- El mantenimiento, revisiones y reparaciones generales sólo serán efectuados por personal autorizado.
- Respete en todo momento la señalización de la obra.
- No se manipularán los dispositivos de seguridad bajo ningún concepto.
- Asegúrese el correcto alumbrado en trabajos nocturnos o en zonas de escasa iluminación.
- El mantenimiento de la máquina puede ser peligroso si no se hace de acuerdo con las especificaciones del fabricante.
- El equipo deberá cumplir con el Reglamento Internacional para la Seguridad de la vida humana en el mar
- El personal específico responsable del transporte y maniobras deberá tener la cualificación exigida por el organismo competente.
- Todo el personal deberá seguir en todo momento el Manual de Operaciones



Las fichas tienen mero carácter informativo. No sustituye ni exime de la obligatoriedad de elaboración del Plan de Prevención de riesgos laborales

- Todos los trabajos que se desarrollen bajo el agua serán realizados por personal cualificado autorizado
- Todo el personal al servicio del equipo deberá conocer la ubicación y el funcionamiento de los medios de salvamento y señalización

Caidas de personas al mismo y/o distinto nivel

- Acceda a lugares elevados por las escaleras y plataformas de paso.
- Mantenga la máquina y su entorno limpios de grasa, barro, hormigón y obstáculos.
- Compruebe que no faltan pasamanos, rodapié, tramos de barandilla ni otros elementos de las escaleras y accesos.
- Compruebe que no faltan aros anticaídas en escaleras de pates.
- Para trabajos de mantenimiento en altura superior a 2 metros deberá utilizar arnés anticaída.
- Compruebe periódicamente los anclajes del "cable fiador" o "línea de vida".
- Las plataformas de trabajo serán antideslizantes y se mantendrán libres de obstáculos.
- Utilice los chalecos salvavidas dispuestos sobre la instalación.
- Preste especial atención cuando se desplace por los pasillos de la cántara.



Caída de objetos desprendidos, por manipulación y desplome.

- Antes de descargar materiales compruebe que no hay peligro para terceras personas.

Pisadas sobre objetos.

- Mantenga el área de trabajo ordenada y limpia de materiales, herramientas, utensilios, etc..
- Preste atención en los desplazamientos para evitar torceduras y lleve el calzado adecuado.



Golpes y contactos contra elementos móviles, inmóviles, objetos y/o herramientas.

- Preste atención a cualquier elemento que se esté moviendo en su zona de trabajo.
- Preste especial atención a sus propios movimientos.
- Sea especialmente cuidadoso al desplazarse en las zonas de trabajo debido a la angostura y a los elementos salientes.
- Guarde los equipos que no esté utilizando en los lugares asignados a tal efecto.
- Utilice las herramientas en buen uso y sólo para los trabajos que fueron concebidas (no las guarde en los bolsillos).
- No guarde las herramientas afiladas con los filos de corte sin cubrir.
- Compruebe que todas las rejillas, carcasas y protecciones de los elementos móviles están bien instaladas.



Atrapamientos por o entre objetos.

- Para trabajos en espacios confinados (interior de silos, tolvas, depósitos,...) se realizará siempre con un procedimiento de trabajo: se comprobará la calidad del aire interior, existirá otra persona apostada en el exterior en comunicación constante, será obligatorio el uso de arnés de seguridad con cuerda de rescate, y se colocarán junto a los mandos carteles de advertencia: NO ACCIONAR, PERSONAS TRABAJANDO EN EL INTERIOR.
- Compruebe el buen funcionamiento de los dispositivos de seguridad de las ventanas, puertas y registros.
- Las rejillas y chapas de protección que evitan el contacto con piezas móviles deben permanecer bien ajustadas.



Contactos térmicos.

- No abra la tapa de llenado del circuito de refrigeración con el motor caliente.
- Use guantes protectores durante la sustitución o abastecimiento del aceite lubricante.
- Evite el contacto con las partes calientes de la máquina.



Contactos eléctricos.

- Verifique la existencia de las protecciones eléctricas necesarias.
- Las tapas de bornes no deben estar descubiertas.
- Las tomas de corriente serán de tipo industrial y adecuadas para el uso a la intemperie.
- Compruebe el estado de los pulsadores o elementos de desconexión y parada de emergencia.
- Está prohibido puentear componentes de las instalaciones.



Inhalación, ingestión y contactos con sustancias peligrosas.

- Use guantes y gafas protectoras durante el relleno de baterías.
- Tome precauciones adecuadas al manipular sustancias peligrosas (cementos, aditivos, fluidos refrigerantes, anticongelantes, etc.)



Explosiones e incendios.

- No compruebe nunca el nivel de la batería, combustible, etc. fumando ni alumbrándose con mechero o cerillas.
- Compruebe que no existe ninguna fuga de combustible. No lo haga con cerillas o mecheros.
- No suelde ni aplique calor cerca del sistema de combustible o aceite.
- Evite tener trapos impregnados de grasa, combustible, aceite u otros materiales inflamables.
- No suelde o corte con soplete tuberías o depósitos que contenga o hayan contenido líquidos inflamables.
- Asegúrese de que el sistema de extinción de incendios funciona correctamente.

**Ruidos y vibraciones.**

- Utilice protectores si el puesto de trabajo lo requiere.



Si tiene alguna duda sobre el contenido de estas normas, consulte a su superior. **La documentación exigible (manual de uso y operación, certificados, inspecciones, etc.), deberá estar siempre en el puesto de trabajo.**
En todas sus actuaciones sea respetuoso con el medio ambiente.

15.02

PONTONAS



CONDICIONES Y FORMA CORRECTA DE UTILIZACIÓN DEL EQUIPO

Arranque de la máquina, equipo o instalación

- Utilice siempre el equipo de protección individual (EPI) adecuado para cada trabajo.
- Examine el panel de control y el tablero de instrumentos y compruebe que funcionan correctamente todos los dispositivos de seguridad, medición y control.
- Inspeccione visualmente las uniones: bulones, tuercas, soldaduras, corrosión, grietas, desprendimiento de pintura, etc.
- Compruebe el correcto funcionamiento de la megafonía y sistemas de telecomunicación.



Amarre

- Vigilar diariamente el estado de los amarres (estachas y/o cables).
- Inspeccionar semanalmente el estado de los elementos de amarre
- Cuando el equipo se encuentre no operativo o flotando junto al muelle antes de ser instalado, disponer de al menos cuatro líneas de amarre; además colocar dos "muertos" de anclaje en la parte del agua de capacidad suficiente debidamente balizados y vigila
- Poner cuatro líneas de amarre ancladas en sendos "muertos" de capacidad suficiente, debidamente balizados, y vigilar su estado y comportamiento diariamente

Señalización marítima

- Señalización diurna en fondeo: Una bola negra de un diámetro no menor de 0,60 m
- Señalización nocturna o con visibilidad reducida en fondeo: Una luz blanca de fondeo, de dos millas de alcance y 360º de campo visual.
- Señalización en remolque: Colocar entre el remolcador y el equipo remolcado un cable que en su mitad se instalará dos pirámides de color negro unidas por su vértice
- Señalización trabajando: poner luces de navegación

Operaciones en caso de mal tiempo

- Aumentar el número de amarres y controlar su comportamiento, cambiando su disposición si es necesario
- Asegurar el trincado de los elementos colgados

Manejo de la máquina, equipo o instalación

- Utilice la máquina para las funciones para las que ha sido diseñada.
- El puesto de operación estará exclusivamente ocupado por el personal autorizado.



Este equipo sólo será utilizado por personal autorizado e instruido, con una formación específica y adecuada. Si durante la utilización del equipo observa cualquier anomalía, comuníquelo de inmediato a su superior.

RIESGOS. MEDIDAS DE PREVENCIÓN

Normas generales de seguridad

- No ponga en funcionamiento la máquina si presenta anomalías que puedan afectar a la seguridad de las personas.
- Mantenga limpios los rótulos de seguridad instalados en la máquina y reemplace los que falten.
- El mantenimiento, revisiones y reparaciones generales sólo serán efectuados por personal autorizado.
- Respete en todo momento la señalización de la obra.
- No se manipularán los dispositivos de seguridad bajo ningún concepto.
- Asegúrese el correcto alumbrado en trabajos nocturnos o en zonas de escasa iluminación.
- El mantenimiento de la máquina puede ser peligroso si no se hace de acuerdo con las especificaciones del fabricante.



Las fichas tienen mero carácter informativo. No sustituye ni exime de la obligatoriedad de elaboración del Plan de Prevención de riesgos laborales

- El equipo deberá cumplir con el Reglamento Internacional para la Seguridad de la vida humana en el mar
- El personal específico responsable del transporte y maniobras deberá tener la cualificación exigida por el organismo competente.
- Todo el personal deberá seguir en todo momento el Manual de Operaciones
- Todos los trabajos que se desarrollen bajo el agua serán realizados por personal cualificado autorizado
- Todo el personal al servicio del equipo deberá conocer la ubicación y el funcionamiento de los medios de salvamento y señalización

Caidas de personas al mismo y/o distinto nivel

- Acceda a lugares elevados por las escaleras y plataformas de paso.
- Mantenga la máquina y su entorno limpios de grasa, barro, hormigón y obstáculos.
- Compruebe que no faltan pasamanos, rodapié, tramos de barandilla ni otros elementos de las escaleras y accesos.
- Compruebe que no faltan aros anticaídas en escaleras de pates.
- Para trabajos de mantenimiento en altura superior a 2 metros deberá utilizar arnés anticaída.
- Compruebe periódicamente los anclajes del "cable fiador" o "línea de vida".
- Las plataformas de trabajo serán antideslizantes y se mantendrán libres de obstáculos.
- Utilice los chalecos salvavidas dispuestos sobre la instalación.



Caída de objetos desprendidos, por manipulación y desplome.

- Prohíba el paso debajo de elementos que contengan material con riesgo de caída.



Pisadas sobre objetos.

- Mantenga el área de trabajo ordenada y limpia de materiales, herramientas, utensilios, etc..
- Preste atención en los desplazamientos para evitar torceduras y lleve el calzado adecuado.



Golpes y contactos contra elementos móviles, inmóviles, objetos y/o herramientas.

- Preste atención a cualquier elemento que se esté moviendo en su zona de trabajo.
- Preste especial atención a sus propios movimientos.
- Sea especialmente cuidadoso al desplazarse en las zonas de trabajo debido a la angostura y a los elementos salientes.
- Guarde los equipos que no esté utilizando en los lugares asignados a tal efecto.
- Utilice las herramientas en buen uso y sólo para los trabajos que fueron concebidas (no las guarde en los bolsillos).
- No guarde las herramientas afiladas con los filos de corte sin cubrir.
- Compruebe que todas las rejillas, carcasas y protecciones de los elementos móviles están bien instaladas.



Atrapamientos por o entre objetos.

- Para trabajos en espacios confinados (interior de silos, tolvas, depósitos,...) se realizará siempre con un procedimiento de trabajo: se comprobará la calidad del aire interior, existirá otra persona apostada en el exterior en comunicación constante, será obligatorio el uso de arnés de seguridad con cuerda de rescate, y se colocarán junto a los mandos carteles de advertencia: NO ACCIONAR, PERSONAS TRABAJANDO EN EL INTERIOR.
- Compruebe el buen funcionamiento de los dispositivos de seguridad de las ventanas, puertas y registros.
- Las rejillas y chapas de protección que evitan el contacto con piezas móviles deben permanecer bien ajustadas.



Contactos térmicos.

- No abra la tapa de llenado del circuito de refrigeración con el motor caliente.
- Use guantes protectores durante la sustitución o abastecimiento del aceite lubricante.
- Evite el contacto con las partes calientes de la máquina.



Contactos eléctricos.

- Verifique la existencia de las protecciones eléctricas necesarias.
- Las tapas de bornes no deben estar descubiertas.
- Las tomas de corriente serán de tipo industrial y adecuadas para el uso a la intemperie.
- Compruebe el estado de los pulsadores o elementos de desconexión y parada de emergencia.
- Está prohibido puentear componentes de las instalaciones.



Inhalación, ingestión y contactos con sustancias peligrosas.

- Use guantes y gafas protectoras durante el relleno de baterías.
- Tome precauciones adecuadas al manipular sustancias peligrosas(cementos, aditivos, fluidos refrigerantes, anticongelantes, etc.)

MATERIAS
TÓXICAS**Explosiones e incendios.**

- No compruebe nunca el nivel de la batería, combustible, etc. fumando ni alumbrándose con mechero o cerillas.
- Compruebe que no existe ninguna fuga de combustible. No lo haga con cerillas o mecheros.
- No suelde ni aplique calor cerca del sistema de combustible o aceite.
- Evite tener trapos impregnados de grasa, combustible, aceite u otros materiales inflamables.
- No suelde o corte con soplete tuberías o depósitos que contenga o hayan contenido líquidos inflamables.
- Asegúrese de que el sistema de extinción de incendios funciona correctamente.

EXPLOSIONES
E INCENDIOS**Ruidos y vibraciones.**

- Utilice protectores si el puesto de trabajo lo requiere.

RUIDOS Y
VIBRACIONES

Si tiene alguna duda sobre el contenido de estas normas, consulte a su superior. **La documentación exigible (manual de uso y operación, certificados, inspecciones, etc.), deberá estar siempre en el puesto de trabajo.**

En todas sus actuaciones sea respetuoso con el medio ambiente.

15.03.00

CABRIAS



CONDICIONES Y FORMA CORRECTA DE UTILIZACIÓN DEL EQUIPO

Arranque de la máquina, equipo o instalación

- Utilice siempre el equipo de protección individual (EPI) adecuado para cada trabajo.
- Examine el panel de control y el tablero de instrumentos y compruebe que funcionan correctamente todos los dispositivos de seguridad, medición y control.
- Inspeccione visualmente las uniones: bulones, tuercas, soldaduras, corrosión, grietas, desprendimiento de pintura, etc.
- Compruebe el correcto funcionamiento de la megafonía y sistemas de telecomunicación.



Amarre

- Vigilar diariamente el estado de los amarres (estachas y/o cables).
- Inspeccionar semanalmente el estado de los elementos de amarre
- Cuando se encuentre atracado a un muelle disponer de al menos cuatro líneas de amarre e incrementar el número o cambiar su disposición si el estado de la mar así lo exige
- Cuando se encuentre en disposición de carga se utilizarán únicamente dos líneas de amarre en los extremos

Señalización marítima

- Señalización diurna en fondeo: Una bola negra de un diámetro no menor de 0,60 m
- Señalización nocturna o con visibilidad reducida en fondeo: Una luz blanca de fondeo, de dos millas de alcance y 360º de campo visual.
- Señalización en remolque: Colocar entre el remolcador y el equipo remolcado un cable que en su mitad se instalará dos pirámides de color negro unidas por su vértice
- Señalización trabajando: poner luces de navegación

Operaciones en caso de mal tiempo

- Aumentar el número de amarres y controlar su comportamiento, cambiando su disposición si es necesario
- Asegurar el trincado de los elementos colgados

Manejo de la máquina, equipo o instalación

- Utilice la máquina para las funciones para las que ha sido diseñada.
- El puesto de operación estará exclusivamente ocupado por el personal autorizado.



Este equipo sólo será utilizado por personal autorizado e instruido, con una formación específica y adecuada. Si durante la utilización del equipo observa cualquier anomalía, comuníquelo de inmediato a su superior.

RIESGOS. MEDIDAS DE PREVENCIÓN

Normas generales de seguridad

- No ponga en funcionamiento la máquina si presenta anomalías que puedan afectar a la seguridad de las personas.
- Mantenga limpios los rótulos de seguridad instalados en la máquina y reemplace los que falten.
- El mantenimiento, revisiones y reparaciones generales sólo serán efectuados por personal autorizado.
- Respete en todo momento la señalización de la obra.
- No se manipularán los dispositivos de seguridad bajo ningún concepto.
- Asegúrese el correcto alumbrado en trabajos nocturnos o en zonas de escasa iluminación.
- El mantenimiento de la máquina puede ser peligroso si no se hace de acuerdo con las especificaciones del fabricante.
- El equipo deberá cumplir con el Reglamento Internacional para la Seguridad de la vida humana en el mar



Las fichas tienen mero carácter informativo. No sustituye ni exime de la obligatoriedad de elaboración del Plan de Prevención de riesgos laborales

- El personal específico responsable del transporte y maniobras deberá tener la cualificación exigida por el organismo competente.
- Todo el personal deberá seguir en todo momento el Manual de Operaciones
- Todos los trabajos que se desarrollen bajo el agua serán realizados por personal cualificado autorizado
- Todo el personal al servicio del equipo deberá conocer la ubicación y el funcionamiento de los medios de salvamento y señalización

Caidas de personas al mismo y/o distinto nivel

- Acceda a lugares elevados por las escaleras y plataformas de paso.
- Mantenga la máquina y su entorno limpios de grasa, barro, hormigón y obstáculos.
- Compruebe que no faltan pasamanos, rodapié, tramos de barandilla ni otros elementos de las escaleras y accesos.
- Compruebe que no faltan aros anticaídas en escaleras de pates.
- Para trabajos de mantenimiento en altura superior a 2 metros deberá utilizar arnés anticaída.
- Compruebe periódicamente los anclajes del "cable fiador" o "línea de vida".
- Las plataformas de trabajo serán antideslizantes y se mantendrán libres de obstáculos.
- Utilice los chalecos salvavidas dispuestos sobre la instalación.



Caída de objetos desprendidos, por manipulación y desplome.

- Prohiba el paso debajo de elementos que contengan material con riesgo de caída.
- No cargue los elementos de elevación o transporte por encima de su carga máxima.
- No elevar nunca cargas que no estén bien sujetas ni cargas eslingadas con medios no adecuados.
- Está terminantemente prohibido balancear la carga. Los movimientos de las cargas deben hacerse de forma suave.
- Evitar rozar el cable de elevación con cualquier elemento u objeto.
- Si tiene que llevar una carga a un punto sin visibilidad directa, dirigirá la maniobra una persona capacitada (señalista).
- Los ganchos de los elementos de elevación llevarán marcada su capacidad de carga máxima y pestillo de seguridad.
- Vigile el estado de cables y eslingas. Al menor deterioro avise a su superior.
- No deje carga en suspensión en ausencia del operador y no permanezca nunca debajo de la carga.
- El guiado de la carga suspendida se hará mediante cabos de gobierno.
- Antes de descargar materiales compruebe que no hay peligro para terceras personas.



Pisadas sobre objetos.

- Mantenga el área de trabajo ordenada y limpia de materiales, herramientas, utensilios, etc..
- Preste atención en los desplazamientos para evitar torceduras y lleve el calzado adecuado.



Golpes y contactos contra elementos móviles, inmóviles, objetos y/o herramientas.

- Preste atención a cualquier elemento que se esté moviendo en su zona de trabajo.
- Preste especial atención a sus propios movimientos.
- Sea especialmente cuidadoso al desplazarse en las zonas de trabajo debido a la angostura y a los elementos salientes.
- Guarde los equipos que no esté utilizando en los lugares asignados a tal efecto.
- Utilice las herramientas en buen uso y sólo para los trabajos que fueron concebidas (no las guarde en los bolsillos).
- No guarde las herramientas afiladas con los filos de corte sin cubrir.
- Compruebe que todas las rejillas, carcasas y protecciones de los elementos móviles están bien instaladas.



Atrapamientos por o entre objetos.

- Para trabajos en espacios confinados (interior de silos, tolvas, depósitos,...) se realizará siempre con un procedimiento de trabajo: se comprobará la calidad del aire interior, existirá otra persona apostada en el exterior en comunicación constante, será obligatorio el uso de arnés de seguridad con cuerda de rescate, y se colocarán junto a los mandos carteles de advertencia: NO ACCIONAR, PERSONAS TRABAJANDO EN EL INTERIOR.
- Compruebe el buen funcionamiento de los dispositivos de seguridad de las ventanas, puertas y registros.
- Las rejillas y chapas de protección que evitan el contacto con piezas móviles deben permanecer bien ajustadas.

Contactos térmicos.

- No abra la tapa de llenado del circuito de refrigeración con el motor caliente.
- Use guantes protectores durante la sustitución o abastecimiento del aceite lubricante.
- Evite el contacto con las partes calientes de la máquina.



Contactos eléctricos.

- Verifique la existencia de las protecciones eléctricas necesarias.
- Las tapas de bornes no deben estar descubiertas.
- Las tomas de corriente serán de tipo industrial y adecuadas para el uso a la intemperie.
- Compruebe el estado de los pulsadores o elementos de desconexión y parada de emergencia.
- Está prohibido puentear componentes de las instalaciones.

**Inhalación, ingestión y contactos con sustancias peligrosas.**

- Use guantes y gafas protectoras durante el relleno de baterías.
- Tome precauciones adecuadas al manipular sustancias peligrosas(cementos, aditivos, fluidos refrigerantes, anticongelantes, etc.)

**Explosiones e incendios.**

- No compruebe nunca el nivel de la batería, combustible, etc. fumando ni alumbrándose con mechero o cerillas.
- Compruebe que no existe ninguna fuga de combustible. No lo haga con cerillas o mecheros.
- No sueste ni aplique calor cerca del sistema de combustible o aceite.
- Evite tener trapos impregnados de grasa, combustible, aceite u otros materiales inflamables.
- No sueste o corte con soplete tuberías o depósitos que contenga o hayan contenido líquidos inflamables.
- Asegúrese de que el sistema de extinción de incendios funciona correctamente.

**Ruidos y vibraciones.**

- Utilice protectores si el puesto de trabajo lo requiere.



Si tiene alguna duda sobre el contenido de estas normas, consulte a su superior. **La documentación exigible (manual de uso y operación, certificados, inspecciones, etc..), deberá estar siempre en el puesto de trabajo.**

En todas sus actuaciones sea respetuoso con el medio ambiente.

15.03.01

DIQUES PARA LA CONSTRUCCIÓN DE CAJONES DE HORMIGÓN

CONDICIONES Y FORMA CORRECTA DE UTILIZACIÓN DEL EQUIPO

Arranque de la máquina, equipo o instalación

- Utilice siempre el equipo de protección individual (EPI) adecuado para cada trabajo.
- Examine el panel de control y el tablero de instrumentos y compruebe que funcionan correctamente todos los dispositivos de seguridad, medición y control.
- Inspeccione visualmente las uniones: bulones, tuercas, soldaduras, corrosión, grietas, desprendimiento de pintura, etc.
- Compruebe el correcto funcionamiento de la megafonía y sistemas de telecomunicación.



Amarre

- Vigilar diariamente el estado de los amarres (estachas y/o cables).
- Inspeccionar semanalmente el estado de los elementos de amarre
- Cuando el equipo se encuentre no operativo o flotando junto al muelle antes de ser instalado, disponer de al menos cuatro líneas de amarre; además colocar dos "muertos" de anclaje en la parte del agua de capacidad suficiente debidamente balizados y vigilar su estado y comportamiento diariamente.

Señalización marítima

- Señalización nocturna o con visibilidad reducida en fondeo: Una luz blanca de fondeo, de dos millas de alcance y 360º de campo visual.
- Señalización en remolque: Colocar entre el remolcador y el equipo remolcado un cable que en su mitad se instalará dos pirámides de color negro unidas por su vértice

Operaciones en caso de mal tiempo

- Aumentar el número de amarres y controlar su comportamiento, cambiando su disposición si es necesario
- Asegurar el trincado de los elementos colgados
- Separar el dique del muelle y lastrar tanques
- Nunca deslazar el cajón
- Inmovilizar el "paraguas"

Manejo de la máquina, equipo o instalación

- Utilice la máquina para las funciones para las que ha sido diseñada.
- El puesto de operación estará exclusivamente ocupado por el personal autorizado.



Este equipo sólo será utilizado por personal autorizado e instruido, con una formación específica y adecuada. Si durante la utilización del equipo observa cualquier anomalía, comuníquelo de inmediato a su superior.

RIESGOS. MEDIDAS DE PREVENCIÓN

Normas generales de seguridad

- No ponga en funcionamiento la máquina si presenta anomalías que puedan afectar a la seguridad de las personas.
- Mantenga limpios los rótulos de seguridad instalados en la máquina y reemplace los que falten.
- El mantenimiento, revisiones y reparaciones generales sólo serán efectuados por personal autorizado.
- Respete en todo momento la señalización de la obra.
- No se manipularán los dispositivos de seguridad bajo ningún concepto.
- Asegúrese el correcto alumbrado en trabajos nocturnos o en zonas de escasa iluminación.
- El mantenimiento de la máquina puede ser peligroso si no se hace de acuerdo con las especificaciones del fabricante.
- El equipo deberá cumplir con el Reglamento Internacional para la Seguridad de la vida humana en el mar
- Todo el personal deberá seguir en todo momento el Manual de Operaciones



Las fichas tienen mero carácter informativo. No sustituye ni exime de la obligatoriedad de elaboración del Plan de Prevención de riesgos laborales

- Todos los trabajos que se desarrollen bajo el agua serán realizados por personal cualificado autorizado
- Todo el personal al servicio del equipo deberá conocer la ubicación y el funcionamiento de los medios de salvamento y señalización

Caidas de personas al mismo y/o distinto nivel

- Acceda a lugares elevados por las escaleras y plataformas de paso.
- Mantenga la máquina y su entorno limpios de grasa, barro, hormigón y obstáculos.
- Compruebe que no faltan pasamanos, rodapié, tramos de barandilla ni otros elementos de las escaleras y accesos.
- Compruebe que no faltan aros anticaídas en escaleras de pates.
- Para trabajos de mantenimiento en altura superior a 2 metros deberá utilizar arnés anticaída.
- Compruebe periódicamente los anclajes del "cable fiador" o "línea de vida".
- Las plataformas de trabajo serán antideslizantes y se mantendrán libres de obstáculos.
- Utilice los chalecos salvavidas dispuestos sobre la instalación.



Caída de objetos desprendidos, por manipulación y desplome.

- Prohiba el paso debajo de elementos que contengan material con riesgo de caída.
- Evitar rozar el cable de elevación con cualquier elemento u objeto.
- Vigile el estado de cables y eslingas. Al menor deterioro avise a su superior.



Pisadas sobre objetos.

- Mantenga el área de trabajo ordenada y limpia de materiales, herramientas, utensilios, etc..
- Preste atención en los desplazamientos para evitar torceduras y lleve el calzado adecuado.



Golpes y contactos contra elementos móviles, inmóviles, objetos y/o herramientas.

- Preste atención a cualquier elemento que se esté moviendo en su zona de trabajo.
- Preste especial atención a sus propios movimientos.
- Sea especialmente cuidadoso al desplazarse en las zonas de trabajo debido a la angostura y a los elementos salientes.
- Guarde los equipos que no esté utilizando en los lugares asignados a tal efecto.
- Utilice las herramientas en buen uso y sólo para los trabajos que fueron concebidas (no las guarde en los bolsillos).
- No guarde las herramientas afiladas con los filos de corte sin cubrir.
- Compruebe que todas las rejillas, carcasas y protecciones de los elementos móviles están bien instaladas.



Atrapamientos por o entre objetos.

- Para trabajos en espacios confinados (interior de silos, tolvas, depósitos,...) se realizará siempre con un procedimiento de trabajo: se comprobará la calidad del aire interior, existirá otra persona apostada en el exterior en comunicación constante, será obligatorio el uso de arnés de seguridad con cuerda de rescate, y se colocarán junto a los mandos carteles de advertencia: NO ACCIONAR, PERSONAS TRABAJANDO EN EL INTERIOR.
- Compruebe el buen funcionamiento de los dispositivos de seguridad de las ventanas, puertas y registros.
- Las rejillas y chapas de protección que evitan el contacto con piezas móviles deben permanecer bien ajustadas.



Contactos térmicos.

- No abra la tapa de llenado del circuito de refrigeración con el motor caliente.
- Use guantes protectores durante la sustitución o abastecimiento del aceite lubricante.
- Evite el contacto con las partes calientes de la máquina.



Contactos eléctricos.

- Verifique la existencia de las protecciones eléctricas necesarias.
- Las tapas de bornes no deben estar descubiertas.
- Evite intervenciones de mantenimiento eléctrico en presencia de tensión. Si es inevitable haga que esta operación la efectúe solamente un electricista cualificado con herramientas apropiadas.
- Las tomas de corriente serán de tipo industrial y adecuadas para el uso a la intemperie.
- Compruebe el estado de los pulsadores o elementos de desconexión y parada de emergencia.
- Está prohibido puentear componentes de las instalaciones.
- Conecte la máquina a cuadros con las debidas protecciones eléctricas.



Inhalación, ingestión y contactos con sustancias peligrosas.

- Use guantes y gafas protectoras durante el relleno de baterías.
- Tome precauciones adecuadas al manipular sustancias peligrosas(cementos, aditivos, fluidos refrigerantes, anticongelantes, etc.)

**Explosiones e incendios.**

- No compruebe nunca el nivel de la batería, combustible, etc. fumando ni alumbrándose con mechero o cerillas.
- Compruebe que no existe ninguna fuga de combustible. No lo haga con cerillas o mecheros.
- No suelde ni aplique calor cerca del sistema de combustible o aceite.
- Evite tener trapos impregnados de grasa, combustible, aceite u otros materiales inflamables.
- No suelde o corte con soplete tuberías o depósitos que contenga o hayan contenido líquidos inflamables.
- Asegúrese de que el sistema de extinción de incendios funciona correctamente.

**Ruidos y vibraciones.**

- Utilice protectores si el puesto de trabajo lo requiere.



Si tiene alguna duda sobre el contenido de estas normas, consulte a su superior. **La documentación exigible (manual de uso y operación, certificados, inspecciones, etc.), deberá estar siempre en el puesto de trabajo.**

En todas sus actuaciones sea respetuoso con el medio ambiente.

16.00.00

HERRAMIENTAS NEUMÁTICAS MANUALES



CONDICIONES Y FORMA CORRECTA DE UTILIZACIÓN DEL EQUIPO

Arranque de la máquina, equipo o instalación

- Utilice siempre el equipo de protección individual (EPI) adecuado para cada trabajo.
- Examine el panel de control y el tablero de instrumentos y compruebe que funcionan correctamente todos los dispositivos de seguridad, medición y control.
- Antes de conectar/arrancar el equipo asegúrese que nadie está en su área de riesgo.
- Arranque el equipo conforme a las instrucciones del fabricante.
- Compruebe que la presión y caudal de alimentación del circuito se corresponde con las de uso del equipo.
- Inspeccione visualmente las uniones: bulones, tuercas, soldaduras, corrosión, grietas, desprendimiento de pintura, etc.
- Compruebe el estado, sujeción y conexión de las mangueras/tuberías de alimentación.



Manejo de la máquina, equipo o instalación

- Utilice la máquina para las funciones para las que ha sido diseñada.
- Sujete el equipo con ambas manos para su correcto dominio.
- No dejar abandonado el equipo con el motor funcionando.



Parada de la máquina, equipo o instalación

- Pare el equipo conforme a las instrucciones del fabricante.
- Haga limpieza general del equipo/instalación.
- Compruebe el estado y sujeción de útiles, herramientas, accesorios y si son los adecuados.



Este equipo sólo será utilizado por personal autorizado e instruido, con una formación específica y adecuada. Si durante la utilización del equipo observa cualquier anomalía, comuníquelo de inmediato a su superior.

RIESGOS. MEDIDAS DE PREVENCIÓN

Normas generales de seguridad

- No ponga en funcionamiento la máquina si presenta anomalías que puedan afectar a la seguridad de las personas.
- Mantenga limpios los rótulos de seguridad instalados en la máquina y reemplace los que falten.
- El mantenimiento, revisiones y reparaciones generales sólo serán efectuados por personal autorizado.
- Respete en todo momento la señalización de la obra.
- No se manipularán los dispositivos de seguridad bajo ningún concepto.
- Asegúrese el correcto alumbrado en trabajos nocturnos o en zonas de escasa iluminación.
- El mantenimiento de la máquina puede ser peligroso si no se hace de acuerdo con las especificaciones del fabricante.
- Use ropa de trabajo ajustada. No lleve anillos, brazaletes, cadenas, etc..
- La limpieza y mantenimiento se harán con equipo parado y sin posibilidad de movimiento o de funcionamiento.



Caidas de personas al mismo y/o distinto nivel

- Mantenga la máquina y su entorno limpios de grasa, barro, hormigón y obstáculos.



Las fichas tienen mero carácter informativo. No sustituye ni exime de la obligatoriedad de elaboración del Plan de Prevención de riesgos laborales

Pisadas sobre objetos.

- Mantenga el área de trabajo ordenada y limpia de materiales, herramientas, utensilios, etc..
- Preste atención en los desplazamientos para evitar torceduras y lleve el calzado adecuado.

**Golpes y contactos contra elementos móviles, inmóviles, objetos y/o herramientas.**

- Preste atención a cualquier elemento que se esté moviendo en su zona de trabajo.
- Preste especial atención a sus propios movimientos.
- Guarde los equipos que no esté utilizando en los lugares asignados a tal efecto.
- Utilice las herramientas en buen uso y sólo para los trabajos que fueron concebidas (no las guarde en los bolsillos).
- No guarde las herramientas afiladas con los filos de corte sin cubrir.
- La limpieza y mantenimiento se harán con equipo parado y sin posibilidad de movimiento o de funcionamiento.
- Compruebe que todas las rejillas, carcasas y protecciones de los elementos móviles están bien instaladas.
- Asegure la adecuada sujeción y apoyo de la pieza sobre la que actúa la máquina. Nunca la sujete con las manos.
- Pare la máquina para comprobar, medir y cambiar de posición la pieza de trabajo.

**Proyección de fragmentos ó partículas.**

- Compruebe que nadie se encuentra en el radio de acción del equipo o zona de actuación de sus órganos de trabajo.
- Compruebe el estado y sujeción de útiles, herramientas, accesorios y si son los adecuados.
- No retire los resguardos, las pantallas protectoras, y demás elementos de protección instalados.

**Atrapamientos por o entre objetos.**

- La limpieza y mantenimiento se harán con equipo parado y sin posibilidad de movimiento o de funcionamiento.
- Las rejillas y chapas de protección que evitan el contacto con piezas móviles deben permanecer bien ajustadas.
- No utilice mangueras eléctricas peladas o en mal estado.
- Realice las conexiones mediante enchufes y clavijas normalizadas. No haga empalmes manuales.

**Ruidos y vibraciones.**

- Utilice protectores si el puesto de trabajo lo requiere.



Si tiene alguna duda sobre el contenido de estas normas, consulte a su superior. **La documentación exigible (manual de uso y operación, certificados, inspecciones, etc..), deberá estar siempre en el puesto de trabajo.**

En todas sus actuaciones sea respetuoso con el medio ambiente.

16.00.01

HERRAMIENTAS ELÉCTRICAS MANUALES



CONDICIONES Y FORMA CORRECTA DE UTILIZACIÓN DEL EQUIPO

Arranque de la máquina, equipo o instalación

- Utilice siempre el equipo de protección individual (EPI) adecuado para cada trabajo.
- Examine el panel de control y el tablero de instrumentos y compruebe que funcionan correctamente todos los dispositivos de seguridad, medición y control.
- Antes de conectar/arrancar el equipo asegúrese que nadie está en su área de riesgo.
- Arranque el equipo conforme a las instrucciones del fabricante.
- Compruebe que la tensión de alimentación se corresponde con las de funcionamiento del equipo.
- Inspeccione visualmente las uniones: bulones, tuercas, soldaduras, corrosión, grietas, desprendimiento de pintura, etc.



Manejo de la máquina, equipo o instalación

- Utilice la máquina para las funciones para las que ha sido diseñada.
- Sujete el equipo con ambas manos para su correcto dominio.
- No dejar abandonado el equipo con el motor funcionando.



Parada de la máquina, equipo o instalación

- Pare el equipo conforme a las instrucciones del fabricante.
- Haga limpieza general del equipo/instalación.
- Compruebe el estado y sujeción de útiles, herramientas, accesorios y si son los adecuados.



Este equipo sólo será utilizado por personal autorizado e instruido, con una formación específica y adecuada. Si durante la utilización del equipo observa cualquier anomalía, comuníquelo de inmediato a su superior.

RIESGOS. MEDIDAS DE PREVENCIÓN

Normas generales de seguridad

- No ponga en funcionamiento la máquina si presenta anomalías que puedan afectar a la seguridad de las personas.
- Mantenga limpios los rótulos de seguridad instalados en la máquina y reemplace los que falten.
- El mantenimiento, revisiones y reparaciones generales sólo serán efectuados por personal autorizado.
- Respete en todo momento la señalización de la obra.
- No se manipularán los dispositivos de seguridad bajo ningún concepto.
- Asegúrese el correcto alumbrado en trabajos nocturnos o en zonas de escasa iluminación.
- El mantenimiento de la máquina puede ser peligroso si no se hace de acuerdo con las especificaciones del fabricante.
- Use ropa de trabajo ajustada. No lleve anillos, brazaletes, cadenas, etc..
- La limpieza y mantenimiento se harán con equipo parado y sin posibilidad de movimiento o de funcionamiento.



Caidas de personas al mismo y/o distinto nivel

- Mantenga la máquina y su entorno limpios de grasa, barro, hormigón y obstáculos.



Pisadas sobre objetos.

- Mantenga el área de trabajo ordenada y limpia de materiales, herramientas, utensilios, etc..
- Preste atención en los desplazamientos para evitar torceduras y lleve el calzado adecuado.



Las fichas tienen mero carácter informativo. No sustituye ni exime de la obligatoriedad de elaboración del Plan de Prevención de riesgos laborales.

Golpes y contactos contra elementos móviles, inmóviles, objetos y/o herramientas.

- Preste atención a cualquier elemento que se esté moviendo en su zona de trabajo.
- Preste especial atención a sus propios movimientos.
- Guarde los equipos que no esté utilizando en los lugares asignados a tal efecto.
- Utilice las herramientas en buen uso y sólo para los trabajos que fueron concebidas (no las guarde en los bolsillos).
- No guarde las herramientas afiladas con los filos de corte sin cubrir.
- La limpieza y mantenimiento se harán con equipo parado y sin posibilidad de movimiento o de funcionamiento.
- Compruebe que todas las rejillas, carcasas y protecciones de los elementos móviles están bien instaladas.
- Asegure la adecuada sujeción y apoyo de la pieza sobre la que actúa la máquina. Nunca la sujete con las manos.
- Pare la máquina para comprobar, medir y cambiar de posición la pieza de trabajo.

**Proyección de fragmentos ó partículas.**

- Compruebe que nadie se encuentra en el radio de acción del equipo o zona de actuación de sus órganos de trabajo.
- Compruebe el estado y sujeción de útiles, herramientas, accesorios y si son los adecuados.
- No retire los resguardos, las pantallas protectoras, y demás elementos de protección instalados.

**Atrapamientos por o entre objetos.**

- La limpieza y mantenimiento se harán con equipo parado y sin posibilidad de movimiento o de funcionamiento.
- Las rejillas y chapas de protección que evitan el contacto con piezas móviles deben permanecer bien ajustadas.

**Contactos eléctricos.**

- Verifique la existencia de las protecciones eléctricas necesarias.
- Las tapas de bornes no deben estar descubiertas.
- Las tomas de corriente serán de tipo industrial y adecuadas para el uso a la intemperie.
- Conecte la máquina a cuadros con las debidas protecciones eléctricas.
- Evite la entrada de humedad en los componentes eléctricos.
- Compruebe que las palancas y mandos de la máquina tienen mango o material aislante.
- No utilice mangueras eléctricas peladas o en mal estado.
- Realice las conexiones mediante enchufes y clavijas normalizadas. No haga empalmes manuales.

**Ruidos y vibraciones.**

- Utilice protectores si el puesto de trabajo lo requiere.



Si tiene alguna duda sobre el contenido de estas normas, consulte a su superior. **La documentación exigible (manual de uso y operación, certificados, inspecciones, etc.), deberá estar siempre en el puesto de trabajo.**

En todas sus actuaciones sea respetuoso con el medio ambiente.

16.00.02

TALADROS DE COLUMNA



CONDICIONES Y FORMA CORRECTA DE UTILIZACIÓN DEL EQUIPO

Arranque de la máquina, equipo o instalación

- Utilice siempre el equipo de protección individual (EPI) adecuado para cada trabajo.
- Examine el panel de control y el tablero de instrumentos y compruebe que funcionan correctamente todos los dispositivos de seguridad, medición y control.
- Antes de conectar/arrancar el equipo asegúrese que nadie está en su área de riesgo.
- Arranque el equipo conforme a las instrucciones del fabricante.
- Compruebe que la tensión de alimentación se corresponde con las de funcionamiento del equipo.
- Compruebe que el sentido de giro es el correcto.
- Inspeccione visualmente las uniones: bulones, tuercas, soldaduras, corrosión, grietas, desprendimiento de pintura, etc.



Manejo de la máquina, equipo o instalación

- Utilice la máquina para las funciones para las que ha sido diseñada.
- No dejar abandonado el equipo con el motor funcionando.



Parada de la máquina, equipo o instalación

- Pare el equipo conforme a las instrucciones del fabricante.
- Haga limpieza general del equipo/instalación.
- Compruebe el estado y sujeción de útiles, herramientas, accesorios y si son los adecuados.



Este equipo sólo será utilizado por personal autorizado e instruido, con una formación específica y adecuada. Si durante la utilización del equipo observa cualquier anomalía, comuníquelo de inmediato a su superior.

RIESGOS. MEDIDAS DE PREVENCIÓN

Normas generales de seguridad

- No ponga en funcionamiento la máquina si presenta anomalías que puedan afectar a la seguridad de las personas.
- Mantenga limpios los rótulos de seguridad instalados en la máquina y reemplace los que falten.
- El mantenimiento, revisiones y reparaciones generales sólo serán efectuados por personal autorizado.
- Respete en todo momento la señalización de la obra.
- No se manipularán los dispositivos de seguridad bajo ningún concepto.
- Asegúrese el correcto alumbrado en trabajos nocturnos o en zonas de escasa iluminación.
- El mantenimiento de la máquina puede ser peligroso si no se hace de acuerdo con las especificaciones del fabricante.
- Use ropa de trabajo ajustada. No lleve anillos, brazaletes, cadenas, etc..
- La limpieza y mantenimiento se harán con equipo parado y sin posibilidad de movimiento o de funcionamiento.



Caidas de personas al mismo y/o distinto nivel

- Mantenga la máquina y su entorno limpios de grasa, barro, hormigón y obstáculos.



Las fichas tienen mero carácter informativo. No sustituye ni exime de la obligatoriedad de elaboración del Plan de Prevención de riesgos laborales

Pisadas sobre objetos.

- Mantenga el área de trabajo ordenada y limpia de materiales, herramientas, utensilios, etc..
- Preste atención en los desplazamientos para evitar torceduras y lleve el calzado adecuado.

**Golpes y contactos contra elementos móviles, inmóviles, objetos y/o herramientas.**

- Preste atención a cualquier elemento que se esté moviendo en su zona de trabajo.
- Preste especial atención a sus propios movimientos.
- Guarde los equipos que no esté utilizando en los lugares asignados a tal efecto.
- Utilice las herramientas en buen uso y sólo para los trabajos que fueron concebidas (no las guarde en los bolsillos).
- No guarde las herramientas afiladas con los filos de corte sin cubrir.
- La limpieza y mantenimiento se harán con equipo parado y sin posibilidad de movimiento o de funcionamiento.
- Compruebe que todas las rejillas, carcasas y protecciones de los elementos móviles están bien instaladas.
- Asegure la adecuada sujeción y apoyo de la pieza sobre la que actúa la máquina. Nunca la sujete con las manos.
- Pare la máquina para comprobar, medir y cambiar de posición la pieza de trabajo.
- Utilice un empujador adecuado para piezas pequeñas, nunca con los dedos próximos al elemento cortante.
- No retire virutas o recortes con la mano, hágalo con gancho y guantes, y siempre con la máquina parada.

**Proyección de fragmentos ó partículas.**

- Compruebe que nadie se encuentra en el radio de acción del equipo o zona de actuación de sus órganos de trabajo.
- Compruebe el estado y sujeción de útiles, herramientas, accesorios y si son los adecuados.
- No retire los resguardos, las pantallas protectoras, y demás elementos de protección instalados.

**Atrapamientos por o entre objetos.**

- La limpieza y mantenimiento se harán con equipo parado y sin posibilidad de movimiento o de funcionamiento.
- Las rejillas y chapas de protección que evitan el contacto con piezas móviles deben permanecer bien ajustadas.

**Contactos eléctricos.**

- Verifique la existencia de las protecciones eléctricas necesarias.
- Las tapas de bornes no deben estar descubiertas.
- Compruebe el estado de los pulsadores o elementos de desconexión y parada de emergencia.
- Conecte la máquina a cuadros con las debidas protecciones eléctricas.
- Evite la entrada de humedad en los componentes eléctricos.
- Compruebe que las palancas y mandos de la máquina tienen mango o material aislante.
- No utilice mangueras eléctricas peladas o en mal estado.
- Realice las conexiones mediante enchufes y clavijas normalizadas. No haga empalmes manuales.

**Inhalación, ingestión y contactos con sustancias peligrosas.**

- Tome precauciones adecuadas al manipular sustancias peligrosas(cementos. aditivos, fluidos refrigerantes, anticongelantes, etc.)

**Ruidos y vibraciones.**

- Utilice protectores si el puesto de trabajo lo requiere.



Si tiene alguna duda sobre el contenido de estas normas, consulte a su superior. **La documentación exigible (manual de uso y operación, certificados, inspecciones, etc..), deberá estar siempre en el puesto de trabajo.**

En todas sus actuaciones sea respetuoso con el medio ambiente.

16.00.03

SIERRAS PARA METALES



CONDICIONES Y FORMA CORRECTA DE UTILIZACIÓN DEL EQUIPO

Arranque de la máquina, equipo o instalación

- Utilice siempre el equipo de protección individual (EPI) adecuado para cada trabajo.
- Examine el panel de control y el tablero de instrumentos y compruebe que funcionan correctamente todos los dispositivos de seguridad, medición y control.
- Antes de conectar/arrancar el equipo asegúrese que nadie está en su área de riesgo.
- Arranque el equipo conforme a las instrucciones del fabricante.
- Compruebe que la tensión de alimentación se corresponde con las de funcionamiento del equipo.
- Compruebe que el sentido de giro es el correcto.
- Inspeccione visualmente las uniones: bulones, tuercas, soldaduras, corrosión, grietas, desprendimiento de pintura, etc.



Manejo de la máquina, equipo o instalación

- Utilice la máquina para las funciones para las que ha sido diseñada.
- No dejar abandonado el equipo con el motor funcionando.



Parada de la máquina, equipo o instalación

- Pare el equipo conforme a las instrucciones del fabricante.
- Haga limpieza general del equipo/instalación.
- Compruebe el estado y sujeción de útiles, herramientas, accesorios y si son los adecuados.



Este equipo sólo será utilizado por personal autorizado e instruido, con una formación específica y adecuada. Si durante la utilización del equipo observa cualquier anomalía, comuníquelo de inmediato a su superior.

RIESGOS. MEDIDAS DE PREVENCIÓN

Normas generales de seguridad

- No ponga en funcionamiento la máquina si presenta anomalías que puedan afectar a la seguridad de las personas.
- Mantenga limpios los rótulos de seguridad instalados en la máquina y reemplace los que falten.
- El mantenimiento, revisiones y reparaciones generales sólo serán efectuados por personal autorizado.
- Respete en todo momento la señalización de la obra.
- No se manipularán los dispositivos de seguridad bajo ningún concepto.
- Asegúrese el correcto alumbrado en trabajos nocturnos o en zonas de escasa iluminación.
- El mantenimiento de la máquina puede ser peligroso si no se hace de acuerdo con las especificaciones del fabricante.
- Use ropa de trabajo ajustada. No lleve anillos, brazaletes, cadenas, etc..
- La limpieza y mantenimiento se harán con equipo parado y sin posibilidad de movimiento o de funcionamiento.



Caidas de personas al mismo y/o distinto nivel

- Mantenga la máquina y su entorno limpios de grasa, barro, hormigón y obstáculos.



Las fichas tienen mero carácter informativo. No sustituye ni exime de la obligatoriedad de elaboración del Plan de Prevención de riesgos laborales

Pisadas sobre objetos.

- Mantenga el área de trabajo ordenada y limpia de materiales, herramientas, utensilios, etc..
- Preste atención en los desplazamientos para evitar torceduras y lleve el calzado adecuado.

**Golpes y contactos contra elementos móviles, inmóviles, objetos y/o herramientas.**

- Preste atención a cualquier elemento que se esté moviendo en su zona de trabajo.
- Preste especial atención a sus propios movimientos.
- Guarde los equipos que no esté utilizando en los lugares asignados a tal efecto.
- Utilice las herramientas en buen uso y sólo para los trabajos que fueron concebidas (no las guarde en los bolsillos).
- No guarde las herramientas afiladas con los filos de corte sin cubrir.
- La limpieza y mantenimiento se harán con equipo parado y sin posibilidad de movimiento o de funcionamiento.
- Compruebe que todas las rejillas, carcasas y protecciones de los elementos móviles están bien instaladas.
- Asegure la adecuada sujeción y apoyo de la pieza sobre la que actúa la máquina. Nunca la sujete con las manos.
- Pare la máquina para comprobar, medir y cambiar de posición la pieza de trabajo.
- Utilice un empujador adecuado para piezas pequeñas, nunca con los dedos próximos al elemento cortante.
- No retire virutas o recortes con la mano, hágalo con gancho y guantes, y siempre con la máquina parada.

**Proyección de fragmentos ó partículas.**

- Compruebe que nadie se encuentra en el radio de acción del equipo o zona de actuación de sus órganos de trabajo.
- Compruebe el estado y sujeción de útiles, herramientas, accesorios y si son los adecuados.
- No retire los resguardos, las pantallas protectoras, y demás elementos de protección instalados.

**Atrapamientos por o entre objetos.**

- La limpieza y mantenimiento se harán con equipo parado y sin posibilidad de movimiento o de funcionamiento.
- Las rejillas y chapas de protección que evitan el contacto con piezas móviles deben permanecer bien ajustadas.

**Contactos eléctricos.**

- Verifique la existencia de las protecciones eléctricas necesarias.
- Las tapas de bornes no deben estar descubiertas.
- Compruebe el estado de los pulsadores o elementos de desconexión y parada de emergencia.
- Conecte la máquina a cuadros con las debidas protecciones eléctricas.
- Evite la entrada de humedad en los componentes eléctricos.
- Compruebe que las palancas y mandos de la máquina tienen mango o material aislante.
- No utilice mangueras eléctricas peladas o en mal estado.
- Realice las conexiones mediante enchufes y clavijas normalizadas. No haga empalmes manuales.

**Inhalación, ingestión y contactos con sustancias peligrosas.**

- Tome precauciones adecuadas al manipular sustancias peligrosas(cementos, aditivos, fluidos refrigerantes, anticongelantes, etc.)

**Ruidos y vibraciones.**

- Utilice protectores si el puesto de trabajo lo requiere.



Si tiene alguna duda sobre el contenido de estas normas, consulte a su superior. **La documentación exigible (manual de uso y operación, certificados, inspecciones, etc..), deberá estar siempre en el puesto de trabajo.**
En todas sus actuaciones sea respetuoso con el medio ambiente.

16.00.04

TORNOS HORIZONTALES



CONDICIONES Y FORMA CORRECTA DE UTILIZACIÓN DEL EQUIPO

Arranque de la máquina, equipo o instalación

- Utilice siempre el equipo de protección individual (EPI) adecuado para cada trabajo.
- Examine el panel de control y el tablero de instrumentos y compruebe que funcionan correctamente todos los dispositivos de seguridad, medición y control.
- Antes de conectar/arrancar el equipo asegúrese que nadie está en su área de riesgo.
- Arranque el equipo conforme a las instrucciones del fabricante.
- Compruebe que la tensión de alimentación se corresponde con las de funcionamiento del equipo.
- Compruebe que el sentido de giro es el correcto.
- Inspeccione visualmente las uniones: bulones, tuercas, soldaduras, corrosión, grietas, desprendimiento de pintura, etc.



Manejo de la máquina, equipo o instalación

- Utilice la máquina para las funciones para las que ha sido diseñada.
- No dejar abandonado el equipo con el motor funcionando.



Parada de la máquina, equipo o instalación

- Pare el equipo conforme a las instrucciones del fabricante.
- Haga limpieza general del equipo/instalación.
- Compruebe el estado y sujeción de útiles, herramientas, accesorios y si son los adecuados.



Este equipo sólo será utilizado por personal autorizado e instruido, con una formación específica y adecuada. Si durante la utilización del equipo observa cualquier anomalía, comuníquelo de inmediato a su superior.

RIESGOS. MEDIDAS DE PREVENCIÓN

Normas generales de seguridad

- No ponga en funcionamiento la máquina si presenta anomalías que puedan afectar a la seguridad de las personas.
- Mantenga limpios los rótulos de seguridad instalados en la máquina y reemplace los que falten.
- El mantenimiento, revisiones y reparaciones generales sólo serán efectuados por personal autorizado.
- Respete en todo momento la señalización de la obra.
- No se manipularán los dispositivos de seguridad bajo ningún concepto.
- Asegúrese el correcto alumbrado en trabajos nocturnos o en zonas de escasa iluminación.
- El mantenimiento de la máquina puede ser peligroso si no se hace de acuerdo con las especificaciones del fabricante.
- Use ropa de trabajo ajustada. No lleve anillos, brazaletes, cadenas, etc..
- La limpieza y mantenimiento se harán con equipo parado y sin posibilidad de movimiento o de funcionamiento.



Caidas de personas al mismo y/o distinto nivel

- Mantenga la máquina y su entorno limpios de grasa, barro, hormigón y obstáculos.



Pisadas sobre objetos.

- Mantenga el área de trabajo ordenada y limpia de materiales, herramientas, utensilios, etc..
- Preste atención en los desplazamientos para evitar torceduras y lleve el calzado adecuado.

**Golpes y contactos contra elementos móviles, inmóviles, objetos y/o herramientas.**

- Preste atención a cualquier elemento que se esté moviendo en su zona de trabajo.
- Preste especial atención a sus propios movimientos.
- Guarde los equipos que no esté utilizando en los lugares asignados a tal efecto.
- Utilice las herramientas en buen uso y sólo para los trabajos que fueron concebidas (no las guarde en los bolsillos).
- No guarde las herramientas afiladas con los filos de corte sin cubrir.
- La limpieza y mantenimiento se harán con equipo parado y sin posibilidad de movimiento o de funcionamiento.
- Compruebe que todas las rejillas, carcasas y protecciones de los elementos móviles están bien instaladas.
- Asegure la adecuada sujeción y apoyo de la pieza sobre la que actúa la máquina. Nunca la sujete con las manos.
- Pare la máquina para comprobar, medir y cambiar de posición la pieza de trabajo.
- No retire virutas o recortes con la mano, hágalo con gancho y guantes, y siempre con la máquina parada.

**Proyección de fragmentos ó partículas.**

- Compruebe que nadie se encuentra en el radio de acción del equipo o zona de actuación de sus órganos de trabajo.
- Compruebe el estado y sujeción de útiles, herramientas, accesorios y si son los adecuados.
- No retire los resguardos, las pantallas protectoras, y demás elementos de protección instalados.

**Atrapamientos por o entre objetos.**

- La limpieza y mantenimiento se harán con equipo parado y sin posibilidad de movimiento o de funcionamiento.
- Las rejillas y chapas de protección que evitan el contacto con piezas móviles deben permanecer bien ajustadas.

**Contactos eléctricos.**

- Verifique la existencia de las protecciones eléctricas necesarias.
- Las tapas de bornes no deben estar descubiertas.
- Compruebe el estado de los pulsadores o elementos de desconexión y parada de emergencia.
- Conecte la máquina a cuadros con las debidas protecciones eléctricas.
- Evite la entrada de humedad en los componentes eléctricos.
- Compruebe que las palancas y mandos de la máquina tienen mango o material aislante.
- No utilice mangueras eléctricas peladas o en mal estado.
- Realice las conexiones mediante enchufes y clavijas normalizadas. No haga empalmes manuales.

**Inhalación, ingestión y contactos con sustancias peligrosas.**

- Tome precauciones adecuadas al manipular sustancias peligrosas(cementos, aditivos, fluidos refrigerantes, anticongelantes, etc.)

**Ruidos y vibraciones.**

- Utilice protectores si el puesto de trabajo lo requiere.



Si tiene alguna duda sobre el contenido de estas normas, consulte a su superior. **La documentación exigible (manual de uso y operación, certificados, inspecciones, etc..), deberá estar siempre en el puesto de trabajo.**
En todas sus actuaciones sea respetuoso con el medio ambiente.

16.00.05

FRESADORAS UNIVERSALES



CONDICIONES Y FORMA CORRECTA DE UTILIZACIÓN DEL EQUIPO

Arranque de la máquina, equipo o instalación

- Utilice siempre el equipo de protección individual (EPI) adecuado para cada trabajo.
- Examine el panel de control y el tablero de instrumentos y compruebe que funcionan correctamente todos los dispositivos de seguridad, medición y control.
- Antes de conectar/arrancar el equipo asegúrese que nadie está en su área de riesgo.
- Arranque el equipo conforme a las instrucciones del fabricante.
- Compruebe que la tensión de alimentación se corresponde con las de funcionamiento del equipo.
- Compruebe que el sentido de giro es el correcto.
- Inspeccione visualmente las uniones: bulones, tuercas, soldaduras, corrosión, grietas, desprendimiento de pintura, etc.



Manejo de la máquina, equipo o instalación

- Utilice la máquina para las funciones para las que ha sido diseñada.
- No dejar abandonado el equipo con el motor funcionando.



Parada de la máquina, equipo o instalación

- Pare el equipo conforme a las instrucciones del fabricante.
- Haga limpieza general del equipo/instalación.
- Compruebe el estado y sujeción de útiles, herramientas, accesorios y si son los adecuados.



Este equipo sólo será utilizado por personal autorizado e instruido, con una formación específica y adecuada. Si durante la utilización del equipo observa cualquier anomalía, comuníquelo de inmediato a su superior.

RIESGOS. MEDIDAS DE PREVENCIÓN

Normas generales de seguridad

- No ponga en funcionamiento la máquina si presenta anomalías que puedan afectar a la seguridad de las personas.
- Mantenga limpios los rótulos de seguridad instalados en la máquina y reemplace los que falten.
- El mantenimiento, revisiones y reparaciones generales sólo serán efectuados por personal autorizado.
- Respete en todo momento la señalización de la obra.
- No se manipularán los dispositivos de seguridad bajo ningún concepto.
- Asegúrese el correcto alumbrado en trabajos nocturnos o en zonas de escasa iluminación.
- El mantenimiento de la máquina puede ser peligroso si no se hace de acuerdo con las especificaciones del fabricante.
- Use ropa de trabajo ajustada. No lleve anillos, brazaletes, cadenas, etc..
- La limpieza y mantenimiento se harán con equipo parado y sin posibilidad de movimiento o de funcionamiento.



Caidas de personas al mismo y/o distinto nivel

- Mantenga la máquina y su entorno limpios de grasa, barro, hormigón y obstáculos.



Las fichas tienen mero carácter informativo. No sustituye ni exime de la obligatoriedad de elaboración del Plan de Prevención de riesgos laborales

Pisadas sobre objetos.

- Mantenga el área de trabajo ordenada y limpia de materiales, herramientas, utensilios, etc..
- Preste atención en los desplazamientos para evitar torceduras y lleve el calzado adecuado.

**Golpes y contactos contra elementos móviles, inmóviles, objetos y/o herramientas.**

- Preste atención a cualquier elemento que se esté moviendo en su zona de trabajo.
- Preste especial atención a sus propios movimientos.
- Guarde los equipos que no esté utilizando en los lugares asignados a tal efecto.
- Utilice las herramientas en buen uso y sólo para los trabajos que fueron concebidas (no las guarde en los bolsillos).
- No guarde las herramientas afiladas con los filos de corte sin cubrir.
- La limpieza y mantenimiento se harán con equipo parado y sin posibilidad de movimiento o de funcionamiento.
- Compruebe que todas las rejillas, carcasas y protecciones de los elementos móviles están bien instaladas.
- Asegure la adecuada sujeción y apoyo de la pieza sobre la que actúa la máquina. Nunca la sujete con las manos.
- Pare la máquina para comprobar, medir y cambiar de posición la pieza de trabajo.
- No retire virutas o recortes con la mano, hágalo con gancho y guantes, y siempre con la máquina parada.

**Proyección de fragmentos ó partículas.**

- Compruebe que nadie se encuentra en el radio de acción del equipo o zona de actuación de sus órganos de trabajo.
- Compruebe el estado y sujeción de útiles, herramientas, accesorios y si son los adecuados.
- No retire los resguardos, las pantallas protectoras, y demás elementos de protección instalados.

**Atrapamientos por o entre objetos.**

- La limpieza y mantenimiento se harán con equipo parado y sin posibilidad de movimiento o de funcionamiento.
- Las rejillas y chapas de protección que evitan el contacto con piezas móviles deben permanecer bien ajustadas.

**Contactos eléctricos.**

- Verifique la existencia de las protecciones eléctricas necesarias.
- Las tapas de bornes no deben estar descubiertas.
- Compruebe el estado de los pulsadores o elementos de desconexión y parada de emergencia.
- Conecte la máquina a cuadros con las debidas protecciones eléctricas.
- Evite la entrada de humedad en los componentes eléctricos.
- Compruebe que las palancas y mandos de la máquina tienen mango o material aislante.
- No utilice mangueras eléctricas peladas o en mal estado.
- Realice las conexiones mediante enchufes y clavijas normalizadas. No haga empalmes manuales.

**Inhalación, ingestión y contactos con sustancias peligrosas.**

- Tome precauciones adecuadas al manipular sustancias peligrosas(cementos, aditivos, fluidos refrigerantes, anticongelantes, etc.)

**Ruidos y vibraciones.**

- Utilice protectores si el puesto de trabajo lo requiere.



Si tiene alguna duda sobre el contenido de estas normas, consulte a su superior. **La documentación exigible (manual de uso y operación, certificados, inspecciones, etc.), deberá estar siempre en el puesto de trabajo.**
En todas sus actuaciones sea respetuoso con el medio ambiente.

16.00.06

CIZALLAS PARA CHAPA



CONDICIONES Y FORMA CORRECTA DE UTILIZACIÓN DEL EQUIPO

Arranque de la máquina, equipo o instalación

- Utilice siempre el equipo de protección individual (EPI) adecuado para cada trabajo.
- Examine el panel de control y el tablero de instrumentos y compruebe que funcionan correctamente todos los dispositivos de seguridad, medición y control.
- Antes de conectar/arrancar el equipo asegúrese que nadie está en su área de riesgo.
- Arranque el equipo conforme a las instrucciones del fabricante.
- Compruebe que la tensión de alimentación se corresponde con las de funcionamiento del equipo.
- Compruebe que el sentido de giro es el correcto.
- Inspeccione visualmente las uniones: bulones, tuercas, soldaduras, corrosión, grietas, desprendimiento de pintura, etc.



Manejo de la máquina, equipo o instalación

- Utilice la máquina para las funciones para las que ha sido diseñada.
- No dejar abandonado el equipo con el motor funcionando.



Parada de la máquina, equipo o instalación

- Pare el equipo conforme a las instrucciones del fabricante.
- Haga limpieza general del equipo/instalación.
- Compruebe el estado y sujeción de útiles, herramientas, accesorios y si son los adecuados.



Este equipo sólo será utilizado por personal autorizado e instruido, con una formación específica y adecuada. Si durante la utilización del equipo observa cualquier anomalía, comuníquelo de inmediato a su superior.

RIESGOS. MEDIDAS DE PREVENCIÓN

Normas generales de seguridad

- No ponga en funcionamiento la máquina si presenta anomalías que puedan afectar a la seguridad de las personas.
- Mantenga limpios los rótulos de seguridad instalados en la máquina y reemplace los que falten.
- El mantenimiento, revisiones y reparaciones generales sólo serán efectuados por personal autorizado.
- Respete en todo momento la señalización de la obra.
- No se manipularán los dispositivos de seguridad bajo ningún concepto.
- Asegúrese el correcto alumbrado en trabajos nocturnos o en zonas de escasa iluminación.
- El mantenimiento de la máquina puede ser peligroso si no se hace de acuerdo con las especificaciones del fabricante.
- Use ropa de trabajo ajustada. No lleve anillos, brazaletes, cadenas, etc..
- La limpieza y mantenimiento se harán con equipo parado y sin posibilidad de movimiento o de funcionamiento.



Caidas de personas al mismo y/o distinto nivel

- Mantenga la máquina y su entorno limpios de grasa, barro, hormigón y obstáculos.



Pisadas sobre objetos.

- Mantenga el área de trabajo ordenada y limpia de materiales, herramientas, utensilios, etc..
- Preste atención en los desplazamientos para evitar torceduras y lleve el calzado adecuado.

**Golpes y contactos contra elementos móviles, inmóviles, objetos y/o herramientas.**

- Preste atención a cualquier elemento que se esté moviendo en su zona de trabajo.
- Preste especial atención a sus propios movimientos.
- Guarde los equipos que no esté utilizando en los lugares asignados a tal efecto.
- Utilice las herramientas en buen uso y sólo para los trabajos que fueron concebidas (no las guarde en los bolsillos).
- No guarde las herramientas afiladas con los filos de corte sin cubrir.
- La limpieza y mantenimiento se harán con equipo parado y sin posibilidad de movimiento o de funcionamiento.
- Compruebe que todas las rejillas, carcasas y protecciones de los elementos móviles están bien instaladas.
- Asegure la adecuada sujeción y apoyo de la pieza sobre la que actúa la máquina. Nunca la sujete con las manos.
- Pare la máquina para comprobar, medir y cambiar de posición la pieza de trabajo.
- No retire virutas o recortes con la mano, hágalo con gancho y guantes, y siempre con la máquina parada.

**Proyección de fragmentos ó partículas.**

- Compruebe que nadie se encuentra en el radio de acción del equipo o zona de actuación de sus órganos de trabajo.
- Compruebe el estado y sujeción de útiles, herramientas, accesorios y si son los adecuados.
- No retire los resguardos, las pantallas protectoras, y demás elementos de protección instalados.

**Atrapamientos por o entre objetos.**

- La limpieza y mantenimiento se harán con equipo parado y sin posibilidad de movimiento o de funcionamiento.
- Las rejillas y chapas de protección que evitan el contacto con piezas móviles deben permanecer bien ajustadas.

**Contactos eléctricos.**

- Verifique la existencia de las protecciones eléctricas necesarias.
- Las tapas de bornes no deben estar descubiertas.
- Compruebe el estado de los pulsadores o elementos de desconexión y parada de emergencia.
- Conecte la máquina a cuadros con las debidas protecciones eléctricas.
- Evite la entrada de humedad en los componentes eléctricos.
- Compruebe que las palancas y mandos de la máquina tienen mango o material aislante.
- No utilice mangueras eléctricas peladas o en mal estado.
- Realice las conexiones mediante enchufes y clavijas normalizadas. No haga empalmes manuales.

**Ruidos y vibraciones.**

- Utilice protectores si el puesto de trabajo lo requiere.




Si tiene alguna duda sobre el contenido de estas normas, consulte a su superior. **La documentación exigible (manual de uso y operación, certificados, inspecciones, etc..), deberá estar siempre en el puesto de trabajo.**

En todas sus actuaciones sea respetuoso con el medio ambiente.

16.00.07

PRENSAS HIDRÁULICAS



CONDICIONES Y FORMA CORRECTA DE UTILIZACIÓN DEL EQUIPO

Arranque de la máquina, equipo o instalación

- Utilice siempre el equipo de protección individual (EPI) adecuado para cada trabajo.
- Examine el panel de control y el tablero de instrumentos y compruebe que funcionan correctamente todos los dispositivos de seguridad, medición y control.
- Antes de conectar/arrancar el equipo asegúrese que nadie está en su área de riesgo.
- Arranque el equipo conforme a las instrucciones del fabricante.
- Compruebe que la tensión de alimentación se corresponde con las de funcionamiento del equipo.
- Compruebe que el sentido de giro es el correcto.
- Inspeccione visualmente las uniones: bulones, tuercas, soldaduras, corrosión, grietas, desprendimiento de pintura, etc.



Manejo de la máquina, equipo o instalación

- Utilice la máquina para las funciones para las que ha sido diseñada.
- No dejar abandonado el equipo con el motor funcionando.



Parada de la máquina, equipo o instalación

- Pare el equipo conforme a las instrucciones del fabricante.
- Haga limpieza general del equipo/instalación.
- Compruebe el estado y sujeción de útiles, herramientas, accesorios y si son los adecuados.



Este equipo sólo será utilizado por personal autorizado e instruido, con una formación específica y adecuada. Si durante la utilización del equipo observa cualquier anomalía, comuníquelo de inmediato a su superior.

RIESGOS. MEDIDAS DE PREVENCIÓN

Normas generales de seguridad

- No ponga en funcionamiento la máquina si presenta anomalías que puedan afectar a la seguridad de las personas.
- Mantenga limpios los rótulos de seguridad instalados en la máquina y reemplace los que falten.
- El mantenimiento, revisiones y reparaciones generales sólo serán efectuados por personal autorizado.
- Respete en todo momento la señalización de la obra.
- No se manipularán los dispositivos de seguridad bajo ningún concepto.
- Asegúrese el correcto alumbrado en trabajos nocturnos o en zonas de escasa iluminación.
- El mantenimiento de la máquina puede ser peligroso si no se hace de acuerdo con las especificaciones del fabricante.
- Use ropa de trabajo ajustada. No lleve anillos, brazaletes, cadenas, etc..
- La limpieza y mantenimiento se harán con equipo parado y sin posibilidad de movimiento o de funcionamiento.



Caidas de personas al mismo y/o distinto nivel

- Mantenga la máquina y su entorno limpios de grasa, barro, hormigón y obstáculos.



Las fichas tienen mero carácter informativo. No sustituye ni exime de la obligatoriedad de elaboración del Plan de Prevención de riesgos laborales

Pisadas sobre objetos.

- Mantenga el área de trabajo ordenada y limpia de materiales, herramientas, utensilios, etc..
- Preste atención en los desplazamientos para evitar torceduras y lleve el calzado adecuado.

**Golpes y contactos contra elementos móviles, inmóviles, objetos y/o herramientas.**

- Preste atención a cualquier elemento que se esté moviendo en su zona de trabajo.
- Preste especial atención a sus propios movimientos.
- Guarde los equipos que no esté utilizando en los lugares asignados a tal efecto.
- Utilice las herramientas en buen uso y sólo para los trabajos que fueron concebidas (no las guarde en los bolsillos).
- No guarde las herramientas afiladas con los filos de corte sin cubrir.
- La limpieza y mantenimiento se harán con equipo parado y sin posibilidad de movimiento o de funcionamiento.
- Compruebe que todas las rejillas, carcasas y protecciones de los elementos móviles están bien instaladas.
- Asegure la adecuada sujeción y apoyo de la pieza sobre la que actúa la máquina. Nunca la sujete con las manos.
- Pare la máquina para comprobar, medir y cambiar de posición la pieza de trabajo.
- Utilice un empujador adecuado para piezas pequeñas, nunca con los dedos próximos al elemento cortante.
- No retire virutas o recortes con la mano, hágalo con gancho y guantes, y siempre con la máquina parada.

**Proyección de fragmentos ó partículas.**

- Compruebe que nadie se encuentra en el radio de acción del equipo o zona de actuación de sus órganos de trabajo.
- Compruebe el estado y sujeción de útiles, herramientas, accesorios y si son los adecuados.
- No retire los resguardos, las pantallas protectoras, y demás elementos de protección instalados.

**Atrapamientos por o entre objetos.**

- La limpieza y mantenimiento se harán con equipo parado y sin posibilidad de movimiento o de funcionamiento.
- Las rejillas y chapas de protección que evitan el contacto con piezas móviles deben permanecer bien ajustadas.

**Contactos eléctricos.**

- Verifique la existencia de las protecciones eléctricas necesarias.
- Las tapas de bornes no deben estar descubiertas.
- Compruebe el estado de los pulsadores o elementos de desconexión y parada de emergencia.
- Conecte la máquina a cuadros con las debidas protecciones eléctricas.
- Evite la entrada de humedad en los componentes eléctricos.
- Compruebe que las palancas y mandos de la máquina tienen mango o material aislante.
- No utilice mangueras eléctricas peladas o en mal estado.
- Realice las conexiones mediante enchufes y clavijas normalizadas. No haga empalmes manuales.

**Ruidos y vibraciones.**

- Utilice protectores si el puesto de trabajo lo requiere.



Si tiene alguna duda sobre el contenido de estas normas, consulte a su superior. **La documentación exigible (manual de uso y operación, certificados, inspecciones, etc..), deberá estar siempre en el puesto de trabajo.**

En todas sus actuaciones sea respetuoso con el medio ambiente.

16.00.08

SOLDADURA OXIACETILÉNICA



CONDICIONES Y FORMA CORRECTA DE UTILIZACIÓN DEL EQUIPO

Arranque de la máquina, equipo o instalación

- Utilice siempre el equipo de protección individual (EPI) adecuado para cada trabajo.
- Examine el panel de control y el tablero de instrumentos y compruebe que funcionan correctamente todos los dispositivos de seguridad, medición y control.
- Antes de conectar/arrancar el equipo asegúrese que nadie está en su área de riesgo.
- Arranque el equipo conforme a las instrucciones del fabricante.
- Compruebe que la tensión de alimentación se corresponde con las de funcionamiento del equipo.
- Inspeccione visualmente las uniones: bulones, tuercas, soldaduras, corrosión, grietas, desprendimiento de pintura, etc.
- Compruebe que la presión y caudal de alimentación de los gases corresponde con la de funcionamiento del equipo.



Manejo de la máquina, equipo o instalación

- Utilice la máquina para las funciones para las que ha sido diseñada.



Parada de la máquina, equipo o instalación

- Pare el equipo conforme a las instrucciones del fabricante.
- Haga limpieza general del equipo/instalación.
- Compruebe el estado y sujeción de útiles, herramientas, accesorios y si son los adecuados.
- Al terminar el trabajo, cierre las botellas, enrrolle las mangueras y deje el carrito portabotellas en posición vertical en lugar protegido del calor.



Este equipo sólo será utilizado por personal autorizado e instruido, con una formación específica y adecuada. Si durante la utilización del equipo observa cualquier anomalía, comuníquelo de inmediato a su superior.

RIESGOS. MEDIDAS DE PREVENCIÓN

Normas generales de seguridad

- No ponga en funcionamiento la máquina si presenta anomalías que puedan afectar a la seguridad de las personas.
- Mantenga limpios los rótulos de seguridad instalados en la máquina y reemplace los que falten.
- El mantenimiento, revisiones y reparaciones generales sólo serán efectuados por personal autorizado.
- Respete en todo momento la señalización de la obra.
- No se manipularán los dispositivos de seguridad bajo ningún concepto.
- Asegúrese el correcto alumbrado en trabajos nocturnos o en zonas de escasa iluminación.
- El mantenimiento de la máquina puede ser peligroso si no se hace de acuerdo con las especificaciones del fabricante.
- Use ropa de trabajo ajustada. No lleve anillos, brazaletes, cadenas, etc..



Caidas de personas al mismo y/o distinto nivel

- Mantenga la máquina y su entorno limpios de grasa, barro, hormigón y obstáculos.



Las fichas tienen mero carácter informativo. No sustituye ni exime de la obligatoriedad de elaboración del Plan de Prevención de riesgos laborales

Pisadas sobre objetos.

- Mantenga el área de trabajo ordenada y limpia de materiales, herramientas, utensilios, etc..
- Preste atención en los desplazamientos para evitar torceduras y lleve el calzado adecuado.

**Golpes y contactos contra elementos móviles, inmóviles, objetos y/o herramientas.**

- Preste atención a cualquier elemento que se esté moviendo en su zona de trabajo.
- Preste especial atención a sus propios movimientos.
- Guarde los equipos que no esté utilizando en los lugares asignados a tal efecto.
- Utilice las herramientas en buen uso y sólo para los trabajos que fueron concebidas (no las guarde en los bolsillos).
- No guarde las herramientas afiladas con los filos de corte sin cubrir.
- Compruebe que todas las rejillas, carcasas y protecciones de los elementos móviles están bien instaladas.
- Asegure la adecuada sujeción y apoyo de la pieza sobre la que actúa la máquina. Nunca la sujete con las manos.

**Proyección de fragmentos ó partículas.**

- Compruebe que nadie se encuentra en el radio de acción del equipo o zona de actuación de sus órganos de trabajo.
- No retire los resguardos, las pantallas protectoras, y demás elementos de protección instalados.
- Coloque protecciones contra la proyección de chispas y mamparas contra radiaciones y destellos.

**Atrapamientos por o entre objetos.**

- La limpieza y mantenimiento se harán con equipo parado y sin posibilidad de movimiento o de funcionamiento.
- Las rejillas y chapas de protección que evitan el contacto con piezas móviles deben permanecer bien ajustadas.

**Contactos térmicos.**

- Evite el contacto con las partes calientes de la máquina.
- Evite la exposición a las emisiones de gases del equipo, pueden producir quemaduras.
- No utilice mangueras eléctricas peladas o en mal estado.
- Realice las conexiones mediante enchufes y clavijas normalizadas. No haga empalmes manuales.

**Inhalación, ingestión y contactos con sustancias peligrosas.**

- Tome precauciones adecuadas al manipular sustancias peligrosas(cementos, aditivos, fluidos refrigerantes, anticongelantes, etc.)

**Explosiones e incendios.**

- No suelde o corte con soplete tuberías o depósitos que contenga o hayan contenido líquidos inflamables.

Ruidos y vibraciones.

- Utilice protectores si el puesto de trabajo lo requiere.



Si tiene alguna duda sobre el contenido de estas normas, consulte a su superior. **La documentación exigible (manual de uso y operación, certificados, inspecciones, etc.), deberá estar siempre en el puesto de trabajo.**

En todas sus actuaciones sea respetuoso con el medio ambiente.

16.00.09

GRUPO DE SOLDADURA ELÉCTRICA



CONDICIONES Y FORMA CORRECTA DE UTILIZACIÓN DEL EQUIPO

Arranque de la máquina, equipo o instalación

- Utilice siempre el equipo de protección individual (EPI) adecuado para cada trabajo.
- Examine el panel de control y el tablero de instrumentos y compruebe que funcionan correctamente todos los dispositivos de seguridad, medición y control.
- Antes de conectar/arrancar el equipo asegúrese que nadie está en su área de riesgo.
- Arranque el equipo conforme a las instrucciones del fabricante.
- Compruebe que la tensión de alimentación se corresponde con las de funcionamiento del equipo.
- Inspeccione visualmente las uniones: bulones, tuercas, soldaduras, corrosión, grietas, desprendimiento de pintura, etc.



Manejo de la máquina, equipo o instalación

- Utilice la máquina para las funciones para las que ha sido diseñada.



Parada de la máquina, equipo o instalación

- Pare el equipo conforme a las instrucciones del fabricante.
- Haga limpieza general del equipo/instalación.
- Compruebe el estado y sujeción de útiles, herramientas, accesorios y si son los adecuados.



Este equipo sólo será utilizado por personal autorizado e instruido, con una formación específica y adecuada. Si durante la utilización del equipo observa cualquier anomalía, comuníquelo de inmediato a su superior.

RIESGOS. MEDIDAS DE PREVENCIÓN

Normas generales de seguridad

- No ponga en funcionamiento la máquina si presenta anomalías que puedan afectar a la seguridad de las personas.
- Mantenga limpios los rótulos de seguridad instalados en la máquina y reemplace los que falten.
- El mantenimiento, revisiones y reparaciones generales sólo serán efectuados por personal autorizado.
- Respete en todo momento la señalización de la obra.
- No se manipularán los dispositivos de seguridad bajo ningún concepto.
- Asegúrese el correcto alumbrado en trabajos nocturnos o en zonas de escasa iluminación.
- El mantenimiento de la máquina puede ser peligroso si no se hace de acuerdo con las especificaciones del fabricante.
- Use ropa de trabajo ajustada. No lleve anillos, brazaletes, cadenas, etc..



Caidas de personas al mismo y/o distinto nivel

- Mantenga la máquina y su entorno limpios de grasa, barro, hormigón y obstáculos.



Pisadas sobre objetos.

- Mantenga el área de trabajo ordenada y limpia de materiales, herramientas, utensilios, etc..
- Preste atención en los desplazamientos para evitar torceduras y lleve el calzado adecuado.



Las fichas tienen mero carácter informativo. No sustituye ni exime de la obligatoriedad de elaboración del Plan de Prevención de riesgos laborales

Golpes y contactos contra elementos móviles, inmóviles, objetos y/o herramientas.

- Preste atención a cualquier elemento que se esté moviendo en su zona de trabajo.
- Preste especial atención a sus propios movimientos.
- Guarde los equipos que no esté utilizando en los lugares asignados a tal efecto.
- Utilice las herramientas en buen uso y sólo para los trabajos que fueron concebidas (no las guarde en los bolsillos).
- No guarde las herramientas afiladas con los filos de corte sin cubrir.
- La limpieza y mantenimiento se harán con equipo parado y sin posibilidad de movimiento o de funcionamiento.
- Compruebe que todas las rejillas, carcassas y protecciones de los elementos móviles están bien instaladas.
- Asegure la adecuada sujeción y apoyo de la pieza sobre la que actúa la máquina. Nunca la sujete con las manos.

**Proyección de fragmentos ó partículas.**

- Compruebe que nadie se encuentra en el radio de acción del equipo o zona de actuación de sus órganos de trabajo.
- No retire los resguardos, las pantallas protectoras, y demás elementos de protección instalados.
- Coloque protecciones contra la proyección de chispas y mamparas contra radiaciones y destellos.

**Atrapamientos por o entre objetos.**

- La limpieza y mantenimiento se harán con equipo parado y sin posibilidad de movimiento o de funcionamiento.
- Las rejillas y chapas de protección que evitan el contacto con piezas móviles deben permanecer bien ajustadas.

**Contactos térmicos.**

- Evite el contacto con las partes calientes de la máquina.
- Evite la exposición a las emisiones de gases del equipo, pueden producir quemaduras.

**Contactos eléctricos.**

- Verifique la existencia de las protecciones eléctricas necesarias.
- Las tapas de bornes no deben estar descubiertas.
- Compruebe el estado de los pulsadores o elementos de desconexión y parada de emergencia.
- Conecte la máquina a cuadros con las debidas protecciones eléctricas.
- Evite la entrada de humedad en los componentes eléctricos.
- Compruebe que las palancas y mandos de la máquina tienen mango o material aislante.
- No utilice mangueras eléctricas peladas o en mal estado.
- Realice las conexiones mediante enchufes y clavijas normalizadas. No haga empalmes manuales.
- No deje la pinza sobre el suelo al interrumpir el trabajo, póngala sobre un soporte aislante.

**Inhalación, ingestión y contactos con sustancias peligrosas.**

- En trabajos de interior es imprescindible la existencia de un sistema de extracción localizado (SEL)

Explosiones e incendios.

- No suelde o corte con soplete tuberías o depósitos que contenga o hayan contenido líquidos inflamables.

Ruidos y vibraciones.

- Utilice protectores si el puesto de trabajo lo requiere.



Si tiene alguna duda sobre el contenido de estas normas, consulte a su superior. **La documentación exigible (manual de uso y operación, certificados, inspecciones, etc.), deberá estar siempre en el puesto de trabajo.**

En todas sus actuaciones sea respetuoso con el medio ambiente.

16.00.10

GRUPO DE SOLDADURA CONTINUA



CONDICIONES Y FORMA CORRECTA DE UTILIZACIÓN DEL EQUIPO

Arranque de la máquina, equipo o instalación

- Utilice siempre el equipo de protección individual (EPI) adecuado para cada trabajo.
- Examine el panel de control y el tablero de instrumentos y compruebe que funcionan correctamente todos los dispositivos de seguridad, medición y control.
- Antes de conectar/arrancar el equipo asegúrese que nadie está en su área de riesgo.
- Arranque el equipo conforme a las instrucciones del fabricante.
- Compruebe que la tensión de alimentación se corresponde con las de funcionamiento del equipo.
- Inspeccione visualmente las uniones: bulones, tuercas, soldaduras, corrosión, grietas, desprendimiento de pintura, etc.
- Compruebe que la presión y caudal de alimentación de los gases corresponde con la de funcionamiento del equipo.
- Compruebe la conexión y estado del sistema de refrigeración de la antorcha en la boquilla.



Manejo de la máquina, equipo o instalación

- Utilice la máquina para las funciones para las que ha sido diseñada.



Parada de la máquina, equipo o instalación

- Pare el equipo conforme a las instrucciones del fabricante.
- Haga limpieza general del equipo/instalación.
- Compruebe el estado y sujeción de útiles, herramientas, accesorios y si son los adecuados.
- Al terminar el trabajo, cierre las botellas, enrrolle las mangueras y deje el carrito portabotellas en posición vertical en lugar protegido del calor.



Este equipo sólo será utilizado por personal autorizado e instruido, con una formación específica y adecuada. Si durante la utilización del equipo observa cualquier anomalía, comuníquelo de inmediato a su superior.

RIESGOS. MEDIDAS DE PREVENCIÓN

Normas generales de seguridad

- No ponga en funcionamiento la máquina si presenta anomalías que puedan afectar a la seguridad de las personas.
- Mantenga limpios los rótulos de seguridad instalados en la máquina y reemplace los que falten.
- El mantenimiento, revisiones y reparaciones generales sólo serán efectuados por personal autorizado.
- Respete en todo momento la señalización de la obra.
- No se manipularán los dispositivos de seguridad bajo ningún concepto.
- Asegúrese el correcto alumbrado en trabajos nocturnos o en zonas de escasa iluminación.
- El mantenimiento de la máquina puede ser peligroso si no se hace de acuerdo con las especificaciones del fabricante.
- Use ropa de trabajo ajustada. No lleve anillos, brazaletes, cadenas, etc..



Caidas de personas al mismo y/o distinto nivel

- Mantenga la máquina y su entorno limpios de grasa, barro, hormigón y obstáculos.



Las fichas tienen mero carácter informativo. No sustituye ni exime de la obligatoriedad de elaboración del Plan de Prevención de riesgos laborales

Pisadas sobre objetos.

- Mantenga el área de trabajo ordenada y limpia de materiales, herramientas, utensilios, etc..
- Preste atención en los desplazamientos para evitar torceduras y lleve el calzado adecuado.

**Golpes y contactos contra elementos móviles, inmóviles, objetos y/o herramientas.**

- Preste atención a cualquier elemento que se esté moviendo en su zona de trabajo.
- Preste especial atención a sus propios movimientos.
- Guarde los equipos que no esté utilizando en los lugares asignados a tal efecto.
- Utilice las herramientas en buen uso y sólo para los trabajos que fueron concebidas (no las guarde en los bolsillos).
- No guarde las herramientas afiladas con los filos de corte sin cubrir.
- La limpieza y mantenimiento se harán con equipo parado y sin posibilidad de movimiento o de funcionamiento.
- Compruebe que todas las rejillas, carcasas y protecciones de los elementos móviles están bien instaladas.
- Asegure la adecuada sujeción y apoyo de la pieza sobre la que actúa la máquina. Nunca la sujete con las manos.

**Proyección de fragmentos ó partículas.**

- Compruebe que nadie se encuentra en el radio de acción del equipo o zona de actuación de sus órganos de trabajo.
- No retire los resguardos, las pantallas protectoras, y demás elementos de protección instalados.
- Coloque protecciones contra la proyección de chispas y mamparas contra radiaciones y destellos.

**Atrapamientos por o entre objetos.**

- La limpieza y mantenimiento se harán con equipo parado y sin posibilidad de movimiento o de funcionamiento.
- Las rejillas y chapas de protección que evitan el contacto con piezas móviles deben permanecer bien ajustadas.

**Contactos térmicos.**

- Evite el contacto con las partes calientes de la máquina.
- Evite la exposición a las emisiones de gases del equipo, pueden producir quemaduras.

**Contactos eléctricos.**

- Verifique la existencia de las protecciones eléctricas necesarias.
- Las tapas de bornes no deben estar descubiertas.
- Compruebe el estado de los pulsadores o elementos de desconexión y parada de emergencia.
- Conecte la máquina a cuadros con las debidas protecciones eléctricas.
- Evite la entrada de humedad en los componentes eléctricos.
- Compruebe que las palancas y mandos de la máquina tienen mango o material aislante.
- No utilice mangueras eléctricas peladas o en mal estado.
- Realice las conexiones mediante enchufes y clavijas normalizadas. No haga empalmes manuales.
- No deje la pinza sobre el suelo al interrumpir el trabajo, póngala sobre un soporte aislante.

**Inhalación, ingestión y contactos con sustancias peligrosas.**

- Tome precauciones adecuadas al manipular sustancias peligrosas(cementos, aditivos, fluidos refrigerantes, anticongelantes, etc.)
- En trabajos de interior es imprescindible la existencia de un sistema de extracción localizado (SEL)

**Explosiones e incendios.**

- No suelle o corte con soplete tuberías o depósitos que contenga o hayan contenido líquidos inflamables.

Ruidos y vibraciones.

- Utilice protectores si el puesto de trabajo lo requiere.



Si tiene alguna duda sobre el contenido de estas normas, consulte a su superior. **La documentación exigible (manual de uso y operación, certificados, inspecciones, etc..), deberá estar siempre en el puesto de trabajo.**
En todas sus actuaciones sea respetuoso con el medio ambiente.

16.00.11

LIMPIADORAS DE VAPOR-AGUA A PRESIÓN



CONDICIONES Y FORMA CORRECTA DE UTILIZACIÓN DEL EQUIPO

Arranque de la máquina, equipo o instalación

- Utilice siempre el equipo de protección individual (EPI) adecuado para cada trabajo.
- Examine el panel de control y el tablero de instrumentos y compruebe que funcionan correctamente todos los dispositivos de seguridad, medición y control.
- Antes de conectar/arrancar el equipo asegúrese que nadie está en su área de riesgo.
- Arranque el equipo conforme a las instrucciones del fabricante.
- Compruebe que el equipo está situado en una superficie firme y nivelada.
- Compruebe que la tensión de alimentación se corresponde con las de funcionamiento del equipo.
- Compruebe que la presión y caudal de alimentación del circuito se corresponde con las de uso del equipo.
- Compruebe que el sentido de giro es el correcto.
- Inspeccione visualmente las uniones: bulones, tuercas, soldaduras, corrosión, grietas, desprendimiento de pintura, etc.
- Compruebe el estado, sujeción y conexión de las mangueras/tuberías de alimentación.
- Compruebe que la presión y caudal de alimentación de agua corresponde con la de funcionamiento del equipo.



Manejo de la máquina, equipo o instalación

- Utilice la máquina para las funciones para las que ha sido diseñada.
- Sujete el equipo con ambas manos para su correcto dominio.
- No dejar abandonado el equipo con el motor funcionando.



Parada de la máquina, equipo o instalación

- Pare el equipo conforme a las instrucciones del fabricante.
- Haga limpieza general del equipo/instalación.
- Compruebe el estado y sujeción de útiles, herramientas, accesorios y si son los adecuados.



Este equipo sólo será utilizado por personal autorizado e instruido, con una formación específica y adecuada. Si durante la utilización del equipo observa cualquier anomalía, comuníquelo de inmediato a su superior.

RIESGOS. MEDIDAS DE PREVENCIÓN

Normas generales de seguridad

- No ponga en funcionamiento la máquina si presenta anomalías que puedan afectar a la seguridad de las personas.
- Mantenga limpios los rótulos de seguridad instalados en la máquina y reemplace los que falten.
- El mantenimiento, revisiones y reparaciones generales sólo serán efectuados por personal autorizado.
- Respete en todo momento la señalización de la obra.
- No se manipularán los dispositivos de seguridad bajo ningún concepto.
- Asegúrese el correcto alumbrado en trabajos nocturnos o en zonas de escasa iluminación.
- El mantenimiento de la máquina puede ser peligroso si no se hace de acuerdo con las especificaciones del fabricante.
- Use ropa de trabajo ajustada. No lleve anillos, brazaletes, cadenas, etc..
- La limpieza y mantenimiento se harán con equipo parado y sin posibilidad de movimiento o de funcionamiento.



Las fichas tienen mero carácter informativo. No sustituye ni exime de la obligatoriedad de elaboración del Plan de Prevención de riesgos laborales

Caidas de personas al mismo y/o distinto nivel

- Mantenga la máquina y su entorno limpios de grasa, barro, hormigón y obstáculos.

**Pisadas sobre objetos.**

- Mantenga el área de trabajo ordenada y limpia de materiales, herramientas, utensilios, etc..
- Preste atención en los desplazamientos para evitar torceduras y lleve el calzado adecuado.

**Golpes y contactos contra elementos móviles, inmóviles, objetos y/o herramientas.**

- Preste atención a cualquier elemento que se esté moviendo en su zona de trabajo.
- Preste especial atención a sus propios movimientos.
- Guarde los equipos que no esté utilizando en los lugares asignados a tal efecto.
- Utilice las herramientas en buen uso y sólo para los trabajos que fueron concebidas (no las guarde en los bolsillos).
- No guarde las herramientas afiladas con los filos de corte sin cubrir.
- La limpieza y mantenimiento se harán con equipo parado y sin posibilidad de movimiento o de funcionamiento.
- Compruebe que todas las rejillas, carcasas y protecciones de los elementos móviles están bien instaladas.
- Asegure la adecuada sujeción y apoyo de la pieza sobre la que actúa la máquina. Nunca la sujete con las manos.

**Proyección de fragmentos ó partículas.**

- No debe encontrarse nadie en el radio de acción del chorro de la manguera.
- Compruebe que nadie se encuentra en el radio de acción del equipo o zona de actuación de sus órganos de trabajo.
- No dirigir nunca el chorro de agua contra personas.
- No retire los resguardos, las pantallas protectoras, y demás elementos de protección instalados.

**Atrapamientos por o entre objetos.**

- La limpieza y mantenimiento se harán con equipo parado y sin posibilidad de movimiento o de funcionamiento.
- Las rejillas y chapas de protección que evitan el contacto con piezas móviles deben permanecer bien ajustadas.

**Contactos térmicos.**

- Evite el contacto con las partes calientes de la máquina.
- No dirigir nunca el chorro de agua caliente o vapor sobre personas.

**Contactos eléctricos.**

- Verifique la existencia de las protecciones eléctricas necesarias.
- Las tapas de bornes no deben estar descubiertas.
- Compruebe el estado de los pulsadores o elementos de desconexión y parada de emergencia.
- Conecte la máquina a cuadros con las debidas protecciones eléctricas.
- Evite la entrada de humedad en los componentes eléctricos.
- Compruebe que las palancas y mandos de la máquina tienen mango o material aislante.
- No utilice mangueras eléctricas peladas o en mal estado.
- Realice las conexiones mediante enchufes y clavijas normalizadas. No haga empalmes manuales.

**Ruidos y vibraciones.**

- Utilice protectores si el puesto de trabajo lo requiere.



Si tiene alguna duda sobre el contenido de estas normas, consulte a su superior. **La documentación exigible (manual de uso y operación, certificados, inspecciones, etc.), deberá estar siempre en el puesto de trabajo.**

En todas sus actuaciones sea respetuoso con el medio ambiente.

16.00.12

EQUIPOS DE ENGRASE



CONDICIONES Y FORMA CORRECTA DE UTILIZACIÓN DEL EQUIPO

Arranque de la máquina, equipo o instalación

- Utilice siempre el equipo de protección individual (EPI) adecuado para cada trabajo.
- Examine el panel de control y el tablero de instrumentos y compruebe que funcionan correctamente todos los dispositivos de seguridad, medición y control.
- Antes de conectar/arrancar el equipo asegúrese que nadie está en su área de riesgo.
- Arranque el equipo conforme a las instrucciones del fabricante.
- Compruebe que la presión y caudal de alimentación del circuito se corresponde con las de uso del equipo.
- Inspeccione visualmente las uniones: bulones, tuercas, soldaduras, corrosión, grietas, desprendimiento de pintura, etc.



Manejo de la máquina, equipo o instalación

- Utilice la máquina para las funciones para las que ha sido diseñada.



Parada de la máquina, equipo o instalación

- Pare el equipo conforme a las instrucciones del fabricante.
- Haga limpieza general del equipo/instalación.
- Compruebe el estado y sujeción de útiles, herramientas, accesorios y si son los adecuados.



Este equipo sólo será utilizado por personal autorizado e instruido, con una formación específica y adecuada. Si durante la utilización del equipo observa cualquier anomalía, comuníquelo de inmediato a su superior.

RIESGOS. MEDIDAS DE PREVENCIÓN

Normas generales de seguridad

- No ponga en funcionamiento la máquina si presenta anomalías que puedan afectar a la seguridad de las personas.
- Mantenga limpios los rótulos de seguridad instalados en la máquina y reemplace los que falten.
- El mantenimiento, revisiones y reparaciones generales sólo serán efectuados por personal autorizado.
- Respete en todo momento la señalización de la obra.
- No se manipularán los dispositivos de seguridad bajo ningún concepto.
- Asegúrese el correcto alumbrado en trabajos nocturnos o en zonas de escasa iluminación.
- El mantenimiento de la máquina puede ser peligroso si no se hace de acuerdo con las especificaciones del fabricante.
- Use ropa de trabajo ajustada. No lleve anillos, brazaletes, cadenas, etc..
- La limpieza y mantenimiento se harán con equipo parado y sin posibilidad de movimiento o de funcionamiento.



Caidas de personas al mismo y/o distinto nivel

- Mantenga la máquina y su entorno limpios de grasa, barro, hormigón y obstáculos.



Pisadas sobre objetos.

- Mantenga el área de trabajo ordenada y limpia de materiales, herramientas, utensilios, etc..
- Preste atención en los desplazamientos para evitar torceduras y lleve el calzado adecuado.



Las fichas tienen mero carácter informativo. No sustituye ni exime de la obligatoriedad de elaboración del Plan de Prevención de riesgos laborales

Golpes y contactos contra elementos móviles, inmóviles, objetos y/o herramientas.

- Preste atención a cualquier elemento que se esté moviendo en su zona de trabajo.
- Preste especial atención a sus propios movimientos.
- Guarde los equipos que no esté utilizando en los lugares asignados a tal efecto.
- Utilice las herramientas en buen uso y sólo para los trabajos que fueron concebidas (no las guarde en los bolsillos).
- No guarde las herramientas afiladas con los filos de corte sin cubrir.
- La limpieza y mantenimiento se harán con equipo parado y sin posibilidad de movimiento o de funcionamiento.
- Compruebe que todas las rejillas, carcasas y protecciones de los elementos móviles están bien instaladas.
- Asegure la adecuada sujeción y apoyo de la pieza sobre la que actúa la máquina. Nunca la sujete con las manos.

**Proyección de fragmentos ó partículas.**

- Compruebe que nadie se encuentra en el radio de acción del equipo o zona de actuación de sus órganos de trabajo.
- No retire los resguardos, las pantallas protectoras, y demás elementos de protección instalados.

**Atrapamientos por o entre objetos.**

- La limpieza y mantenimiento se harán con equipo parado y sin posibilidad de movimiento o de funcionamiento.
- Las rejillas y chapas de protección que evitan el contacto con piezas móviles deben permanecer bien ajustadas.

**Ruidos y vibraciones.**

- Utilice protectores si el puesto de trabajo lo requiere.



Si tiene alguna duda sobre el contenido de estas normas, consulte a su superior. **La documentación exigible (manual de uso y operación, certificados, inspecciones, etc..), deberá estar siempre en el puesto de trabajo.**
En todas sus actuaciones sea respetuoso con el medio ambiente.

16.00.13

PUENTES GRÚA



CONDICIONES Y FORMA CORRECTA DE UTILIZACIÓN DEL EQUIPO

Arranque de la máquina, equipo o instalación

- Utilice siempre el equipo de protección individual (EPI) adecuado para cada trabajo.
- Examine el panel de control y el tablero de instrumentos y compruebe que funcionan correctamente todos los dispositivos de seguridad, medición y control.
- Antes de conectar/arrancar el equipo asegúrese que nadie está en su área de riesgo.
- Arranque el equipo conforme a las instrucciones del fabricante.
- Compruebe que la tensión de alimentación se corresponde con las de funcionamiento del equipo.
- Inspeccione visualmente las uniones: bulones, tuercas, soldaduras, corrosión, grietas, desprendimiento de pintura, etc.



Manejo de la máquina, equipo o instalación

- Utilice la máquina para las funciones para las que ha sido diseñada.
- Circule con la luz giratoria encendida, con precaución y respetando la señalización existente.
- Al mover la máquina accione el claxon si no lleva avisador acústico del movimiento.
- No dejar abandonado el equipo con el motor funcionando.
- El equipo ha sido construido para realizar maniobras de elevación de cargas verticales, por lo tanto está prohibido su empleo para empujar/tirar horizontalmente o lateralmente.



Parada de la máquina, equipo o instalación

- Pare el equipo conforme a las instrucciones del fabricante.



Este equipo sólo será utilizado por personal autorizado e instruido, con una formación específica y adecuada. Si durante la utilización del equipo observa cualquier anomalía, comuníquelo de inmediato a su superior.

RIESGOS. MEDIDAS DE PREVENCIÓN

Normas generales de seguridad

- No ponga en funcionamiento la máquina si presenta anomalías que puedan afectar a la seguridad de las personas.
- Mantenga limpios los rótulos de seguridad instalados en la máquina y reemplace los que falten.
- El mantenimiento, revisiones y reparaciones generales sólo serán efectuados por personal autorizado.
- Respete en todo momento la señalización de la obra.
- No se manipularán los dispositivos de seguridad bajo ningún concepto.
- Asegúrese el correcto alumbrado en trabajos nocturnos o en zonas de escasa iluminación.
- El mantenimiento de la máquina puede ser peligroso si no se hace de acuerdo con las especificaciones del fabricante.
- Use ropa de trabajo ajustada. No lleve anillos, brazaletes, cadenas, etc..
- La limpieza y mantenimiento se harán con equipo parado y sin posibilidad de movimiento o de funcionamiento.



Caidas de personas al mismo y/o distinto nivel

- Acceda a lugares elevados por las escaleras y plataformas de paso.
- Mantenga la máquina y su entorno limpios de grasa, barro, hormigón y obstáculos.
- Está prohibido utilizar la máquina para transportar personas, o elevarlas sin los implementos homologados.



Las fichas tienen mero carácter informativo. No sustituye ni exime de la obligatoriedad de elaboración del Plan de Prevención de riesgos laborales

Caída de objetos desprendidos, por manipulación y desplome.

- Prohíba el paso debajo de elementos que contengan material con riesgo de caída.
- No cargue los elementos de elevación o transporte por encima de su carga máxima.
- No elevar nunca cargas que no estén bien sujetas ni cargas eslingadas con medios no adecuados.
- Está terminantemente prohibido balancear la carga. Los movimientos de las cargas deben hacerse de forma suave.
- Evitar rozar el cable de elevación con cualquier elemento u objeto.
- Si tiene que llevar una carga a un punto sin visibilidad directa, dirigirá la maniobra una persona capacitada (señalista).
- Los ganchos de los elementos de elevación llevarán marcada su capacidad de carga máxima y pestillo de seguridad.
- Vigile el estado de cables y eslingas. Al menor deterioro avise a su superior.
- No deje carga en suspensión en ausencia del operador y no permanezca nunca debajo de la carga.
- El guiado de la carga suspendida se hará mediante cabos de gobierno.
- Antes de descargar materiales compruebe que no hay peligro para terceras personas.

**Pisadas sobre objetos.**

- Mantenga el área de trabajo ordenada y limpia de materiales, herramientas, utensilios, etc..
- Preste atención en los desplazamientos para evitar torceduras y lleve el calzado adecuado.

**Golpes y contactos contra elementos móviles, inmóviles, objetos y/o herramientas.**

- Preste atención a cualquier elemento que se esté moviendo en su zona de trabajo.
- Preste especial atención a sus propios movimientos.
- Guarde los equipos que no esté utilizando en los lugares asignados a tal efecto.
- Utilice las herramientas en buen uso y sólo para los trabajos que fueron concebidas (no las guarde en los bolsillos).
- No guarde las herramientas afiladas con los filos de corte sin cubrir.
- La limpieza y mantenimiento se harán con equipo parado y sin posibilidad de movimiento o de funcionamiento.
- Compruebe que todas las rejillas, carcasas y protecciones de los elementos móviles están bien instaladas.

**Proyección de fragmentos ó partículas.**

- Compruebe que nadie se encuentra en el radio de acción del equipo o zona de actuación de sus órganos de trabajo.

**Atrapamientos por o entre objetos.**

- La limpieza y mantenimiento se harán con equipo parado y sin posibilidad de movimiento o de funcionamiento.
- Las rejillas y chapas de protección que evitan el contacto con piezas móviles deben permanecer bien ajustadas.

**Contactos eléctricos.**

- Verifique la existencia de las protecciones eléctricas necesarias.
- Las tapas de bornes no deben estar descubiertas.
- Compruebe el estado de los pulsadores o elementos de desconexión y parada de emergencia.
- Conecte la máquina a cuadros con las debidas protecciones eléctricas.
- Evite la entrada de humedad en los componentes eléctricos.
- Compruebe que las palancas y mandos de la máquina tienen mango o material aislante.
- No utilice mangueras eléctricas peladas o en mal estado.
- Realice las conexiones mediante enchufes y clavijas normalizadas. No haga empalmes manuales.

**Ruidos y vibraciones.**

- Utilice protectores si el puesto de trabajo lo requiere.



Si tiene alguna duda sobre el contenido de estas normas, consulte a su superior. **La documentación exigible (manual de uso y operación, certificados, inspecciones, etc..), deberá estar siempre en el puesto de trabajo.**

En todas sus actuaciones sea respetuoso con el medio ambiente.

16.01.00

SIERRAS DE CINTA



CONDICIONES Y FORMA CORRECTA DE UTILIZACIÓN DEL EQUIPO

Arranque de la máquina, equipo o instalación

- Utilice siempre el equipo de protección individual (EPI) adecuado para cada trabajo.
- Examine el panel de control y el tablero de instrumentos y compruebe que funcionan correctamente todos los dispositivos de seguridad, medición y control.
- Antes de conectar/arrancar el equipo asegúrese que nadie está en su área de riesgo.
- Arranque el equipo conforme a las instrucciones del fabricante.
- Compruebe que la tensión de alimentación se corresponde con las de funcionamiento del equipo.
- Compruebe que el sentido de giro es el correcto.
- Inspeccione visualmente las uniones: bulones, tuercas, soldaduras, corrosión, grietas, desprendimiento de pintura, etc.



Manejo de la máquina, equipo o instalación

- Utilice la máquina para las funciones para las que ha sido diseñada.
- No dejar abandonado el equipo con el motor funcionando.



Parada de la máquina, equipo o instalación

- Pare el equipo conforme a las instrucciones del fabricante.
- Haga limpieza general del equipo/instalación.
- Compruebe el estado y sujeción de útiles, herramientas, accesorios y si son los adecuados.



Este equipo sólo será utilizado por personal autorizado e instruido, con una formación específica y adecuada. Si durante la utilización del equipo observa cualquier anomalía, comuníquelo de inmediato a su superior.

RIESGOS. MEDIDAS DE PREVENCIÓN

Normas generales de seguridad

- No ponga en funcionamiento la máquina si presenta anomalías que puedan afectar a la seguridad de las personas.
- Mantenga limpios los rótulos de seguridad instalados en la máquina y reemplace los que falten.
- El mantenimiento, revisiones y reparaciones generales sólo serán efectuados por personal autorizado.
- Respete en todo momento la señalización de la obra.
- No se manipularán los dispositivos de seguridad bajo ningún concepto.
- Asegúrese el correcto alumbrado en trabajos nocturnos o en zonas de escasa iluminación.
- El mantenimiento de la máquina puede ser peligroso si no se hace de acuerdo con las especificaciones del fabricante.
- Use ropa de trabajo ajustada. No lleve anillos, brazaletes, cadenas, etc..
- La limpieza y mantenimiento se harán con equipo parado y sin posibilidad de movimiento o de funcionamiento.



Caidas de personas al mismo y/o distinto nivel

- Mantenga la máquina y su entorno limpios de grasa, barro, hormigón y obstáculos.



Las fichas tienen mero carácter informativo. No sustituye ni exime de la obligatoriedad de elaboración del Plan de Prevención de riesgos laborales

Pisadas sobre objetos.

- Mantenga el área de trabajo ordenada y limpia de materiales, herramientas, utensilios, etc..
- Preste atención en los desplazamientos para evitar torceduras y lleve el calzado adecuado.

**Golpes y contactos contra elementos móviles, inmóviles, objetos y/o herramientas.**

- Preste atención a cualquier elemento que se esté moviendo en su zona de trabajo.
- Preste especial atención a sus propios movimientos.
- Guarde los equipos que no esté utilizando en los lugares asignados a tal efecto.
- Utilice las herramientas en buen uso y sólo para los trabajos que fueron concebidas (no las guarde en los bolsillos).
- No guarde las herramientas afiladas con los filos de corte sin cubrir.
- La limpieza y mantenimiento se harán con equipo parado y sin posibilidad de movimiento o de funcionamiento.
- Compruebe que todas las rejillas, carcasas y protecciones de los elementos móviles están bien instaladas.
- Asegure la adecuada sujeción y apoyo de la pieza sobre la que actúa la máquina. Nunca la sujete con las manos.
- Pare la máquina para comprobar, medir y cambiar de posición la pieza de trabajo.
- Utilice un empujador adecuado para piezas pequeñas, nunca con los dedos próximos al elemento cortante.
- No retire virutas o recortes con la mano, hágalo con gancho y guantes, y siempre con la máquina parada.

**Proyección de fragmentos ó partículas.**

- Compruebe el estado y sujeción de útiles, herramientas, accesorios y si son los adecuados.
- No retire los resguardos, las pantallas protectoras, y demás elementos de protección instalados.
- Antes de operar sobre la pieza compruebe que no tiene clavos, tornillos, nudos o fallos que hagan peligroso el trabajo.

**Atrapamientos por o entre objetos.**

- La limpieza y mantenimiento se harán con equipo parado y sin posibilidad de movimiento o de funcionamiento.
- Las rejillas y chapas de protección que evitan el contacto con piezas móviles deben permanecer bien ajustadas.

**Contactos eléctricos.**

- Verifique la existencia de las protecciones eléctricas necesarias.
- Las tapas de bornes no deben estar descubiertas.
- Compruebe el estado de los pulsadores o elementos de desconexión y parada de emergencia.
- Conecte la máquina a cuadros con las debidas protecciones eléctricas.
- Evite la entrada de humedad en los componentes eléctricos.
- Compruebe que las palancas y mandos de la máquina tienen mango o material aislante.
- No utilice mangueras eléctricas peladas o en mal estado.
- Realice las conexiones mediante enchufes y clavijas normalizadas. No haga empalmes manuales.

**Inhalación, ingestión y contactos con sustancias peligrosas.**

- Tome precauciones adecuadas al manipular sustancias peligrosas(cementos, aditivos, fluidos refrigerantes, anticongelantes, etc.)

**Ruidos y vibraciones.**

- Utilice protectores si el puesto de trabajo lo requiere.



Si tiene alguna duda sobre el contenido de estas normas, consulte a su superior. **La documentación exigible (manual de uso y operación, certificados, inspecciones, etc.), deberá estar siempre en el puesto de trabajo.**

En todas sus actuaciones sea respetuoso con el medio ambiente.

16.01.01

COMBINADAS TUPI



CONDICIONES Y FORMA CORRECTA DE UTILIZACIÓN DEL EQUIPO

Arranque de la máquina, equipo o instalación

- Utilice siempre el equipo de protección individual (EPI) adecuado para cada trabajo.
- Examine el panel de control y el tablero de instrumentos y compruebe que funcionan correctamente todos los dispositivos de seguridad, medición y control.
- Antes de conectar/arrancar el equipo asegúrese que nadie está en su área de riesgo.
- Arranque el equipo conforme a las instrucciones del fabricante.
- Compruebe que la tensión de alimentación se corresponde con las de funcionamiento del equipo.
- Compruebe que el sentido de giro es el correcto.
- Inspeccione visualmente las uniones: bulones, tuercas, soldaduras, corrosión, grietas, desprendimiento de pintura, etc.



Manejo de la máquina, equipo o instalación

- Utilice la máquina para las funciones para las que ha sido diseñada.
- No dejar abandonado el equipo con el motor funcionando.



Parada de la máquina, equipo o instalación

- Pare el equipo conforme a las instrucciones del fabricante.
- Haga limpieza general del equipo/instalación.
- Compruebe el estado y sujeción de útiles, herramientas, accesorios y si son los adecuados.



Este equipo sólo será utilizado por personal autorizado e instruido, con una formación específica y adecuada. Si durante la utilización del equipo observa cualquier anomalía, comuníquelo de inmediato a su superior.

RIESGOS. MEDIDAS DE PREVENCIÓN

Normas generales de seguridad

- No ponga en funcionamiento la máquina si presenta anomalías que puedan afectar a la seguridad de las personas.
- Mantenga limpios los rótulos de seguridad instalados en la máquina y reemplace los que falten.
- El mantenimiento, revisiones y reparaciones generales sólo serán efectuados por personal autorizado.
- Respete en todo momento la señalización de la obra.
- No se manipularán los dispositivos de seguridad bajo ningún concepto.
- Asegúrese el correcto alumbrado en trabajos nocturnos o en zonas de escasa iluminación.
- El mantenimiento de la máquina puede ser peligroso si no se hace de acuerdo con las especificaciones del fabricante.
- Use ropa de trabajo ajustada. No lleve anillos, brazaletes, cadenas, etc..
- La limpieza y mantenimiento se harán con equipo parado y sin posibilidad de movimiento o de funcionamiento.



Caidas de personas al mismo y/o distinto nivel

- Mantenga la máquina y su entorno limpios de grasa, barro, hormigón y obstáculos.



Las fichas tienen mero carácter informativo. No sustituye ni exime de la obligatoriedad de elaboración del Plan de Prevención de riesgos laborales

Pisadas sobre objetos.

- Mantenga el área de trabajo ordenada y limpia de materiales, herramientas, utensilios, etc..
- Preste atención en los desplazamientos para evitar torceduras y lleve el calzado adecuado.

**Golpes y contactos contra elementos móviles, inmóviles, objetos y/o herramientas.**

- Preste atención a cualquier elemento que se esté moviendo en su zona de trabajo.
- Preste especial atención a sus propios movimientos.
- Guarde los equipos que no esté utilizando en los lugares asignados a tal efecto.
- Utilice las herramientas en buen uso y sólo para los trabajos que fueron concebidas (no las guarde en los bolsillos).
- No guarde las herramientas afiladas con los filos de corte sin cubrir.
- La limpieza y mantenimiento se harán con equipo parado y sin posibilidad de movimiento o de funcionamiento.
- Compruebe que todas las rejillas, carcassas y protecciones de los elementos móviles están bien instaladas.
- Asegure la adecuada sujeción y apoyo de la pieza sobre la que actúa la máquina. Nunca la sujete con las manos.
- Pare la máquina para comprobar, medir y cambiar de posición la pieza de trabajo.
- Utilice un empujador adecuado para piezas pequeñas, nunca con los dedos próximos al elemento cortante.
- No retire virutas o recortes con la mano, hágalo con gancho y guantes, y siempre con la máquina parada.

**Proyección de fragmentos ó partículas.**

- Compruebe el estado y sujeción de útiles, herramientas, accesorios y si son los adecuados.
- No retire los resguardos, las pantallas protectoras, y demás elementos de protección instalados.
- Antes de operar sobre la pieza compruebe que no tiene clavos, tornillos, nudos o fallos que hagan peligroso el trabajo.

**Atrapamientos por o entre objetos.**

- La limpieza y mantenimiento se harán con equipo parado y sin posibilidad de movimiento o de funcionamiento.
- Las rejillas y chapas de protección que evitan el contacto con piezas móviles deben permanecer bien ajustadas.

**Contactos eléctricos.**

- Verifique la existencia de las protecciones eléctricas necesarias.
- Las tapas de bornes no deben estar descubiertas.
- Compruebe el estado de los pulsadores o elementos de desconexión y parada de emergencia.
- Conecte la máquina a cuadros con las debidas protecciones eléctricas.
- Evite la entrada de humedad en los componentes eléctricos.
- Compruebe que las palancas y mandos de la máquina tienen mango o material aislante.
- No utilice mangueras eléctricas peladas o en mal estado.
- Realice las conexiones mediante enchufes y clavijas normalizadas. No haga empalmes manuales.

**Ruidos y vibraciones.**

- Utilice protectores si el puesto de trabajo lo requiere.



Si tiene alguna duda sobre el contenido de estas normas, consulte a su superior. **La documentación exigible (manual de uso y operación, certificados, inspecciones, etc..), deberá estar siempre en el puesto de trabajo.**

En todas sus actuaciones sea respetuoso con el medio ambiente.

16.01.02

SIERRAS DE DISCO



CONDICIONES Y FORMA CORRECTA DE UTILIZACIÓN DEL EQUIPO

Arranque de la máquina, equipo o instalación

- Utilice siempre el equipo de protección individual (EPI) adecuado para cada trabajo.
- Examine el panel de control y el tablero de instrumentos y compruebe que funcionan correctamente todos los dispositivos de seguridad, medición y control.
- Antes de conectar/arrancar el equipo asegúrese que nadie está en su área de riesgo.
- Arranque el equipo conforme a las instrucciones del fabricante.
- Compruebe que el equipo está situado en una superficie firme y nivelada.
- Compruebe que la tensión de alimentación se corresponde con las de funcionamiento del equipo.
- Compruebe que el sentido de giro es el correcto.
- Inspeccione visualmente las uniones: bulones, tuercas, soldaduras, corrosión, grietas, desprendimiento de pintura, etc.



Manejo de la máquina, equipo o instalación

- Utilice la máquina para las funciones para las que ha sido diseñada.
- No dejar abandonado el equipo con el motor funcionando.



Parada de la máquina, equipo o instalación

- Pare el equipo conforme a las instrucciones del fabricante.
- Haga limpieza general del equipo/instalación.
- Compruebe el estado y sujeción de útiles, herramientas, accesorios y si son los adecuados.



Este equipo sólo será utilizado por personal autorizado e instruido, con una formación específica y adecuada. Si durante la utilización del equipo observa cualquier anomalía, comuníquelo de inmediato a su superior.

RIESGOS. MEDIDAS DE PREVENCIÓN

Normas generales de seguridad

- No ponga en funcionamiento la máquina si presenta anomalías que puedan afectar a la seguridad de las personas.
- Mantenga limpios los rótulos de seguridad instalados en la máquina y reemplace los que falten.
- El mantenimiento, revisiones y reparaciones generales sólo serán efectuados por personal autorizado.
- Respete en todo momento la señalización de la obra.
- No se manipularán los dispositivos de seguridad bajo ningún concepto.
- Asegúrese el correcto alumbrado en trabajos nocturnos o en zonas de escasa iluminación.
- El mantenimiento de la máquina puede ser peligroso si no se hace de acuerdo con las especificaciones del fabricante.
- Use ropa de trabajo ajustada. No lleve anillos, brazaletes, cadenas, etc..
- La limpieza y mantenimiento se harán con equipo parado y sin posibilidad de movimiento o de funcionamiento.



Caidas de personas al mismo y/o distinto nivel

- Mantenga la máquina y su entorno limpios de grasa, barro, hormigón y obstáculos.



Las fichas tienen mero carácter informativo. No sustituye ni exime de la obligatoriedad de elaboración del Plan de Prevención de riesgos laborales

Pisadas sobre objetos.

- Mantenga el área de trabajo ordenada y limpia de materiales, herramientas, utensilios, etc..
- Preste atención en los desplazamientos para evitar torceduras y lleve el calzado adecuado.

**Golpes y contactos contra elementos móviles, inmóviles, objetos y/o herramientas.**

- Preste atención a cualquier elemento que se esté moviendo en su zona de trabajo.
- Preste especial atención a sus propios movimientos.
- Guarde los equipos que no esté utilizando en los lugares asignados a tal efecto.
- Utilice las herramientas en buen uso y sólo para los trabajos que fueron concebidas (no las guarde en los bolsillos).
- No guarde las herramientas afiladas con los filos de corte sin cubrir.
- La limpieza y mantenimiento se harán con equipo parado y sin posibilidad de movimiento o de funcionamiento.
- Compruebe que todas las rejillas, carcasas y protecciones de los elementos móviles están bien instaladas.
- Asegure la adecuada sujeción y apoyo de la pieza sobre la que actúa la máquina. Nunca la sujete con las manos.
- Pare la máquina para comprobar, medir y cambiar de posición la pieza de trabajo.
- Utilice un empujador adecuado para piezas pequeñas, nunca con los dedos próximos al elemento cortante.
- No retire virutas o recortes con la mano, hágalo con gancho y guantes, y siempre con la máquina parada.

**Proyección de fragmentos ó partículas.**

- Compruebe que nadie se encuentra en el radio de acción del equipo o zona de actuación de sus órganos de trabajo.
- Compruebe el estado y sujeción de útiles, herramientas, accesorios y si son los adecuados.
- No retire los resguardos, las pantallas protectoras, y demás elementos de protección instalados.

**Atrapamientos por o entre objetos.**

- La limpieza y mantenimiento se harán con equipo parado y sin posibilidad de movimiento o de funcionamiento.
- Las rejillas y chapas de protección que evitan el contacto con piezas móviles deben permanecer bien ajustadas.

**Contactos eléctricos.**

- Verifique la existencia de las protecciones eléctricas necesarias.
- Las tapas de bornes no deben estar descubiertas.
- Compruebe el estado de los pulsadores o elementos de desconexión y parada de emergencia.
- Conecte la máquina a cuadros con las debidas protecciones eléctricas.
- Evite la entrada de humedad en los componentes eléctricos.
- Compruebe que las palancas y mandos de la máquina tienen mango o material aislante.
- No utilice mangueras eléctricas peladas o en mal estado.
- Realice las conexiones mediante enchufes y clavijas normalizadas. No haga empalmes manuales.

**Inhalación, ingestión y contactos con sustancias peligrosas.**

- Tome precauciones adecuadas al manipular sustancias peligrosas(cementos, aditivos, fluidos refrigerantes, anticongelantes, etc.)

**Ruidos y vibraciones.**

- Utilice protectores si el puesto de trabajo lo requiere.



Si tiene alguna duda sobre el contenido de estas normas, consulte a su superior. **La documentación exigible (manual de uso y operación, certificados, inspecciones, etc.), deberá estar siempre en el puesto de trabajo.**

En todas sus actuaciones sea respetuoso con el medio ambiente.

16.01.03

CEPILLADORAS DE MESA



CONDICIONES Y FORMA CORRECTA DE UTILIZACIÓN DEL EQUIPO

Arranque de la máquina, equipo o instalación

- Utilice siempre el equipo de protección individual (EPI) adecuado para cada trabajo.
- Examine el panel de control y el tablero de instrumentos y compruebe que funcionan correctamente todos los dispositivos de seguridad, medición y control.
- Antes de conectar/arrancar el equipo asegúrese que nadie está en su área de riesgo.
- Arranque el equipo conforme a las instrucciones del fabricante.
- Compruebe que la tensión de alimentación se corresponde con las de funcionamiento del equipo.
- Compruebe que el sentido de giro es el correcto.
- Inspeccione visualmente las uniones: bulones, tuercas, soldaduras, corrosión, grietas, desprendimiento de pintura, etc.



Manejo de la máquina, equipo o instalación

- Utilice la máquina para las funciones para las que ha sido diseñada.
- No dejar abandonado el equipo con el motor funcionando.



Parada de la máquina, equipo o instalación

- Pare el equipo conforme a las instrucciones del fabricante.
- Haga limpieza general del equipo/instalación.
- Compruebe el estado y sujeción de útiles, herramientas, accesorios y si son los adecuados.



Este equipo sólo será utilizado por personal autorizado e instruido, con una formación específica y adecuada. Si durante la utilización del equipo observa cualquier anomalía, comuníquelo de inmediato a su superior.

RIESGOS. MEDIDAS DE PREVENCIÓN

Normas generales de seguridad

- No ponga en funcionamiento la máquina si presenta anomalías que puedan afectar a la seguridad de las personas.
- Mantenga limpios los rótulos de seguridad instalados en la máquina y reemplace los que falten.
- El mantenimiento, revisiones y reparaciones generales sólo serán efectuados por personal autorizado.
- Respete en todo momento la señalización de la obra.
- No se manipularán los dispositivos de seguridad bajo ningún concepto.
- Asegúrese el correcto alumbrado en trabajos nocturnos o en zonas de escasa iluminación.
- El mantenimiento de la máquina puede ser peligroso si no se hace de acuerdo con las especificaciones del fabricante.
- Use ropa de trabajo ajustada. No lleve anillos, brazaletes, cadenas, etc..
- La limpieza y mantenimiento se harán con equipo parado y sin posibilidad de movimiento o de funcionamiento.



Caidas de personas al mismo y/o distinto nivel

- Mantenga la máquina y su entorno limpios de grasa, barro, hormigón y obstáculos.



Las fichas tienen mero carácter informativo. No sustituye ni exime de la obligatoriedad de elaboración del Plan de Prevención de riesgos laborales

Pisadas sobre objetos.

- Mantenga el área de trabajo ordenada y limpia de materiales, herramientas, utensilios, etc..
- Preste atención en los desplazamientos para evitar torceduras y lleve el calzado adecuado.

**Golpes y contactos contra elementos móviles, inmóviles, objetos y/o herramientas.**

- Preste atención a cualquier elemento que se esté moviendo en su zona de trabajo.
- Preste especial atención a sus propios movimientos.
- Guarde los equipos que no esté utilizando en los lugares asignados a tal efecto.
- Utilice las herramientas en buen uso y sólo para los trabajos que fueron concebidas (no las guarde en los bolsillos).
- No guarde las herramientas afiladas con los filos de corte sin cubrir.
- La limpieza y mantenimiento se harán con equipo parado y sin posibilidad de movimiento o de funcionamiento.
- Compruebe que todas las rejillas, carcasas y protecciones de los elementos móviles están bien instaladas.
- Asegure la adecuada sujeción y apoyo de la pieza sobre la que actúa la máquina. Nunca la sujete con las manos.
- Pare la máquina para comprobar, medir y cambiar de posición la pieza de trabajo.
- Utilice un empujador adecuado para piezas pequeñas, nunca con los dedos próximos al elemento cortante.
- No retire virutas o recortes con la mano, hágalo con gancho y guantes, y siempre con la máquina parada.

**Proyección de fragmentos ó partículas.**

- Compruebe que nadie se encuentra en el radio de acción del equipo o zona de actuación de sus órganos de trabajo.
- Compruebe el estado y sujeción de útiles, herramientas, accesorios y si son los adecuados.
- No retire los resguardos, las pantallas protectoras, y demás elementos de protección instalados.
- Antes de operar sobre la pieza compruebe que no tiene clavos, tornillos, nudos o fallos que hagan peligroso el trabajo.

**Atrapamientos por o entre objetos.**

- La limpieza y mantenimiento se harán con equipo parado y sin posibilidad de movimiento o de funcionamiento.
- Las rejillas y chapas de protección que evitan el contacto con piezas móviles deben permanecer bien ajustadas.

**Contactos eléctricos.**

- Verifique la existencia de las protecciones eléctricas necesarias.
- Las tapas de bornes no deben estar descubiertas.
- Compruebe el estado de los pulsadores o elementos de desconexión y parada de emergencia.
- Conecte la máquina a cuadros con las debidas protecciones eléctricas.
- Evite la entrada de humedad en los componentes eléctricos.
- Compruebe que las palancas y mandos de la máquina tienen mango o material aislante.
- No utilice mangueras eléctricas peladas o en mal estado.
- Realice las conexiones mediante enchufes y clavijas normalizadas. No haga empalmes manuales.

**Ruidos y vibraciones.**

- Utilice protectores si el puesto de trabajo lo requiere.



Si tiene alguna duda sobre el contenido de estas normas, consulte a su superior. **La documentación exigible (manual de uso y operación, certificados, inspecciones, etc.), deberá estar siempre en el puesto de trabajo.**

En todas sus actuaciones sea respetuoso con el medio ambiente.

16.01.04

LIJADORAS ELÉCTRICAS MANUALES



CONDICIONES Y FORMA CORRECTA DE UTILIZACIÓN DEL EQUIPO

Arranque de la máquina, equipo o instalación

- Utilice siempre el equipo de protección individual (EPI) adecuado para cada trabajo.
- Examine el panel de control y el tablero de instrumentos y compruebe que funcionan correctamente todos los dispositivos de seguridad, medición y control.
- Antes de conectar/arrancar el equipo asegúrese que nadie está en su área de riesgo.
- Arranque el equipo conforme a las instrucciones del fabricante.
- Compruebe que la tensión de alimentación se corresponde con las de funcionamiento del equipo.
- Inspeccione visualmente las uniones: bulones, tuercas, soldaduras, corrosión, grietas, desprendimiento de pintura, etc.



Manejo de la máquina, equipo o instalación

- Utilice la máquina para las funciones para las que ha sido diseñada.
- Sujete el equipo con ambas manos para su correcto dominio.
- No dejar abandonado el equipo con el motor funcionando.



Parada de la máquina, equipo o instalación

- Pare el equipo conforme a las instrucciones del fabricante.
- Haga limpieza general del equipo/instalación.
- Compruebe el estado y sujeción de útiles, herramientas, accesorios y si son los adecuados.



Este equipo sólo será utilizado por personal autorizado e instruido, con una formación específica y adecuada. Si durante la utilización del equipo observa cualquier anomalía, comuníquelo de inmediato a su superior.

RIESGOS. MEDIDAS DE PREVENCIÓN

Normas generales de seguridad

- No ponga en funcionamiento la máquina si presenta anomalías que puedan afectar a la seguridad de las personas.
- Mantenga limpios los rótulos de seguridad instalados en la máquina y reemplace los que falten.
- El mantenimiento, revisiones y reparaciones generales sólo serán efectuados por personal autorizado.
- Respete en todo momento la señalización de la obra.
- No se manipularán los dispositivos de seguridad bajo ningún concepto.
- Asegúrese el correcto alumbrado en trabajos nocturnos o en zonas de escasa iluminación.
- El mantenimiento de la máquina puede ser peligroso si no se hace de acuerdo con las especificaciones del fabricante.
- Use ropa de trabajo ajustada. No lleve anillos, brazaletes, cadenas, etc..
- La limpieza y mantenimiento se harán con equipo parado y sin posibilidad de movimiento o de funcionamiento.



Caidas de personas al mismo y/o distinto nivel

- Mantenga la máquina y su entorno limpios de grasa, barro, hormigón y obstáculos.



Las fichas tienen mero carácter informativo. No sustituye ni exime de la obligatoriedad de elaboración del Plan de Prevención de riesgos

Pisadas sobre objetos.

- Mantenga el área de trabajo ordenada y limpia de materiales, herramientas, utensilios, etc..
- Preste atención en los desplazamientos para evitar torceduras y lleve el calzado adecuado.

**Golpes y contactos contra elementos móviles, inmóviles, objetos y/o herramientas.**

- Preste atención a cualquier elemento que se esté moviendo en su zona de trabajo.
- Preste especial atención a sus propios movimientos.
- Guarde los equipos que no esté utilizando en los lugares asignados a tal efecto.
- Utilice las herramientas en buen uso y sólo para los trabajos que fueron concebidas (no las guarde en los bolsillos).
- No guarde las herramientas afiladas con los filos de corte sin cubrir.
- La limpieza y mantenimiento se harán con equipo parado y sin posibilidad de movimiento o de funcionamiento.
- Compruebe que todas las rejillas, carcasas y protecciones de los elementos móviles están bien instaladas.
- Asegure la adecuada sujeción y apoyo de la pieza sobre la que actúa la máquina. Nunca la sujete con las manos.
- Pare la máquina para comprobar, medir y cambiar de posición la pieza de trabajo.

**Proyección de fragmentos ó partículas.**

- Compruebe que nadie se encuentra en el radio de acción del equipo o zona de actuación de sus órganos de trabajo.
- Compruebe el estado y sujeción de útiles, herramientas, accesorios y si son los adecuados.
- No retire los resguardos, las pantallas protectoras, y demás elementos de protección instalados.
- Antes de operar sobre la pieza compruebe que no tiene clavos, tornillos, nudos o fallos que hagan peligroso el trabajo.

**Atrapamientos por o entre objetos.**

- La limpieza y mantenimiento se harán con equipo parado y sin posibilidad de movimiento o de funcionamiento.
- Las rejillas y chapas de protección que evitan el contacto con piezas móviles deben permanecer bien ajustadas.

**Contactos eléctricos.**

- Verifique la existencia de las protecciones eléctricas necesarias.
- Las tapas de bornes no deben estar descubiertas.
- Conecte la máquina a cuadros con las debidas protecciones eléctricas.
- Evite la entrada de humedad en los componentes eléctricos.
- Compruebe que las palancas y mandos de la máquina tienen mango o material aislante.
- No utilice mangueras eléctricas peladas o en mal estado.
- Realice las conexiones mediante enchufes y clavijas normalizadas. No haga empalmes manuales.

**Ruidos y vibraciones.**

- Utilice protectores si el puesto de trabajo lo requiere.



Si tiene alguna duda sobre el contenido de estas normas, consulte a su superior. **La documentación exigible (manual de uso y operación, certificados, inspecciones, etc..), deberá estar siempre en el puesto de trabajo.**

En todas sus actuaciones sea respetuoso con el medio ambiente.

16.02.00

SIERRAS DE HOJA PARA TALLERES (VAIVÉN)



CONDICIONES Y FORMA CORRECTA DE UTILIZACIÓN DEL EQUIPO

Arranque de la máquina, equipo o instalación

- Utilice siempre el equipo de protección individual (EPI) adecuado para cada trabajo.
- Examine el panel de control y el tablero de instrumentos y compruebe que funcionan correctamente todos los dispositivos de seguridad, medición y control.
- Antes de conectar/arrancar el equipo asegúrese que nadie está en su área de riesgo.
- Arranque el equipo conforme a las instrucciones del fabricante.
- Compruebe que el equipo está situado en una superficie firme y nivelada.
- Compruebe que la tensión de alimentación se corresponde con las de funcionamiento del equipo.
- Compruebe que el sentido de giro es el correcto.
- Inspeccione visualmente las uniones: bulones, tuercas, soldaduras, corrosión, grietas, desprendimiento de pintura, etc.



Manejo de la máquina, equipo o instalación

- Utilice la máquina para las funciones para las que ha sido diseñada.
- No dejar abandonado el equipo con el motor funcionando.



Parada de la máquina, equipo o instalación

- Pare el equipo conforme a las instrucciones del fabricante.
- Haga limpieza general del equipo/instalación.
- Compruebe el estado y sujeción de útiles, herramientas, accesorios y si son los adecuados.



Este equipo sólo será utilizado por personal autorizado e instruido, con una formación específica y adecuada. Si durante la utilización del equipo observa cualquier anomalía, comuníquelo de inmediato a su superior.

RIESGOS. MEDIDAS DE PREVENCIÓN

Normas generales de seguridad

- No ponga en funcionamiento la máquina si presenta anomalías que puedan afectar a la seguridad de las personas.
- Mantenga limpios los rótulos de seguridad instalados en la máquina y reemplace los que falten.
- El mantenimiento, revisiones y reparaciones generales sólo serán efectuados por personal autorizado.
- Respete en todo momento la señalización de la obra.
- No se manipularán los dispositivos de seguridad bajo ningún concepto.
- Asegúrese el correcto alumbrado en trabajos nocturnos o en zonas de escasa iluminación.
- El mantenimiento de la máquina puede ser peligroso si no se hace de acuerdo con las especificaciones del fabricante.
- Use ropa de trabajo ajustada. No lleve anillos, brazaletes, cadenas, etc..
- La limpieza y mantenimiento se harán con equipo parado y sin posibilidad de movimiento o de funcionamiento.



Caidas de personas al mismo y/o distinto nivel

- Mantenga la máquina y su entorno limpios de grasa, barro, hormigón y obstáculos.



Las fichas tienen mero carácter informativo. No sustituye ni exime de la obligatoriedad de elaboración del Plan de Prevención de riesgos laborales

Pisadas sobre objetos.

- Mantenga el área de trabajo ordenada y limpia de materiales, herramientas, utensilios, etc..
- Preste atención en los desplazamientos para evitar torceduras y lleve el calzado adecuado.

**Golpes y contactos contra elementos móviles, inmóviles, objetos y/o herramientas.**

- Preste atención a cualquier elemento que se esté moviendo en su zona de trabajo.
- Preste especial atención a sus propios movimientos.
- Guarde los equipos que no esté utilizando en los lugares asignados a tal efecto.
- Utilice las herramientas en buen uso y sólo para los trabajos que fueron concebidas (no las guarde en los bolsillos).
- No guarde las herramientas afiladas con los filos de corte sin cubrir.
- La limpieza y mantenimiento se harán con equipo parado y sin posibilidad de movimiento o de funcionamiento.
- Compruebe que todas las rejillas, carcassas y protecciones de los elementos móviles están bien instaladas.
- Asegure la adecuada sujeción y apoyo de la pieza sobre la que actúa la máquina. Nunca la sujete con las manos.
- Pare la máquina para comprobar, medir y cambiar de posición la pieza de trabajo.
- No retire virutas o recortes con la mano, hágalo con gancho y guantes, y siempre con la máquina parada.

**Proyección de fragmentos ó partículas.**

- Compruebe el estado y sujeción de útiles, herramientas, accesorios y si son los adecuados.
- No retire los resguardos, las pantallas protectoras, y demás elementos de protección instalados.

**Atrapamientos por o entre objetos.**

- La limpieza y mantenimiento se harán con equipo parado y sin posibilidad de movimiento o de funcionamiento.
- Las rejillas y chapas de protección que evitan el contacto con piezas móviles deben permanecer bien ajustadas.

**Contactos eléctricos.**

- Verifique la existencia de las protecciones eléctricas necesarias.
- Las tapas de bornes no deben estar descubiertas.
- Compruebe el estado de los pulsadores o elementos de desconexión y parada de emergencia.
- Conecte la máquina a cuadros con las debidas protecciones eléctricas.
- Evite la entrada de humedad en los componentes eléctricos.
- Compruebe que las palancas y mandos de la máquina tienen mango o material aislante.
- No utilice mangueras eléctricas peladas o en mal estado.
- Realice las conexiones mediante enchufes y clavijas normalizadas. No haga empalmes manuales.

**Inhalación, ingestión y contactos con sustancias peligrosas.**

- Tome precauciones adecuadas al manipular sustancias peligrosas(cementos. aditivos, fluidos refrigerantes, anticongelantes, etc.)

**Ruidos y vibraciones.**

- Utilice protectores si el puesto de trabajo lo requiere.



Si tiene alguna duda sobre el contenido de estas normas, consulte a su superior. **La documentación exigible (manual de uso y operación, certificados, inspecciones, etc.), deberá estar siempre en el puesto de trabajo.**

En todas sus actuaciones sea respetuoso con el medio ambiente.

16.02.01

CIZALLAS DE CORTE PARA TALLERES



CONDICIONES Y FORMA CORRECTA DE UTILIZACIÓN DEL EQUIPO

Arranque de la máquina, equipo o instalación

- Utilice siempre el equipo de protección individual (EPI) adecuado para cada trabajo.
- Examine el panel de control y el tablero de instrumentos y compruebe que funcionan correctamente todos los dispositivos de seguridad, medición y control.
- Antes de conectar/arrancar el equipo asegúrese que nadie está en su área de riesgo.
- Arranque el equipo conforme a las instrucciones del fabricante.
- Compruebe que el equipo está situado en una superficie firme y nivelada.
- Compruebe que la tensión de alimentación se corresponde con las de funcionamiento del equipo.
- Compruebe que el sentido de giro es el correcto.
- Inspeccione visualmente las uniones: bulones, tuercas, soldaduras, corrosión, grietas, desprendimiento de pintura, etc.



Manejo de la máquina, equipo o instalación

- Utilice la máquina para las funciones para las que ha sido diseñada.
- No dejar abandonado el equipo con el motor funcionando.



Parada de la máquina, equipo o instalación

- Pare el equipo conforme a las instrucciones del fabricante.
- Haga limpieza general del equipo/instalación.
- Compruebe el estado y sujeción de útiles, herramientas, accesorios y si son los adecuados.



Este equipo sólo será utilizado por personal autorizado e instruido, con una formación específica y adecuada. Si durante la utilización del equipo observa cualquier anomalía, comuníquelo de inmediato a su superior.

RIESGOS. MEDIDAS DE PREVENCIÓN

Normas generales de seguridad

- No ponga en funcionamiento la máquina si presenta anomalías que puedan afectar a la seguridad de las personas.
- Mantenga limpios los rótulos de seguridad instalados en la máquina y reemplace los que falten.
- El mantenimiento, revisiones y reparaciones generales sólo serán efectuados por personal autorizado.
- Respete en todo momento la señalización de la obra.
- No se manipularán los dispositivos de seguridad bajo ningún concepto.
- Asegúrese el correcto alumbrado en trabajos nocturnos o en zonas de escasa iluminación.
- El mantenimiento de la máquina puede ser peligroso si no se hace de acuerdo con las especificaciones del fabricante.
- Use ropa de trabajo ajustada. No lleve anillos, brazaletes, cadenas, etc..
- La limpieza y mantenimiento se harán con equipo parado y sin posibilidad de movimiento o de funcionamiento.



Caidas de personas al mismo y/o distinto nivel

- Mantenga la máquina y su entorno limpios de grasa, barro, hormigón y obstáculos.



Las fichas tienen mero carácter informativo. No sustituye ni exime de la obligatoriedad de elaboración del Plan de Prevención de riesgos laborales

Pisadas sobre objetos.

- Mantenga el área de trabajo ordenada y limpia de materiales, herramientas, utensilios, etc..
- Preste atención en los desplazamientos para evitar torceduras y lleve el calzado adecuado.

**Golpes y contactos contra elementos móviles, inmóviles, objetos y/o herramientas.**

- Preste atención a cualquier elemento que se esté moviendo en su zona de trabajo.
- Preste especial atención a sus propios movimientos.
- Guarde los equipos que no esté utilizando en los lugares asignados a tal efecto.
- Utilice las herramientas en buen uso y sólo para los trabajos que fueron concebidas (no las guarde en los bolsillos).
- No guarde las herramientas afiladas con los filos de corte sin cubrir.
- La limpieza y mantenimiento se harán con equipo parado y sin posibilidad de movimiento o de funcionamiento.
- Compruebe que todas las rejillas, carcasas y protecciones de los elementos móviles están bien instaladas.
- Asegure la adecuada sujeción y apoyo de la pieza sobre la que actúa la máquina. Nunca la sujete con las manos.
- Pare la máquina para comprobar, medir y cambiar de posición la pieza de trabajo.
- No retire virutas o recortes con la mano, hágalo con gancho y guantes, y siempre con la máquina parada.

**Proyección de fragmentos ó partículas.**

- Compruebe el estado y sujeción de útiles, herramientas, accesorios y si son los adecuados.
- No retire los resguardos, las pantallas protectoras, y demás elementos de protección instalados.

**Atrapamientos por o entre objetos.**

- La limpieza y mantenimiento se harán con equipo parado y sin posibilidad de movimiento o de funcionamiento.
- Las rejillas y chapas de protección que evitan el contacto con piezas móviles deben permanecer bien ajustadas.

**Contactos eléctricos.**

- Verifique la existencia de las protecciones eléctricas necesarias.
- Las tapas de bornes no deben estar descubiertas.
- Las tomas de corriente serán de tipo industrial y adecuadas para el uso a la intemperie.
- Compruebe el estado de los pulsadores o elementos de desconexión y parada de emergencia.
- Conecte la máquina a cuadros con las debidas protecciones eléctricas.
- Evite la entrada de humedad en los componentes eléctricos.
- Compruebe que las palancas y mandos de la máquina tienen mango o material aislante.
- No utilice mangueras eléctricas peladas o en mal estado.
- Realice las conexiones mediante enchufes y clavijas normalizadas. No haga empalmes manuales.

**Ruidos y vibraciones.**

- Utilice protectores si el puesto de trabajo lo requiere.



Si tiene alguna duda sobre el contenido de estas normas, consulte a su superior. **La documentación exigible (manual de uso y operación, certificados, inspecciones, etc.), deberá estar siempre en el puesto de trabajo.**

En todas sus actuaciones sea respetuoso con el medio ambiente.

16.02.02

DOBLADORAS



CONDICIONES Y FORMA CORRECTA DE UTILIZACIÓN DEL EQUIPO

Arranque de la máquina, equipo o instalación

- Utilice siempre el equipo de protección individual (EPI) adecuado para cada trabajo.
- Examine el panel de control y el tablero de instrumentos y compruebe que funcionan correctamente todos los dispositivos de seguridad, medición y control.
- Antes de conectar/arrancar el equipo asegúrese que nadie está en su área de riesgo.
- Arranque el equipo conforme a las instrucciones del fabricante.
- Compruebe que el equipo está situado en una superficie firme y nivelada.
- Compruebe que la tensión de alimentación se corresponde con las de funcionamiento del equipo.
- Compruebe que el sentido de giro es el correcto.
- Inspeccione visualmente las uniones: bulones, tuercas, soldaduras, corrosión, grietas, desprendimiento de pintura, etc.



Manejo de la máquina, equipo o instalación

- Utilice la máquina para las funciones para las que ha sido diseñada.
- No dejar abandonado el equipo con el motor funcionando.



Parada de la máquina, equipo o instalación

- Pare el equipo conforme a las instrucciones del fabricante.
- Haga limpieza general del equipo/instalación.
- Compruebe el estado y sujeción de útiles, herramientas, accesorios y si son los adecuados.



Este equipo sólo será utilizado por personal autorizado e instruido, con una formación específica y adecuada. Si durante la utilización del equipo observa cualquier anomalía, comuníquelo de inmediato a su superior.

RIESGOS. MEDIDAS DE PREVENCIÓN

Normas generales de seguridad

- No ponga en funcionamiento la máquina si presenta anomalías que puedan afectar a la seguridad de las personas.
- Mantenga limpios los rótulos de seguridad instalados en la máquina y reemplace los que falten.
- El mantenimiento, revisiones y reparaciones generales sólo serán efectuados por personal autorizado.
- Respete en todo momento la señalización de la obra.
- No se manipularán los dispositivos de seguridad bajo ningún concepto.
- Asegúrese el correcto alumbrado en trabajos nocturnos o en zonas de escasa iluminación.
- El mantenimiento de la máquina puede ser peligroso si no se hace de acuerdo con las especificaciones del fabricante.
- Use ropa de trabajo ajustada. No lleve anillos, brazaletes, cadenas, etc..
- La limpieza y mantenimiento se harán con equipo parado y sin posibilidad de movimiento o de funcionamiento.



Caidas de personas al mismo y/o distinto nivel

- Mantenga la máquina y su entorno limpios de grasa, barro, hormigón y obstáculos.



Las fichas tienen mero carácter informativo. No sustituye ni exime de la obligatoriedad de elaboración del Plan de Prevención de riesgos laborales

Pisadas sobre objetos.

- Mantenga el área de trabajo ordenada y limpia de materiales, herramientas, utensilios, etc..
- Preste atención en los desplazamientos para evitar torceduras y lleve el calzado adecuado.

**Golpes y contactos contra elementos móviles, inmóviles, objetos y/o herramientas.**

- Preste atención a cualquier elemento que se esté moviendo en su zona de trabajo.
- Preste especial atención a sus propios movimientos.
- Guarde los equipos que no esté utilizando en los lugares asignados a tal efecto.
- Utilice las herramientas en buen uso y sólo para los trabajos que fueron concebidas (no las guarde en los bolsillos).
- No guarde las herramientas afiladas con los filos de corte sin cubrir.
- La limpieza y mantenimiento se harán con equipo parado y sin posibilidad de movimiento o de funcionamiento.
- Compruebe que todas las rejillas, carcasas y protecciones de los elementos móviles están bien instaladas.
- Asegure la adecuada sujeción y apoyo de la pieza sobre la que actúa la máquina. Nunca la sujete con las manos.
- Pare la máquina para comprobar, medir y cambiar de posición la pieza de trabajo.

**Proyección de fragmentos ó partículas.**

- Compruebe el estado y sujeción de útiles, herramientas, accesorios y si son los adecuados.
- No retire los resguardos, las pantallas protectoras, y demás elementos de protección instalados.

**Atrapamientos por o entre objetos.**

- La limpieza y mantenimiento se harán con equipo parado y sin posibilidad de movimiento o de funcionamiento.
- Las rejillas y chapas de protección que evitan el contacto con piezas móviles deben permanecer bien ajustadas.

**Contactos eléctricos.**

- Verifique la existencia de las protecciones eléctricas necesarias.
- Las tapas de bornes no deben estar descubiertas.
- Las tomas de corriente serán de tipo industrial y adecuadas para el uso a la intemperie.
- Compruebe el estado de los pulsadores o elementos de desconexión y parada de emergencia.
- Conecte la máquina a cuadros con las debidas protecciones eléctricas.
- Evite la entrada de humedad en los componentes eléctricos.
- Compruebe que las palancas y mandos de la máquina tienen mango o material aislante.
- No utilice mangueras eléctricas peladas o en mal estado.
- Realice las conexiones mediante enchufes y clavijas normalizadas. No haga empalmes manuales.

**Ruidos y vibraciones.**

- Utilice protectores si el puesto de trabajo lo requiere.



Si tiene alguna duda sobre el contenido de estas normas, consulte a su superior. **La documentación exigible (manual de uso y operación, certificados, inspecciones, etc.), deberá estar siempre en el puesto de trabajo.**
En todas sus actuaciones sea respetuoso con el medio ambiente.

16.02.03

ENDEREZADORAS



CONDICIONES Y FORMA CORRECTA DE UTILIZACIÓN DEL EQUIPO

Arranque de la máquina, equipo o instalación

- Utilice siempre el equipo de protección individual (EPI) adecuado para cada trabajo.
- Examine el panel de control y el tablero de instrumentos y compruebe que funcionan correctamente todos los dispositivos de seguridad, medición y control.
- Antes de conectar/arrancar el equipo asegúrese que nadie está en su área de riesgo.
- Arranque el equipo conforme a las instrucciones del fabricante.
- Compruebe que el equipo está situado en una superficie firme y nivelada.
- Compruebe que la tensión de alimentación se corresponde con las de funcionamiento del equipo.
- Compruebe que el sentido de giro es el correcto.
- Inspeccione visualmente las uniones: bulones, tuercas, soldaduras, corrosión, grietas, desprendimiento de pintura, etc.



Manejo de la máquina, equipo o instalación

- Utilice la máquina para las funciones para las que ha sido diseñada.
- No dejar abandonado el equipo con el motor funcionando.



Parada de la máquina, equipo o instalación

- Pare el equipo conforme a las instrucciones del fabricante.
- Haga limpieza general del equipo/instalación.
- Compruebe el estado y sujeción de útiles, herramientas, accesorios y si son los adecuados.



Este equipo sólo será utilizado por personal autorizado e instruido, con una formación específica y adecuada. Si durante la utilización del equipo observa cualquier anomalía, comuníquelo de inmediato a su superior.

RIESGOS. MEDIDAS DE PREVENCIÓN

Normas generales de seguridad

- No ponga en funcionamiento la máquina si presenta anomalías que puedan afectar a la seguridad de las personas.
- Mantenga limpios los rótulos de seguridad instalados en la máquina y reemplace los que falten.
- El mantenimiento, revisiones y reparaciones generales sólo serán efectuados por personal autorizado.
- Respete en todo momento la señalización de la obra.
- No se manipularán los dispositivos de seguridad bajo ningún concepto.
- Asegúrese el correcto alumbrado en trabajos nocturnos o en zonas de escasa iluminación.
- El mantenimiento de la máquina puede ser peligroso si no se hace de acuerdo con las especificaciones del fabricante.
- Use ropa de trabajo ajustada. No lleve anillos, brazaletes, cadenas, etc..
- La limpieza y mantenimiento se harán con equipo parado y sin posibilidad de movimiento o de funcionamiento.



Caidas de personas al mismo y/o distinto nivel

- Mantenga la máquina y su entorno limpios de grasa, barro, hormigón y obstáculos.



Las fichas tienen mero carácter informativo. No sustituye ni exime de la obligatoriedad de elaboración del Plan de Prevención de riesgos laborales

Pisadas sobre objetos.

- Mantenga el área de trabajo ordenada y limpia de materiales, herramientas, utensilios, etc..
- Preste atención en los desplazamientos para evitar torceduras y lleve el calzado adecuado.

**Golpes y contactos contra elementos móviles, inmóviles, objetos y/o herramientas.**

- Preste atención a cualquier elemento que se esté moviendo en su zona de trabajo.
- Preste especial atención a sus propios movimientos.
- Guarde los equipos que no esté utilizando en los lugares asignados a tal efecto.
- Utilice las herramientas en buen uso y sólo para los trabajos que fueron concebidas (no las guarde en los bolsillos).
- No guarde las herramientas afiladas con los filos de corte sin cubrir.
- La limpieza y mantenimiento se harán con equipo parado y sin posibilidad de movimiento o de funcionamiento.
- Compruebe que todas las rejillas, carcasas y protecciones de los elementos móviles están bien instaladas.
- Asegure la adecuada sujeción y apoyo de la pieza sobre la que actúa la máquina. Nunca la sujete con las manos.
- Pare la máquina para comprobar, medir y cambiar de posición la pieza de trabajo.

**Proyección de fragmentos ó partículas.**

- Compruebe el estado y sujeción de útiles, herramientas, accesorios y si son los adecuados.
- No retire los resguardos, las pantallas protectoras, y demás elementos de protección instalados.

**Atrapamientos por o entre objetos.**

- La limpieza y mantenimiento se harán con equipo parado y sin posibilidad de movimiento o de funcionamiento.
- Las rejillas y chapas de protección que evitan el contacto con piezas móviles deben permanecer bien ajustadas.

**Contactos eléctricos.**

- Verifique la existencia de las protecciones eléctricas necesarias.
- Las tapas de bornes no deben estar descubiertas.
- Las tomas de corriente serán de tipo industrial y adecuadas para el uso a la intemperie.
- Compruebe el estado de los pulsadores o elementos de desconexión y parada de emergencia.
- Conecte la máquina a cuadros con las debidas protecciones eléctricas.
- Evite la entrada de humedad en los componentes eléctricos.
- Compruebe que las palancas y mandos de la máquina tienen mango o material aislante.
- No utilice mangueras eléctricas peladas o en mal estado.
- Realice las conexiones mediante enchufes y clavijas normalizadas. No haga empalmes manuales.

**Ruidos y vibraciones.**

- Utilice protectores si el puesto de trabajo lo requiere.



Si tiene alguna duda sobre el contenido de estas normas, consulte a su superior. **La documentación exigible (manual de uso y operación, certificados, inspecciones, etc.), deberá estar siempre en el puesto de trabajo.**

En todas sus actuaciones sea respetuoso con el medio ambiente.

16.02.04

TRONZADORAS



CONDICIONES Y FORMA CORRECTA DE UTILIZACIÓN DEL EQUIPO

Arranque de la máquina, equipo o instalación

- Utilice siempre el equipo de protección individual (EPI) adecuado para cada trabajo.
- Examine el panel de control y el tablero de instrumentos y compruebe que funcionan correctamente todos los dispositivos de seguridad, medición y control.
- Antes de conectar/arrancar el equipo asegúrese que nadie está en su área de riesgo.
- Arranque el equipo conforme a las instrucciones del fabricante.
- Compruebe que el equipo está situado en una superficie firme y nivelada.
- Compruebe que la tensión de alimentación se corresponde con las de funcionamiento del equipo.
- Compruebe que el sentido de giro es el correcto.
- Inspeccione visualmente las uniones: bulones, tuercas, soldaduras, corrosión, grietas, desprendimiento de pintura, etc.
- Compruebe que la presión y caudal de alimentación de agua corresponde con la de funcionamiento del equipo.



Manejo de la máquina, equipo o instalación

- Utilice la máquina para las funciones para las que ha sido diseñada.
- No dejar abandonado el equipo con el motor funcionando.



Parada de la máquina, equipo o instalación

- Pare el equipo conforme a las instrucciones del fabricante.
- Haga limpieza general del equipo/instalación.
- Compruebe el estado y sujeción de útiles, herramientas, accesorios y si son los adecuados.



Este equipo sólo será utilizado por personal autorizado e instruido, con una formación específica y adecuada. Si durante la utilización del equipo observa cualquier anomalía, comuníquelo de inmediato a su superior.

RIESGOS. MEDIDAS DE PREVENCIÓN

Normas generales de seguridad

- No ponga en funcionamiento la máquina si presenta anomalías que puedan afectar a la seguridad de las personas.
- Mantenga limpios los rótulos de seguridad instalados en la máquina y reemplace los que falten.
- El mantenimiento, revisiones y reparaciones generales sólo serán efectuados por personal autorizado.
- Respete en todo momento la señalización de la obra.
- No se manipularán los dispositivos de seguridad bajo ningún concepto.
- Asegúrese el correcto alumbrado en trabajos nocturnos o en zonas de escasa iluminación.
- El mantenimiento de la máquina puede ser peligroso si no se hace de acuerdo con las especificaciones del fabricante.
- Use ropa de trabajo ajustada. No lleve anillos, brazaletes, cadenas, etc..
- La limpieza y mantenimiento se harán con equipo parado y sin posibilidad de movimiento o de funcionamiento.



Caidas de personas al mismo y/o distinto nivel

- Mantenga la máquina y su entorno limpios de grasa, barro, hormigón y obstáculos.



Las fichas tienen mero carácter informativo. No sustituye ni exime de la obligatoriedad de elaboración del Plan de Prevención de riesgos laborales

Pisadas sobre objetos.

- Mantenga el área de trabajo ordenada y limpia de materiales, herramientas, utensilios, etc..
- Preste atención en los desplazamientos para evitar torceduras y lleve el calzado adecuado.

**Golpes y contactos contra elementos móviles, inmóviles, objetos y/o herramientas.**

- Preste atención a cualquier elemento que se esté moviendo en su zona de trabajo.
- Preste especial atención a sus propios movimientos.
- Guarde los equipos que no esté utilizando en los lugares asignados a tal efecto.
- Utilice las herramientas en buen uso y sólo para los trabajos que fueron concebidas (no las guarde en los bolsillos).
- No guarde las herramientas afiladas con los filos de corte sin cubrir.
- La limpieza y mantenimiento se harán con equipo parado y sin posibilidad de movimiento o de funcionamiento.
- Compruebe que todas las rejillas, carcasas y protecciones de los elementos móviles están bien instaladas.
- Asegure la adecuada sujeción y apoyo de la pieza sobre la que actúa la máquina. Nunca la sujete con las manos.
- Pare la máquina para comprobar, medir y cambiar de posición la pieza de trabajo.
- Utilice un empujador adecuado para piezas pequeñas, nunca con los dedos próximos al elemento cortante.
- No retire virutas o recortes con la mano, hágalo con gancho y guantes, y siempre con la máquina parada.

**Proyección de fragmentos ó partículas.**

- Compruebe que nadie se encuentra en el radio de acción del equipo o zona de actuación de sus órganos de trabajo.
- Compruebe el estado y sujeción de útiles, herramientas, accesorios y si son los adecuados.
- No retire los resguardos, las pantallas protectoras, y demás elementos de protección instalados.
- Antes de operar sobre la pieza compruebe que no tiene clavos, tornillos, nudos o fallos que hagan peligroso el trabajo.

**Atrapamientos por o entre objetos.**

- La limpieza y mantenimiento se harán con equipo parado y sin posibilidad de movimiento o de funcionamiento.
- Las rejillas y chapas de protección que evitan el contacto con piezas móviles deben permanecer bien

**Contactos eléctricos.**

- Verifique la existencia de las protecciones eléctricas necesarias.
- Las tapas de bornes no deben estar descubiertas.
- Las tomas de corriente serán de tipo industrial y adecuadas para el uso a la intemperie.
- Compruebe el estado de los pulsadores o elementos de desconexión y parada de emergencia.
- Conecte la máquina a cuadros con las debidas protecciones eléctricas.
- Evite la entrada de humedad en los componentes eléctricos.
- Compruebe que las palancas y mandos de la máquina tienen mango o material aislante.
- No utilice mangueras eléctricas peladas o en mal estado.
- Realice las conexiones mediante enchufes y clavijas normalizadas. No haga empalmes manuales.

**Inhalación, ingestión y contactos con sustancias peligrosas.**

- Tome precauciones adecuadas al manipular sustancias peligrosas(cementos. aditivos, fluidos refrigerantes, anticongelantes, etc.)

**Ruidos y vibraciones.**

- Utilice protectores si el puesto de trabajo lo requiere.



Si tiene alguna duda sobre el contenido de estas normas, consulte a su superior. **La documentación exigible (manual de uso y operación, certificados, inspecciones, etc.), deberá estar siempre en el puesto de trabajo.**

En todas sus actuaciones sea respetuoso con el medio ambiente.

16.02.05

ESTRIBADORAS



CONDICIONES Y FORMA CORRECTA DE UTILIZACIÓN DEL EQUIPO

Arranque de la máquina, equipo o instalación

- Utilice siempre el equipo de protección individual (EPI) adecuado para cada trabajo.
- Examine el panel de control y el tablero de instrumentos y compruebe que funcionan correctamente todos los dispositivos de seguridad, medición y control.
- Antes de conectar/arrancar el equipo asegúrese que nadie está en su área de riesgo.
- Arranque el equipo conforme a las instrucciones del fabricante.
- Compruebe que el equipo está situado en una superficie firme y nivelada.
- Compruebe que la tensión de alimentación se corresponde con las de funcionamiento del equipo.
- Compruebe que el sentido de giro es el correcto.
- Inspeccione visualmente las uniones: bulones, tuercas, soldaduras, corrosión, grietas, desprendimiento de pintura, etc.



Manejo de la máquina, equipo o instalación

- Utilice la máquina para las funciones para las que ha sido diseñada.
- No dejar abandonado el equipo con el motor funcionando.



Parada de la máquina, equipo o instalación

- Pare el equipo conforme a las instrucciones del fabricante.
- Haga limpieza general del equipo/instalación.
- Compruebe el estado y sujeción de útiles, herramientas, accesorios y si son los adecuados.



Este equipo sólo será utilizado por personal autorizado e instruido, con una formación específica y adecuada. Si durante la utilización del equipo observa cualquier anomalía, comuníquelo de inmediato a su superior.

RIESGOS. MEDIDAS DE PREVENCIÓN

Normas generales de seguridad

- No ponga en funcionamiento la máquina si presenta anomalías que puedan afectar a la seguridad de las personas.
- Mantenga limpios los rótulos de seguridad instalados en la máquina y reemplace los que falten.
- El mantenimiento, revisiones y reparaciones generales sólo serán efectuados por personal autorizado.
- Respete en todo momento la señalización de la obra.
- No se manipularán los dispositivos de seguridad bajo ningún concepto.
- Asegúrese el correcto alumbrado en trabajos nocturnos o en zonas de escasa iluminación.
- El mantenimiento de la máquina puede ser peligroso si no se hace de acuerdo con las especificaciones del fabricante.
- Use ropa de trabajo ajustada. No lleve anillos, brazaletes, cadenas, etc..
- La limpieza y mantenimiento se harán con equipo parado y sin posibilidad de movimiento o de funcionamiento.



Caidas de personas al mismo y/o distinto nivel

- Mantenga la máquina y su entorno limpios de grasa, barro, hormigón y obstáculos.



Las fichas tienen mero carácter informativo. No sustituye ni exime de la obligatoriedad de elaboración del Plan de Prevención de riesgos laborales

Pisadas sobre objetos.

- Mantenga el área de trabajo ordenada y limpia de materiales, herramientas, utensilios, etc..
- Preste atención en los desplazamientos para evitar torceduras y lleve el calzado adecuado.

**Golpes y contactos contra elementos móviles, inmóviles, objetos y/o herramientas.**

- Preste atención a cualquier elemento que se esté moviendo en su zona de trabajo.
- Preste especial atención a sus propios movimientos.
- Guarde los equipos que no esté utilizando en los lugares asignados a tal efecto.
- Utilice las herramientas en buen uso y sólo para los trabajos que fueron concebidas (no las guarde en los bolsillos).
- No guarde las herramientas afiladas con los filos de corte sin cubrir.
- La limpieza y mantenimiento se harán con equipo parado y sin posibilidad de movimiento o de funcionamiento.
- Compruebe que todas las rejillas, carcasas y protecciones de los elementos móviles están bien instaladas.
- Asegure la adecuada sujeción y apoyo de la pieza sobre la que actúa la máquina. Nunca la sujete con las manos.
- Pare la máquina para comprobar, medir y cambiar de posición la pieza de trabajo.

**Proyección de fragmentos ó partículas.**

- Compruebe el estado y sujeción de útiles, herramientas, accesorios y si son los adecuados.
- No retire los resguardos, las pantallas protectoras, y demás elementos de protección instalados.

**Atrapamientos por o entre objetos.**

- La limpieza y mantenimiento se harán con equipo parado y sin posibilidad de movimiento o de funcionamiento.
- Las rejillas y chapas de protección que evitan el contacto con piezas móviles deben permanecer bien ajustadas.

**Contactos eléctricos.**

- Verifique la existencia de las protecciones eléctricas necesarias.
- Las tapas de bornes no deben estar descubiertas.
- Las tomas de corriente serán de tipo industrial y adecuadas para el uso a la intemperie.
- Compruebe el estado de los pulsadores o elementos de desconexión y parada de emergencia.
- Conecte la máquina a cuadros con las debidas protecciones eléctricas.
- Evite la entrada de humedad en los componentes eléctricos.
- Compruebe que las palancas y mandos de la máquina tienen mango o material aislante.
- No utilice mangueras eléctricas peladas o en mal estado.
- Realice las conexiones mediante enchufes y clavijas normalizadas. No haga empalmes manuales.

**Ruidos y vibraciones.**

- Utilice protectores si el puesto de trabajo lo requiere.



Si tiene alguna duda sobre el contenido de estas normas, consulte a su superior. **La documentación exigible (manual de uso y operación, certificados, inspecciones, etc..), deberá estar siempre en el puesto de trabajo.**

En todas sus actuaciones sea respetuoso con el medio ambiente.